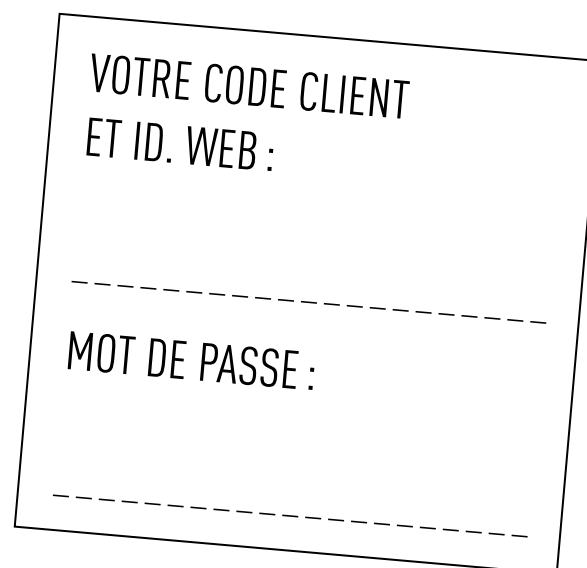


## SOMMAIRE

Fabricant	Page
Alfa Romeo	2
Audi	3-4
BMW	5-6
Chevrolet	7
Citroën	8-13
Dacia	14
Daihatsu	15
Dodge	15
Fiat	16-20
Ford	21-24
Honda	25
Hyundai	26-27
Iveco Utilitaire	28
Jeep	29
Kia	30-31
Lancia	32
Land Rover	33
MAN Utilitaire	33
Mazda	34
Mercedes	35-37
MG	38
Mini	39
Mitsubishi	40
Nissan	41-42
Opel	43-47
Peugeot	48-53
Piaggio	53
Renault	54-57
Seat	58-59

Fabricant	Page
Skoda	60-62
Smart	63
Streetscooter	63
Subaru	64
Suzuki	65
Toyota	66-67
Volkswagen	68-74
Volvo	75
Affectation par références numériques	76-87
Roues de remorque en acier	88-89
Roues acier poids lourd	90-92
Trous de fixation	93-94
Roues de secours	95
Conditions générales de vente 2025	96



### Recommandations :

Nous vous rappelons que pour tout choix de jante ou pneumatique, il est impératif de respecter scrupuleusement les indications du carnet d'utilisation du véhicule qui spécifient les données techniques des roues et des pneumatiques homologués pour ce véhicule. Les dimensions de pneus répertoriées dans le présent catalogue sont les plus courantes et ne sont pas exhaustives. Toutes les informations présentes dans ce catalogue ont fait l'objet d'une vérification pointue mais sont néanmoins remises à jour régulièrement. Nous déclinons toutes responsabilités en cas d'éventuelles erreurs ou omissions.

#### ESP

Se ha hecho todo lo posible para garantizar la exactitud de los datos técnicos adjuntos. No obstante, no nos hacemos responsables de posibles errores de asignación o montaje. En cuanto a la dirección DR, podemos eliminarla y podríamos añadir su logotipo y dirección en la portada, como hacemos para algunos clientes especiales.

#### PT

Foram feitos todos os esforços para garantir a exatidão dos dados técnicos anexos. No entanto, não podemos ser responsabilizados por eventuais erros de atribuição ou de montagem. No que diz respeito ao endereço DR, podemos retirá-lo e acrescentar o seu logótipo e endereço na página de rosto, como fazemos para alguns clientes especiais.

#### DE

Wir haben uns bemüht, die beigefügten technischen Daten so genau wie möglich zu gestalten. Dennoch können wir für Fehler bei der Zuordnung oder Montage nicht haftbar gemacht werden. Was die DR-Adresse betrifft, so können wir diese entfernen und wir könnten Ihr Logo und Ihre Adresse auf der Titelseite hinzufügen, wie wir es für einige besondere Kunden tun.

### Légende

**N** Nouvelles roues au programme

Modèle	Motorisation	Observations	N° Homologation	Code projet	Année de production	Dimension de la jante	Dimension pneu	Ref. jante MWD	Ref. jante DR	EAN-Nr.	Alcar-Nr.	Remarques	Données techniques				Qté/pal.	Poids kg	Couleur
													Alésage	Entraxe	N°e tous	Déport en mm			

## Alfa Romeo

<b>147</b>	1.6TS-ECO/1.6TS-16V/1.9JTDM-8V/1.9JTDM-16V		e3*98/14*0070*	937	01.01 - 05.10	6 J x 15	185/65R15		15124	<b>R1-1402</b>	4250906814027	8745	58	98	5	37,5	40	7,30	Noir
<b>147</b>	1.6TS-ECO/1.6TS-16V/1.9JTDM-8V/1.9JTDM-16V/2.0TS-16V		e3*98/14*0070*	937	01.01 - 05.10	6 1/2 J x 15	195/60R15		15053	<b>R1-1238</b>	4250906812382	9440	58	98	5	41,5	40	8,08	Noir
<b>147GT</b>	1.8TS/1.9JTDM-16V/2.0JTS-16V		e3*98/14*0070*	937	05.04 - 03.10	6 1/2 J x 15	195/60R15	205/60R15	15053	<b>R1-1238</b>	4250906812382	9440	58	98	5	41,5	40	8,08	Noir
<b>156/156 Sport Wagon</b>	1.6TS-16V/1.8TS-16V/1.9JTD/1.9JTD-16V/2.0TS-16V/2.0JTS/2.4JTD/SW/1.6TS-16V/1.8TS-16V/1.9JTD/1.9JTD-16V/2.0TS-16V/2.4JTD		e3*96/27*0034*, e3*98/14*0034*	932	10.97 - 05.05	6 J x 15	185/65R15		15052	<b>R1-1237</b>	4250906812375	9440	58	98	5	37,5	40	7,40	Noir
<b>156/156 Sport Wagon</b>	1.6TS-16V/1.8TS-16V/1.9JTD/1.9JTD-16V/2.0TS-16V/2.0JTS/2.4JTD/2.5V6-24V/SW/1.6TS-16V/1.8TS-16V/1.9JTD/1.9JTD-16V/2.0TS-16V/2.0JTS/2.4JTD/2.5V6-24V		e3*96/27*0034*, e3*98/14*0034*	932	10.97 - 05.05	6 1/2 J x 15	185/65R15	205/60R15	15053	<b>R1-1238</b>	4250906812382	9440	58	98	5	41,5	40	8,08	Noir
<b>159/159 Sport Wagon</b>	1.8MPI-16V/1.9JTDM-8V/1.9JTDM-16V/2.2JTS-16V		e3*2001/116*0212*	939	09.05 - 12.12	7 J x 16	205/55R16	215/55R16	16079	<b>R1-1594</b>	4250906815949	8217	65	110	5	34	30	8,40	Noir
<b>Giulietta/Turismo</b>	1.4TB-16V/1.4TB-16V-MultiAir/1.6JTDM-16V/2.0JTDM-20V		e3*2007/46*0027*	940	05.10 - 12.20	7 J x 16	195/55R16	205/55R16	16151	<b>R1-1772</b>	4250906817721	8227	65	110	5	41	30	9,20	Noir
<b>MiTo/Turismo</b>	0.9-8V-TwinAir/1.3JTDM-16V/1.4-8V/1.4-16V/1.4TB-16V/1.4TB-16V-MultiAir/1.6JTDM-16V		e3*2001/116*0278*	955	09.08 - 12.18	7 J x 16	195/55R16		16119	<b>R1-1710</b>	4250906817103	9442	58	98	4	39	30	8,60	Noir
<b>MiTo/Turismo</b>	0.9-8V-TwinAir/1.3JTDM-16V/1.4-8V/1.4-16V/1.4TB-16V/1.4TB-16V-MultiAir/1.6JTDM-16V	Seulement 51 kW et 88 kW	e3*2001/116*0278*	955	09.08 - 12.18	6 J x 15	185/65R15		15159	<b>R1-1475</b>	4250906814751	8185	58	98	4	40	48	9,15	Noir

# Audi

80	1.6/1.9TD/1.9TDI/2.0/2.0E/2.3E/2.6E/2.8E/Quattro		F889, F889/1	B4	09.91 - 09.94	6 J x 15	185/65R15	195/65R15	205/60R15	15019	R1-931	4250906809313	9110		57	108	4	37	40	7,90	Noir
100/200	2.0/2.0E/2.3E/2.4D/2.4TD/2.5TDI/2.6E/2.8E/Quattro		F619, F619/1	C4	12.90 - 06.94	6 J x 15	195/65R15	205/60R15		15079	R1-1014	4250906810142	8860		57	112	5	45	40	8,85	Noir
80 Cabrio/Coupé	1.8/1.9TDI/2.0/2.0i-20V/2.2/2.3/2.3i-20V/2.6/2.8 Quattro		E251/1, E251/1, E399, E399/1, e1*92/53*0002*, e1*98/14*0002*	89/89Q	03.90 - 05.00	6 J x 15	185/65R15	195/65R15	205/60R15	15019	R1-931	4250906809313	9110		57	108	4	37	40	7,90	Noir
A1 Sportback	25TFSI/30TFSI/35TFSI		e1*2007/46*1892*	GB	11.18	5 ½ J x 15	185/65R15			15299	R1-2019	4250906820196	4055		57	100	5	40	48	7,60	Noir
A1/Sportback	1.0TFSI/1.2TFSI/1.4TFSI/1.6TDI/2.0TDI		e1*2007/46*0414*	8X	08.10 - 12.18	6 J x 15	185/60R15			15227	R1-1760	4250906817608	7415		57	100	5	29	40	7,55	Noir
A3	1.6/1.8/1.8T/1.9TDI/Quattro		e1*95/54*0042*, e1*98/14*0042*	8L	09.96 - 04.03	6 J x 15	185/65R15	195/65R15	205/60R15	15051	R1-1229	4250906812290	8380		57	100	5	38	40	8,95	Noir
A3 Limousine/ Cabrio	1.0TFSI/1.4TFSI/1.5TFSI/1.6TDI/1.8TFSI/2.0TDI/2.0TFSI/Quattro / Cabrio 1.4TFSI/1.5TFSI/1.6TDI/1.8TFSI/2.0TDI/2.0TFSI/Quattro		ab e1*2007/46*0607*09	8V	08.13 - 11.18	6 ½ J x 16	205/55R16			16194	R1-1871	4250906818711	9187		57	112	5	43	30	7,60	Noir
A3/A3 Sportback	30g-tron/30TFSI/30TDI/35TDI/35TFSI/40TDI Quattro		e1*2007/46*2060*, e1*2007/46*2144*	GY	04.20 - 11.18	6 ½ J x 16	205/55R16			16194	R1-1871	4250906818711	9187		57	112	5	43	30	7,60	Noir
A3/Cabrio/ Sportback	1.2TFSI/1.4TFSI/1.6/1.6FSI/1.6TDI/1.8TFSI/1.9TDI/1.9TDI-e/2.0TDI/2.0FSI/2.0TFSI/Quattro/ Cabrio 1.2TFSI/1.6TDI/1.8TFSI/1.9TDI/2.0TFSI/2.0TDI		e1*2001/116*0217*,-/241*, -/456*	8P	05.03 - 03.13	6 J x 16	205/55R16			16044	R1-1492	4250906814928	9535		57	112	5	50	30	9,50	Noir
A3/Cabrio/ Sportback	1.2TFSI/1.4TFSI/1.6/1.6FSI/1.6TDI/1.8TFSI/1.9TDI/1.9TDI-e/2.0TDI/2.0FSI/2.0TFSI/Quattro/ Cabrio 1.2TFSI/1.6TDI/1.8TFSI/1.9TDI/2.0TFSI/2.0TDI		e1*2001/116*0217*,-/241*, -/456*	8P	05.03 - 03.13	6 ½ J x 16	205/55R16			16043	R1-1491	4250906814911	9915		57	112	5	50	30	9,55	Noir
A3/Sportback	1.0TFSI/1.2TFSI/1.4TFSI/1.5TFSI/1.6TDI/1.8TFSI/1.8TFSI-g-tron/2.0TDI/2.0TSI/Quattro		e1*2007/46*0607*	8V	06.12 - 03.20	6 J x 16	205/55R16			16177	R1-1851	4250906818513	8247		57	112	5	48	30	7,90	Noir
A3/Sportback	1.0TFSI/1.2TFSI/1.4TFSI/1.5TFSI/1.6TDI/1.8TFSI/1.8TFSI-g-tron/2.0TDI/40-etron/Quattro		e1*2007/46*0607*	8V	06.12 - 03.20	6 ½ J x 16	205/55R16			16178	R1-1852	4250906818520	8667		57	112	5	46	30	7,75	Noir
A3/Sportback	1.0TFSI/1.2TFSI/1.4TFSI/1.6TDI/1.8TFSI/2.0TDI/Quattro		e1*2007/46*0607*	8V	06.12 - 03.20	7 J x 16	205/55R16			16195	R1-1872	4250906818728			57	112	5	40	30	7,70	Noir
A4/Avant	1.6i/1.8T/1.9TDI/2.0i/2.0FSI/Quattro	Nous contacter	e1*98/14*0151*, jusqu'à e1*2001/116*0151*09	8E	12.00 - 11.04	6 ½ J x 15	195/65R15			15123	R1-1156	4250906811569	9025		57	112	5	33	40	7,40	Noir
A4/ Avant (Facelift)	1.6i/1.9TDI/2.0FSI	Nous contacter	à partir de e1*2001/116*0151*10	8E	12.04 - 10.08	6 ½ J x 15	195/65R15			15123	R1-1156	4250906811569	9025		57	112	5	33	40	7,40	Noir
A4/Avant	1.6/1.8/1.8T/1.9TDI/2.4/2.5TDI/2.6/2.8/2.8-30V/Quattro		e1*93/81*0013*, e1*98/14*0013*	B5	12.94 - 11.00	6 J x 15	185/65R15	195/65R15	205/60R15	15079	R1-1014	4250906810142	8860		57	112	5	45	40	8,85	Noir
A4/Avant	1.8TFSI/2.0TDI/2.0TDI-e/Quattro		bis e1*2001/116*0430*38, bis e13*2007/46*1084*16	B8/B81	11.07 - 12.15	7 J x 16	205/60R16			16107	R1-1702	4250906817028	9537	66,5	112	5	39	30	8,90	Noir	
A6/Avant	1.8/1.9TDI/2.0/2.5TDI/2.6/2.8/2.8-30V/Quattro		F619, F619/1	C4	06.94 - 04.97	6 J x 15	195/65R15	205/60R15		15079	R1-1014	4250906810142	8860		57	112	5	45	40	8,85	Noir
A6/Avant	1.8/1.8T/1.9TDI/2.4/2.5TDI/2.8/Quattro		e1*96/27*0051*, e1*98/14*0051*	4B	05.97 - 08.99	6 J x 15	195/65R15	205/60R15		15079	R1-1014	4250906810142	8860		57	112	5	45	40	8,85	Noir

Modèle	Motorisation	Observations	N° Homologation	Code projet	Année de production	Dimension de la jante	Dimension pneu		Ref. jante MWD	Ref. jante DR	EAN-Nr.	Alcar-Nr.	Remarques	Données techniques					Qté/pal.	Poids kg	Couleur
														Alésage	Entraxe	Nbr trous	Déport en mm				

# Audi (suite)

A6/Avant	1.8TFSI/2.0TDI/2.8FSI/3.0TDI		e1*2007/46*0436*, e13*2007/46*1147*	4G/4G1	03.11 - 04.18	7 1/2 J x 16	225/60R16			16173	R1-1849	4250906818490	9873		66,5	112	5	37	30	10,65	Argent
Q2	1.0TFSI/1.4TFSI/1.6TDI/2.0TFSI/2.0TDI/30TFSI/35TFSI/35TFSI/Quattro		e1*2007/46*1552*	GA	11.16	6 J x 16	205/60R16			16236	R1-1979	4250906819794	6665		57	112	5	43	30	7,95	Noir
Q3 II/Sportback/e-tron	35TFSI/35TFSI-Hybrid/35TDI/40TDI/45TFSI/TFSI-e/Quattro		e1*2007/46*1900*	F3	12.18	6 1/2 J x 17	215/65R17			17021	R1-1981	4250906819817	9021		57	112	5	38	25	10,80	Noir
Q4 e-tron/Q4 e-tron	e-tron 35 (125kW) / 40 (150kW) / 50 (220kW)		e1*2018/858*00006*	FZ	07.21	8 J x 19	235/55R19	255/50R19		19004	R1-2109	4250906821094	9393		57	112	5	45	16	14,45	Noir



1-er (F20/21)	114i/114d/116i/116d/118i/118d/120d	Remplace R1-1816 pour TPMS	ab e1*2007/46*0273*05, ab -/283*04	1K2/1K4	10.11 - 08.19	6 1/2 J x 16	195/55R16			16199	R1-1904	4250906819046	9244	72,5	120	5	33	40	7,10	Noir
1-er (F40)	116d/116i/118d/118i		e1*2007/46*2018*	F1H	09.19 - 12.24	7 J x 16	195/60R16	205/55R16		16211	R1-1916	4250906819169	7502	66,5	112	5	47	30	8,50	Noir
2-er Active Tourer (F45)	214d/216d/216i/218d/218dx/218i/220i/220d/220dx		ab e1*2007/46*0371*13, bis e1*2007/46*1675*03	UKL-L/F2AT	09.14 - 03.18	7 J x 16	195/65R16			16211	R1-1916	4250906819169	7502	66,5	112	5	47	30	8,50	Noir
5-er (E60)	520i/520d/523i/525i		e1*2001/116*0230*	560L	08.03 - 02.10	7 J x 16	205/60R16	225/55R16		16065	R1-1568	4250906815680	9970	72,5	120	5	20	40	10,25	Noir
5-er Touring (E61)	520d/523i		e1*2001/116*0230*	560L	01.06 - 04.10	7 J x 16	225/55R16			16065	R1-1568	4250906815680	9970	72,5	120	5	20	40	10,25	Noir
Série 1 (E87)	116i/116d/118i/118d/120i/120d/123d		jusqu'à e1*2007/46*0273*04, jusqu'à -/283*03	1K2/1K4	09.09 - 09.11	7 J x 16	205/55R16			16105	R1-1704	4250906817042	9577	72,5	120	5	44	40	7,40	Noir
Série 1 (E87)	116i/116d/118i/118d/120i/120d		e1*2001/116*0287*	187	11.07 - 08.09	7 J x 16	205/55R16			16105	R1-1704	4250906817042	9577	72,5	120	5	44	40	7,40	Noir
Série 1 (F20/21)	114i/114d/116i/116d/118i/118d/120d	Nous contacter	e1*2007/46*0273*05, -/283*04	1K2/1K4	10.11 - 08.19	6 1/2 J x 16	195/55R16			16158	R1-1816	4250906818162	9243	72,5	120	5	33	30	7,80	Noir
Série 1 (F20/21)	114i/114d/116i/116d/116ed/118i/118d/120d/125i/125d/118d-xDrive/120d-xDrive	Remplace la R1-1815 pour TPMS	à partir de e1*2007/46*0273*05, à partir de -/283*04	1K2/1K4	10.11 - 08.19	7 J x 16	205/55R16			16198	R1-1906	4250906819060	9613	72,5	120	5	40	30	10,08	Noir
Série 1 Coupé/ Cabrio (E82/88)	Coupé 120d Cabrio 118i/118d/120i/120d/125i		e1*2001/116*0352*	182	08.07 - 08.09	7 J x 16	205/55R16			16105	R1-1704	4250906817042	9577	72,5	120	5	44	40	7,40	Noir
Série 1 Coupé/ Cabrio (E82/88)	Coupé 118d/120i/120d/125i Cabrio 118i/118d/120i/120d/125i		e1*2007/46*0277*	1C	09.09 - 12.13	7 J x 16	205/55R16			16105	R1-1704	4250906817042	9577	72,5	120	5	44	40	7,40	Noir
Série 2 Coupé/ Cabrio (F22/F23)	218d/220d/220d xDrive/220i/225d		à partir de e1*2007/46*0277*08	1C	01.14	7 J x 16	205/55R16			16198	R1-1906	4250906819060	9613	72,5	120	5	40	30	10,08	Noir
Série 3 (E36)	316i/318i/318iS/318tds/320i/323i/325i/325td/325tds/328i		F547, e1*93/81*0015*, e1*96/79*0084*	3-C/3-CNG	12.90 - 04.98	6 J x 15	185/65R15			15017	R1-953	4250906809535	8885	72,5	120	5	42		9,65	Noir
Série 3 Cabrio (E36)	Cabrio 318i/320i/323i/325i		F920, e1*93/81*0016*	3/B	01.92 - 04.00	6 J x 15	185/65R15			15017	R1-953	4250906809535	8885	72,5	120	5	42		9,65	Noir
Série 3 Compact (E36)	316i/318iS/318ti/318tds		e1*93/81*0017*, e1*98/14*0017*	3/CG	05.94 - 05.01	6 J x 15	185/65R15			15017	R1-953	4250906809535	8885	72,5	120	5	42		9,65	Noir
Série 3 Compact (E46)	316ti/318ti/318td/320td/325ti		e1*98/14*0167*, e1*2001/116*0167*	346K	06.01 - 03.05	7 J x 17	205/50R17			17001	R1-1409	4250906814096	9960	72,5	120	5	47	25	10,10	Argent
Série 3 Coupé (E36)	Coupé 316i/318iS/320i/323i/325i/328i		F920, e1*93/81*0016*	3/B	01.92 - 04.00	6 J x 15	185/65R15			15017	R1-953	4250906809535	8885	72,5	120	5	42		9,65	Noir
Série 3 Coupé/ Cabrio (E46)	Coupé 316Ci/318Ci/320Ci/323Ci/325Ci/328Ci/330Ci/330Cd Cabrio 318Ci/320Ci/323Ci/325Ci/330Ci		e1*98/14*0112*, e1*2001/116*0112*, e1*98/14*0146*, e1*2001/116*0146*	346C/346R	04.00 - 03.07	7 J x 17	205/50R17			17001	R1-1409	4250906814096	9960	72,5	120	5	47	25	10,10	Argent
Série 3 Lim/ Touring (E46)	316i/318i/318d/320i/320d/323i/325i/328i/330i/330d/ Touring 316i/318i/318d/320i/320d/323i/325i/328i/330i/330d		e1*98/14*0097*	346L	04.00 - 09.05	7 J x 17	205/50R17			17001	R1-1409	4250906814096	9960	72,5	120	5	47	25	10,10	Argent

Modèle	Motorisation	Observations	N° Homologation	Code projet	Année de production	Dimension de la jante	Dimension pneu	Ref. jante MWD	Ref. jante DR	EAN-Nr.	Alcar-Nr.	Remarques	Données techniques					Ote/pal.	Poids kg	Couleur
													Alésage	Entraxe	Nbe trous	Déport en mm				

# BMW (suite)

Série 3 Lim/ Touring (F30/31)	316d/316i/318d/320d/320i/318d-xDrive/320d-xDrive	Pour TPMS	à partir de e1*2007/46*0314*05, à partir de e1*2007/46*315*06, à partir de e24*2007/46*0022*03	3L/3K/3K-N1	02.12	7 J x 16	205/60R16			16197	R1-1905	4250906819053	8008		72,5	120	5	31	30	12,00	Noir
Série 3 Lim/ Touring/4x4 (E46)	325xi/330xi/330xd/Touring 330xi/330xd		e1*98/14*0144*, e1*2001/116*0144*	346X	04.00 - 09.05	7 J x 17	205/50R17			17001	R1-1409	4250906814096	9960		72,5	120	5	47	25	10,10	Argent
Série 3 Touring (E36)	316i/318i/318tds		e1*93/81*0015*	3/C	05.95 - 09.99	6 J x 15	185/65R15			15017	R1-953	4250906809535	8885		72,5	120	5	42		9,65	Noir
Série 4 Grand Coupé (F36)	418d/418i		e1*2007/46*0316*	3C	04.14	7 J x 16	205/60R16			16197	R1-1905	4250906819053	8008		72,5	120	5	31	30	12,00	Noir
X1 (E84)	16d/16i/18d/18i/20d/20i/23d/25i/28i/x-Drive/s-Drive		e1*2007/46*0275*, -/0454*, e24*2007/46*0024*	X1/X1-N1/X-N1	11.09 - 09.15	7½ J x 17	225/50R17			17007	R1-1759	4250906817592	9863		72,5	120	5	34	25	10,20	Noir
Z3 Roadster/ Coupe (E36/7)	1.8i/1.9i		e1*93/81*0029*, e1*98/14*0029*	R/C	03.96 - 03.03	6 J x 15	185/65R15			15017	R1-953	4250906809535	8885		72,5	120	5	42		9,65	Noir

# Chevrolet

<b>Aveo</b>	1.2LS/1.4LT		e4*2007/46*0270*	KL1T	07.11 - 12.14	5 ½ J x 14	185/75R14			14194	<b>R1-1860</b>	4250906818605		56,5	100	4	39	54	7,00	Noir
<b>Aveo</b>	1.3TD/1.6	5 trous	e4*2007/46*0270*	KL1T	07.11 - 12.14	6 J x 15	195/65R15	205/60R15		15251	<b>R1-1846</b>	4250906818469	7710	56,5	105	5	39	40	8,50	Noir
<b>Captiva</b>	2.0D-LS/LT/2.4LS/LT/3.0LT/3.2LT/2WD/4WD		e4*2001/116*0113*	KLAC	06.06 - 12.14	6 ½ J x 16	215/70R16			16150	<b>R1-1792</b>	4250906817929	7885	70,3	115	5	46	30	10,95	Noir
<b>Cruze</b>	1.8LS/LT		e50*2007/46*0007*	KL1J/CHIR	05.09 - 12.14	6 ½ J x 16	205/60R16	215/60R16		16143	<b>R1-1776</b>	4250906817769	9247	56,5	105	5	39	30	8,15	Noir
<b>Cruze</b>	1.7D-L/2.0D-LS/LT		e4*2001/116*0140*	KL1J	05.09 - 12.14	6 ½ J x 16	205/60R16	215/60R16		16144	<b>R1-1777</b>	4250906817776	9327	70,3	115	5	41	30	8,85	Noir
<b>Epica</b>	2.0i-V6/2.0D-LS/LT/2.5i-V6/LS/LT		e4*2001/116*0068*06	KLAL	07.06 - 12.10	6 J x 15	205/65R15			15157	<b>R1-1514</b>	4250906815147	7970	56,5	114,3	4	49	40	8,40	Noir
<b>Evanda</b>	2.0CDX		jusqu'à e4*2001/116*0068*05	KLAL	04.03 - 06.06	6 J x 15	205/65R15			15157	<b>R1-1514</b>	4250906815147	7970	56,5	114,3	4	49	40	8,40	Noir
<b>Orlando</b>	1.8/2.0D		e4*2007/46*0224*, e50*2007/46*0050*	KL1Y/CHIO	03.11 - 12.14	6 ½ J x 16	215/60R16			16144	<b>R1-1777</b>	4250906817776	9327	70,3	115	5	41	30	8,85	Noir
<b>Spark</b>	1.0/LS/1.2LS/LT		e4*2007/46*0129*, e50*2007/46*0006*	KL1M/CHIS	03.10 - 12.14	4 ½ J x 14	155/70R14	165/65R14		14192	<b>R1-1831</b>	4250906818315	4925	56,5	100	4	43,5	56	6,50	Argent
<b>Trax</b>	1.4T-MT/1.6T-MT/1.7TD-MT/AWD		e4*2007/46*0696*	KL1B	05.13 - 12.14	6 ½ J x 16	195/70R16	205/70R16	215/65R16	16181	<b>R1-1866</b>	4250906818667	9272	56,6	105	5	38	30	8,40	Noir
<b>Volt</b>	1.4 Hybrid		e13*2007/46*1158*	D1JC1	06.12 - 12.14	6 ½ J x 16	205/60R16			16144	<b>R1-1777</b>	4250906817776	9327	70,3	115	5	41	30	8,85	Noir

Modèle	Motorisation	Observations	N° Homologation	Code projet	Année de production	Dimension de la jante	Dimension pneu			Ref. jante MWD	Ref. jante DR	EAN-Nr.	Alcar-Nr.	Remarques	Données techniques					Qté/pal.	Poids kg	Couleur
															Alésage	Entrée	Nbr trous	Déport en mm				

# Citroën

Berlingo I	Multispace 1.1iX/1.2iX/1.4iX/1.8i/1.9DX/SX/2.0Hdi		e2*93/81*0057*, -/58*, -/59*, -/132*, -/181*, e2*98/14*0057*, -/58*, -/132*, -/181*, -/201*, -/224*, -/225*, -/226*, -/227*	M*KFX/DJY/HDZ/WJ/LFX/RHY/HFX/KFW/NFU/WJY	01.97 - 03.03	5 ½ J x 14	175/65R14	175/70R14		14073	R1-1278	4250906812788	6395		65	108	4	24	54	6,90	Argent
Berlingo I	Multispace 1.4i/1.6Hdi/1.9D/2.0Hdi		e2*2001/116*0275*, -/277*, -/278*, -/321*, -/338*	G*KFW/WJY/RHY/9HX/9HW	04.03 - 06.08	5 ½ J x 14	175/70R14			14073	R1-1278	4250906812788	6395		65	108	4	24	54	6,90	Argent
Berlingo II	1.6Hdi/1.6-16V/Electrique		e2*2001/116*0366*, e2*2007/46*0002*	7/7/*****	07.08 - 12.18	6 ½ J x 15	195/65R15	195/70R15	205/65R15	15213	R1-1735	4250906817356	8477		65	108	4	27	40	8,25	Noir
Berlingo II	1.6Hdi/1.6-16V		e2*2001/116*0366*, e2*2007/46*0002*	7/7/*****	07.08 - 12.18	6 ½ J x 16	215/55R16			16089	R1-1663	4250906816632	7860		65	108	4	26	30	8,95	Noir
Berlingo III M	1.2-PureTech 110/1.5Hdi-75/100		e2*2007/46*0624*	E	09.18	6 ½ J x 15	195/65R15			15302	R1-2056	4250906820561	5477		65	108	5	42	40	10,40	Argent
Berlingo III M/XL	1.2-PureTech 110/1.5Hdi-75/100/130/e-Berlingo electric (100kW)	Charge sur roue 610 kg	e2*2007/46*0624*	E	09.18	6 ½ J x 16	205/60R16	215/65R16		16190	R1-1887	4250906818872	7460		65	108	5	47	30	7,90	Noir
C1	1.0i-VVT/1.4Hdi		bis e11*2001/116*0238*10	P/P*****	06.05 - 05.14	4 ½ J x 14	155/65R14			14163	R1-1601	4250906816014	4940		54	100	4	39	63	7,10	Noir
C1 II	VTi68/VTi82		ab e11*2001/116*0238*11, e6*2007/46*0349*	P*****	06.14 - 12.18	4 ½ J x 14	165/65R14			14198	R1-1930	4250906819305	5770		54	100	4	35	63	6,60	Noir
C1 II	VTi68/VTi82		ab e11*2001/116*0238*11, e6*2007/46*0349*	P*****	06.14 - 12.18	4 ½ J x 15	165/60R15			15275	R1-1931	4250906819312	7510		54	100	4	35	56	6,35	Noir
C2	1.1i/1.4i/1.4Hdi		e2*2001/116*0283*, -/284*, -/286*, -/316*, -/344*	J*HFX/KFV/KFU/8HX/8HZ	11.03 - 12.10	5 ½ J x 14	165/70R14	175/65R14		14143	R1-1150	4250906811507	6215		65	108	4	24	54	5,55	Noir
C2	1.1i/1.4i/1.4Hdi/1.6i-16V		ab e2*2001/116*0283*06, -/284*, -/285*, -/286*, -/316*, -/344*	J*8HX/KFV/NFU/8HZ/KFU/HFX	11.03 - 12.10	6 J x 15	185/55R15			15101	R1-1372	4250906813723	8690		65	108	4	27	40	7,00	Noir
C3	1.1i/1.4i/1.4i-16V/1.4Hdi/1.4-Bivalent		e2*98/14*0256*, -/257*, -/259*, e2*2001/116*0289*, -/317*	F*HFX/KFV/8HX/8HZ/KFU	04.02 - 11.09	5 ½ J x 14	165/70R14	175/65R14		14143	R1-1150	4250906811507	6215		65	108	4	24	54	5,55	Noir
C3 Aircross	1.2/1.6Hdi		e4*2007/46*1241*	2	10.17	6 ½ J x 15	195/65R15			15261	R1-1889	4250906818896	7385		65	108	4	20	40	6,50	Noir
C3 Aircross	1.2/1.6Hdi		e4*2007/46*1241*	2	10.17	6 ½ J x 16	195/60R16	205/60R16		16189	R1-1890	4250906818902	9432		65	108	4	20	30	10,30	Noir
C3 II	1.1i/1.4Hdi/1.4VTi/1.6Hdi/1.6VTi		e2*2007/46*0003*	S/S*****	12.09 - 12.16	6 J x 15	185/65R15			15195	R1-1651	4250906816519	8055		65	108	4	23	40	8,40	Noir
C3 II	1.1i/1.2i/1.4Hdi/1.4VTi/1.6Hdi/1.6VTi		e2*2007/46*0003*	S/S*****	12.09 - 12.16	6 J x 16	195/55R16			16152	R1-1781	4250906817813	9493		65	108	4	23	30	7,05	Noir
C3 III	1.2-Puretech-68/82/110 / 1.6-BlueHdi-75/100		ab e2*2007/46*0003*44	S	01.17	6 J x 15	185/65R15	195/65R15		15195	R1-1651	4250906816519	8055		65	108	4	23	40	8,40	Noir

<b>C3 III</b>	1.2-Puretech-68/82/110 / 1.6-BlueHDI-75/100		ab e2*2007/46*0003*44	S	01.17	6 ½ J x 15	185/65R15	195/65R15		15261	<b>R1-1889</b>	4250906818896	7385		65	108	4	20	40	6,50	Noir
<b>C3 III</b>	1.2-Puretech-68/82/110 / 1.6-BlueHDI-75/100		ab e2*2007/46*0003*44	S	01.17	6 ½ J x 16	205/55R16			16189	<b>R1-1890</b>	4250906818902	9432		65	108	4	20	30	10,30	Noir
<b>C3 Picasso</b>	1.2-THP110/1.4-VTi-95/1.6-HDi-90/100		e2*2001/116*0371*, e24*2007/46*0029*	SH/SH****/SH8FN	10.08 - 09.17	6 J x 15	195/60R15			15195	<b>R1-1651</b>	4250906816519	8055		65	108	4	23	40	8,40	Noir
<b>C3 Picasso</b>	1.4-VTi-95/1.6-HDi-90/1.6HDI-110/1.6-VTi-120		e2*2001/116*0371*, e24*2007/46*0029*	SH/SH****/SH8FN	10.08 - 09.17	6 J x 16	195/55R16			16152	<b>R1-1781</b>	4250906817813	9493		65	108	4	23	30	7,05	Noir
<b>C3 Pluriel</b>	1.4i/1.4HDI/1.6i-16V		e2*2001/116*0266*	H/H*****	06.03 - 12.10	6 J x 15	185/65R15			15101	<b>R1-1372</b>	4250906813723	8690		65	108	4	27	40	7,00	Noir
<b>C3/C3 X-TR</b>	1.4i/1.4i-16V/1.4HDI/1.4-Bivalent/1.6i-16V/1.6HDI		ab e2*98/14*0256*, -/257*, -/258*, -/259*, -/261*, e2*2001/116*0289*, -/317*, -/318*, -/329*	F*KFV/NFU/8HX/8HY/KFU/8HZ/9HX/9HZ/HFX	04.02 - 11.09	6 J x 15	185/60R15			15101	<b>R1-1372</b>	4250906813723	8690		65	108	4	27	40	7,00	Noir
<b>C3-e</b>	1.2/e-C3		e2*2018/858*00035*	C	07.24	7 J x 16	205/55R16			16309	<b>R1-2143</b>	4250906821438		N	65	108	4	42	36	8,40	Noir
<b>C3-e</b>	1.2/e-C3		e2*2018/858*00035*	C	07.24	7 J x 17	205/50R17			17051	<b>R1-2142</b>	4250906821421		N	65	108	4	42	30	9,05	Noir
<b>C4</b>	HDi 90/100/110/115/120(1.6D)/THP100(1.2)/VTi82(1.2)/VTi95(1.4)/VTi120(1.6i)/VTi120LPG		e2*2007/46*0040*, e24*2007/46*0027*	N/N*5FL	11.10 - 12.18	6 ½ J x 15	195/65R15			15207	<b>R1-1700</b>	4250906817004	7815		65	108	4	27	40	7,70	Noir
<b>C4</b>	HDi 90 / 110 1.6D / HDi 110 1.6D / HDi 150 2.0D / Vti 95 1.4i / Vti 120 1.6i / THP 150 1.6i	Quelques versions en 17"	e2*2007/46*0040*, e24*2007/46*0027*	N/N*5FL	11.10 - 12.18	7 J x 16	205/55R16			16137	<b>R1-1758</b>	4250906817585	9337		65	108	4	32	30	7,70	Noir
<b>C4 Aircross</b>	1.6/1.6HDI/1.8HDI/2WD/4WD		e2*2007/6*0117*	B	05.12 - 12.18	6 ½ J x 16	215/70R16			16141	<b>R1-1880</b>	4250906818803	9657		67	114,3	5	38	30	9,60	Noir
<b>C4 Cactus</b>	PureTech75/82/110/130/eHDi92/HDi100/120		e2*2007/46*0440*	O	09.14	6 ½ J x 15	195/65R15			15261	<b>R1-1889</b>	4250906818896	7385		65	108	4	20	40	6,50	Noir
<b>C4 Cactus</b>	PureTech75/82/110/130/eHDi92/HDi100		e2*2007/46*0440*	O	09.14	6 ½ J x 16	205/55R16			16189	<b>R1-1890</b>	4250906818902	9432		65	108	4	20	30	10,30	Noir
<b>C4 Picasso/Grand Picasso</b>	1.6HDI/1.6i-16V/1.8-16V/2.0-16V/2.0HDI		e2*2001/116*0345*	U*****	10.06 - 06.13	6 ½ J x 16	215/55R16			16089	<b>R1-1663</b>	4250906816632	7860		65	108	4	26	30	8,95	Noir
<b>C4 Picasso/Grand Picasso</b>	1.6D-HDi90/1.6D-HDi115/1.6-VTi120/1.6-THP155/1.6-THP165	Charge sur roue 610 kg	bis e2*2007/46*0356*14	3	07.13 - 04.18	6 ½ J x 16	205/60R16			16190	<b>R1-1887</b>	4250906818872	7460		65	108	5	47	30	7,90	Noir
<b>C4 Spacetourer/Grand Spacetourer</b>	1.2-130/1.5-130HDI/1.6-165/180/1.6-100/110HDI/2.0-150/160HDI	Charge sur roue 610 kg	ab e2*2007/46*0356*15	3	05.18	6 ½ J x 16	205/60R16			16190	<b>R1-1887</b>	4250906818872	7460		65	108	5	47	30	7,90	Noir
<b>C4 x/e-C4 X</b>	1.2 PureTech 100/130/1.5HD 130/electric 136/156 (100/115kW)		ab e9*2007/46*6816*13	B	10.22	6 ½ J x 16	215/65R16			16273	<b>R1-2059</b>	4250906820592	7432		65	108	4	32	30	8,35	Noir
<b>C4/C4-Coupé</b>	1.4i-16V/1.6i-16V/1.6HDI/2.0i-16V/Coupé 1.4i-16V/1.6i-16V/1.6HDI		e2*2001/116*0302*	L/L*****	11.04 - 10.10	6 J x 15	195/65R15			15101	<b>R1-1372</b>	4250906813723	8690		65	108	4	27	40	7,00	Noir
<b>C4/e-C4</b>	PureTec 130(1.2)/BlueHDI 130(1.5d)/eC4 electric(100kW)		e9*2007/46*6816*	B	01.21	6 ½ J x 16	215/65R16			16273	<b>R1-2059</b>	4250906820592	7432		65	108	4	32	30	8,35	Noir
<b>C5</b>	1.8i-16V/2.0i-16V/2.0HDI/2.0HPi/2.2HDI		e2*98/14*0215*, -/216*, -/217*, -/219*, -/220*, -/221*, -/249*	D*6FZ/RFN/RHZ/RLZ/RHY/RHS/4HX	04.01 - 10.04	6 J x 15	195/65R15			15180	<b>R1-1087</b>	4250906810876	8470		65	108	4	18	40	8,90	Noir

Modèle	Motorisation	Observations	N° Homologation	Code projet	Année de production	Dimension de la jante	Dimension pneu			Ref. jante MWD	Ref. jante DR	EAN-Nr.	Alcar-Nr.	Remarques	Données techniques					Qté/pai.	Poids kg	Couleur
															Alésage	Entrée	Nbr trous	Déport en mm				

## Citroën (suite)

<b>C5/C5 Tourer</b>	1.6-16V/1.6HDI/1.8-16V/2.0-16V	Certaines versions seulement en 17"	e2*2001/116*0360*	R/R*****	05.08 - 12.18	7 J x 16	215/60R16	225/60R16		16121	<b>R1-1733</b>	4250906817332	9277		65	108	5	32	24	8,00	Noir
<b>C5 Aircross</b>	1.2/1.5HDI/1.6/2.0HDI		e2*2007/46*0642*	A	12.18	7 J x 17	215/65R17			17025	<b>R1-1996</b>	4250906819961	9036		65	108	5	42	25	9,20	Noir
<b>C5 Break</b>	1.8i-16V/2.0i-16V/2.0HDI/2.0HPI/2.2HDI		e2*98/14*0215*, -/216*, -/217*, -/219*, -/220*, -/249*	D*6FZ/RFN/RHZ/RLZ/RHY/RHS/4HX	04.01 - 10.04	6 J x 15	195/65R15	205/65R15		15180	<b>R1-1087</b>	4250906810876	8470		65	108	4	18	40	8,90	Noir
<b>C5 X</b>	1.2 PureTech 130/1.6 Pure Tech 180/1.6 Hybrid 225		e9*2018/858*11066*	N	11.21	7 J x 17	215/65R17			17025	<b>R1-1996</b>	4250906819961	9036		65	108	5	42	25	9,20	Noir
<b>C8</b>	2.0i-16V/2.2i-16V/3.0i-V6		e2*98/14*0254*, e2*2007/46*0119*..	E	06.04 - 12.14	7 J x 16	215/60R16			16050	<b>R1-1470</b>	4250906814706			58	98	5	27	30	9,65	Noir
<b>Campster/Vanster</b>	HDI100/120/145/150/EAT8-145/180		e1*KS07/46*0061*, E1*2007/46*1781*	EG-DKC001/EG-DKC002	01.20	7 J x 17	215/60R17	225/55R17		17035	<b>R1-2046</b>	4250906820462	9026		65	108	5	46	25	11,05	Argent
<b>CCrosser</b>	2.2HDI/2.4i		e2*2001/116*0358*	V/V*****	07.07 - 06.13	6 1/2 J x 16	215/70R16			16132	<b>R1-1753</b>	4250906817530	9407		67	114,3	5	38	30	9,40	Noir
<b>C-Elysee</b>	1.2VTi/1.6HDI/1.6VTi		e2*2007/46*0225*	D	12.12	6 J x 15	185/65R15			15195	<b>R1-1651</b>	4250906816519	8055		65	108	4	23	40	8,40	Noir
<b>C-Zero</b>	electric (49kW)	Uniquement essieu arrière	e2*2007/46*0068*	1	01.11 - 03.20	5 J x 15	175/55R15			15243	<b>R1-1806</b>	4250906818063	7235		54	100	4	35	48	7,20	Argent
<b>C-Zero</b>	electric (49kW)	Uniquement essieu arrière	e2*2007/46*0068*	1	01.11 - 03.20	4 J x 15	145/65R15			15242	<b>R1-1805</b>	4250906818056	7160		56	100	4	35	48	7,10	Argent
<b>DS3</b>	1.4HDI/1.4VTi/1.6VTi/1.6HDI	Selon la version, seuls 16" ou 17" sont autorisés	e2*2007/46*0003*	S/S*****	03.10	6 J x 15	185/65R15			15195	<b>R1-1651</b>	4250906816519	8055		65	108	4	23	40	8,40	Noir
<b>DS3 Crossback</b>	1.2-PureTech-100/130/155/1.5-BlueHDI-100/130	Selon la version, seuls 17" ou 18" sont autorisés	e2*2007/46*0639*	U	12.18 - 12.22	6 1/2 J x 16	215/65R16			16273	<b>R1-2059</b>	4250906820592	7432		65	108	4	32	30	8,35	Noir
<b>DS3/Cabrio</b>	1.4HDI/1.4VTi/1.6VTi/1.6HDI	Selon la version, seuls 15" ou 17" sont autorisés	e2*2007/46*0003*, e24*2007/46*0028*	S/S*****/S*8FN	03.10	6 J x 16	195/55R16			16152	<b>R1-1781</b>	4250906817813	9493		65	108	4	23	30	7,05	Noir
<b>DS4</b>	HDI110(1.6D) e-HDi 110 (1.6D) HDi165 (2.0D) VTi120 (1.6) THP 155 (1.6)		e2*2007/46*0040*	N	05.11 - 12.18	6 1/2 J x 15	195/65R15			15207	<b>R1-1700</b>	4250906817004	7815		65	108	4	27	40	7,70	Noir
<b>DS4</b>	PureTech 130/180/225/Hybrid180		ab e2*2007/46*0628*10	F	02.21	7 J x 17	215/65R17			17025	<b>R1-1996</b>	4250906819961	9036		65	108	5	42	25	9,20	Noir
<b>DS4</b>	HDI110(1.6D) e-HDi 110 (1.6D) HDi165 (2.0D) VTi120 (1.6) THP 155 (1.6)		e2*2007/46*0040*	N	05.11 - 12.18	7 J x 16	215/60R16			16137	<b>R1-1758</b>	4250906817585	9337		65	108	4	32	30	7,70	Noir
<b>DS7 Crossback</b>	Pure Tech 225 / Blue HDi 130/180		e2*2007/46*0601*	J	02.18	7 J x 17	195/55R17			17029	<b>R1-2040</b>	4250906820400			65,1	108	5	44	25	9,10	Noir

<b>e-Berlingo III</b>	e-Berlingo electric (100kW)	Charge sur roue 700 kg	e2*2007/46*0624*13	E	09.21	6 ½ J x 16	205/60R16	215/65R16		16289	<b>R1-2094</b>	4250906820943	7461		65	108	5	47	30	9,55	Argent
<b>Evasion</b>	1.9TD/2.0/2.0i Turbo C.T/2.5Hdi/2.1 TD		e*93/81/0187*	22/U6/A	09.94 - 08.02	6 ½ J x 15	195/65R15	205/65R15		15084	<b>R1-1306</b>	4250906813068	9370		58	98	5	31	40	9,60	Noir
<b>Jumper Kombi</b>	2.0i/2.0D/2.0Hdi		e2*93/81*0187*	B	04.00 - 12.03	6 ½ J x 15	205/65R15			15084	<b>R1-1306</b>	4250906813068	9370		58	98	5	31	40	9,60	Noir
<b>Jumper I Kombi</b>	1.9TD/2.0/2.5D/2.5TD/2.8Hdi/4x4	Trou ventilation rond	G712/G713,G714,G831,e3*96/27*0027*	23/230/230L/230D/230P	03.94 - 03.02	6 J x 15	195/70R15	205/70R15	215/70R15	15281	<b>R1-1941</b>	4250906819411	4012		71,1	118	5	68	40	10,45	Argent
<b>Jumper I Kombi (Facelift)</b>	2.0Hdi/29C/2.2Hdi/29C/33M/33MH/2.8Hdi/33M/33MH/4x4	Trou ventilation rond	e3*98/14*0104*	Z	04.02 - 06.06	6 J x 15	195/70R15	205/70R15		15281	<b>R1-1941</b>	4250906819411	4012		71,1	118	5	68	40	10,45	Argent
<b>Jumper II Kombi/Minibus</b>	2.0Hdi-120/3.0Hdi-160		bis e3*2001/116*0234*10, bis e2*2007/46*0046*06	Y	07.06 - 03.14	6 J x 16	215/75R16	225/75R16		16094	<b>R1-1636</b>	4250906816366	9601		78,1	130	5	68	30	12,00	Argent
<b>Jumper II Kombi</b>	2.2Hdi-100/110/120/130/150/3.0Hdi-160/180	Trou ventilation rond	bis e3*2001/116*0234*10, bis e2*2007/46*0046*04	Y	07.06 - 03.14	6 J x 15	205/70R15	215/70R15	225/70R15	15281	<b>R1-1941</b>	4250906819411	4012		71,1	118	5	68	40	10,45	Argent
<b>Jumper II Kombi</b>	2.2Hdi-120/130/150/3.0Hdi-160/180		bis e3*2001/116*0234*10, bis e2*2007/46*0046*06	Y	07.06 - 03.14	6 J x 16	215/75R16	225/75R16		16209	<b>R1-1910</b>	4250906819107	7011		78,1	130	5	68	30	13,10	Argent
<b>Jumper II Kombi</b>	2.2Hdi-120/130/150/3.0Hdi-160/180		e3*2007/46*0046*..	Y	07.06 - 03.14	6 J x 16	215/75R16	225/75R16		16301	<b>R1-2131</b>	4250906821315		N	78,1	130	5	68	30	12,95	Argent
<b>Jumper III Kombi</b>	2.2Hdi120/140	Trou ventilation rond	ab e3*2001/116*0234*12, e2*2007/46*0736*	Y/H	04.14	6 J x 15	215/70R15	225/70R15		15281	<b>R1-1941</b>	4250906819411	4012		71,1	118	5	68	40	10,45	Argent
<b>Jumper III Kombi</b>	2.2Hdi120/140		ab e3*2001/116*0234*12	Y	04.14	6 J x 16	225/75R16			16208	<b>R1-1909</b>	4250906819091	6011		71,1	118	5	68	25	11,75	Noir
<b>Jumpy II Kombi (Facelift)</b>	2.0i/2.0Hdi		e2*2001/116*0187*	B/B*****	01.04 - 01.07	6 ½ J x 15	205/65R15			15198	<b>R1-1643</b>	4250906816434	9385		58	98	5	31	40	8,60	Noir
<b>Jumpy III Kombi</b>	Hdi-90/Hdi-120/Hdi-135/Hdi-160/2.0i-16V/L1/L2		e2*2001/116*0350*, e2*2007/46*0045*	X/X*****	02.07 - 05.16	7 J x 16	215/60R16			16098	<b>R1-1675</b>	4250906816755	7780		65	108	5	42	30	13,70	Noir
<b>Jumpy IV Spacetourer/ e-Spacetourer</b>	1.6-Hdi95/Hdi115/2.0-Hdi150/Hdi180/electric(100kW)		e2*2007/46*0530*	V	06.16	7 J x 16	215/65R16			16237	<b>R1-1980</b>	4250906819800	7505		65	108	5	46	30	10,20	Argent
<b>Jumpy IV Spacetourer/ e-Spacetourer</b>	1.6-Hdi95/Hdi115/2.0-Hdi150/Hdi180/electric(100kW)		e2*2007/46*0530*	V	06.16	7 J x 17	215/60R17	225/55R17		17035	<b>R1-2046</b>	4250906820462	9026		65	108	5	46	25	11,05	Argent
<b>Nemo Kombi</b>	1.3Hdi-75/1.4i/1.4Hdi		e3*2001/116*0273*, e3*2007/46*0013*	A	03.08 - 12.15	6 J x 15	185/65R15			15211	<b>R1-1681</b>	4250906816816	7680		58	98	4	44	40	7,05	Argent
<b>Xsara</b>	1.4i/1.4D/1.6i/1.8i-16V/1.9D/2.0i/2.0Hdi/Coupé 1.4i/1.6i-16V/2.0i-16V/2.0Hdi		e2*98/14*0115*, -128* -/189*, -/232* -/233*, -/234*, -/236*, -/108*, -/109*, -/110*, e2*2001/116*0268*	N6/N*RHY/WJY/KFW/NFU/RFN/RHZ/LFY/RFV/RFS/8HZ	10.00 - 10.04	6 J x 15	195/55R15			15180	<b>R1-1087</b>	4250906810876	8470		65	108	4	18	40	8,90	Noir

Modèle	Motorisation	Observations	N° Homologation	Code projet	Année de production	Dimension de la jante	Dimension pneu			Ref. jante MWD	Ref. jante DR	EAN-Nr.	Alcar-Nr.	Remarques	Données techniques					Qté/pal.	Poids kg	Couleur
															Alésage	Entrée	Nbr trous	Déport en mm				

# Citroën Utilitaire

Berlingo I	600 1.1i/1.4i/1.8D/1.9D/2.0HDi / 800 1.4i/1.9D		H419	M4	09.96 - 03.03	5 ½ J x 14	165/70R14	175/65R14		14073	R1-1278	4250906812788	6395		65	108	4	24	54	6,90	Argent
Berlingo I	600 Niveau 1.1i/1.4i/1.9D / 800 Niveau 1.4i/1.9D/2.0HDi		L080, L159, L161	M59/M59GN/M59GL	04.03 - 06.08	5 ½ J x 14	175/65R14			14073	R1-1278	4250906812788	6395		65	108	4	24	54	6,90	Argent
Berlingo II	1.6HDI/1.6-16V		N129	B9	07.08 - 12.18	6 ½ J x 15	195/65R15	195/70R15		15213	R1-1735	4250906817356	8477		65	108	4	27	40	8,25	Noir
Berlingo III M	1.2-PureTech 110/1.5HDi-100/1.6HDi-75/100		e2*2007/46*0625*	E	09.18	6 ½ J x 15	195/65R15			15302	R1-2056	4250906820561	5477		65	108	5	42	40	10,40	Argent
Berlingo III M/XL	1.2-PureTech 110/1.5HDi-100/130/1.6HDi-75/100	Charge sur roue 700 kg	e2*2007/46*0625*	E	09.18	6 ½ J x 16	205/60R16	215/65R16		16289	R1-2094	4250906820943	7461		65	108	5	47	30	9,55	Argent
Jumper I	1.9TD/2.0/2.5D/2.5TD/2.8HDi/4x4	Charge sur roue 1000 kg Trou ventilation rond	G712, G713, G714, G831, e3*96/27*0027	230L/230D/230P/23	03.94 - 03.02	6 J x 15	195/70R15	205/70R15	215/70R15	15273	R1-1908	4250906819084	4011		71,1	118	5	68	40	10,10	Argent
Jumper I	1.9TD/2.0/2.5D/2.5TD/2.8HDi/4x4	Charge sur roue 1000 kg Trou ventilation rond	G712, G713, G714, G831, e3*96/27*0027	230L/230D/230P/23	03.94 - 03.02	6 J x 15	195/70R15	205/70R15	215/70R15	15281	R1-1941	4250906819411	4012		71,1	118	5	68	40	10,45	Argent
Jumper I	1.9TD/2.0/2.5D/2.5TD/2.8HDi/4x4	Max loading 1000kg	G712, G713, G714, G831, e3*96/27*0027*	230L/230D/230P/23	03.94 - 03.02	6 J x 15	195/70R15	205/70R15	215/70R15	15200	R1-1635	4250906816359	4012		71,1	118	5	68	40	10,60	Argent
Jumper I (Facelift)	2.0HDi29C/29CH/33C/33M/2.2HDi29M/33C/33CH/33MH/33LH/2.0iBipower/2.8HDi33M/33MH/33LH	Charge sur roue 1000 kg Trou ventilation rond	K907, K908, K909, L114	244/244D/244L/244M	04.02 - 06.06	6 J x 15	195/70R15	205/70R15		15273	R1-1908	4250906819084	4011		71,1	118	5	68	40	10,10	Argent
Jumper I (Facelift)	2.0HDi29C/29CH/33C/33M/2.2HDi29M/33C/33CH/33MH/33LH/2.0iBipower/2.8HDi33M/33MH/33LH	Charge sur roue 1000 kg Trou ventilation rond	K907, K908, K909, L114	244/244D/244L/244M	04.02 - 06.06	6 J x 15	195/70R15	205/70R15		15281	R1-1941	4250906819411	4012		71,1	118	5	68	40	10,45	Argent
Jumper I (Facelift)	2.0i/2.0HDi/2.2HDi/2.8HDi/2.0Bipower	Max loading 1000kg	K907, K908, K909, L114	Z/244/244D/244L/244M	04.02 - 06.06	6 J x 15	195/70R15	205/70R15		15200	R1-1635	4250906816359	4012		71,1	118	5	68	40	10,60	Argent
Jumper II	2.2HDi-120/3.0HDi-160		e2*2007/46*0256*, e3*2007/46*0046*, e3*2007/46*0051*	Y/YD	07.06 - 03.14	6 J x 16	215/75R16	225/75R16		16094	R1-1636	4250906816366	9601		78,1	130	5	68	30	12,00	Argent
Jumper II	2.2HDi/3.0HDi	Charge sur roue 1200 kg	L773, L774, L939, bis e3*2007/46*0046*06	250/250D/250L/Y	07.06 - 06.11	6 J x 16	215/75R16	225/75R16		16209	R1-1910	4250906819107	7011		78,1	130	5	68	30	13,10	Argent
Jumper II	2.2HDi-100/110/120/130/150/3.0HDi-160/180	Charge sur roue 1000 kg Trou ventilation rond	L773, L774, L939, bis e3*2007/46*0046*06	250/250D/250L/Y	07.06 - 06.11	6 J x 15	195/70R15	205/70R15		15281	R1-1941	4250906819411	4012		71,1	118	5	68	40	10,45	Argent
Jumper II	2.2HDi-100/110/120/130/150/3.0HDi-160/180	Charge sur roue 1000 kg Trou ventilation rond	L773, L774, L939, bis e3*2007/46*0046*06	250/250D/250L/Y	07.06 - 06.11	6 J x 15	195/70R15	205/70R15		15273	R1-1908	4250906819084	4011		71,1	118	5	68	40	10,10	Argent
Jumper II (Facelift)	2.2HDi-130/150/180	Charge sur roue 1200 kg	bis e3*2007/46*0051*07, bis e2*2007/46*0256*03	Y/YD	07.11 - 03.14	6 J x 16	215/75R16	225/75R16		16209	R1-1910	4250906819107	7011		78,1	130	5	68	30	13,10	Argent
Jumper II (Facelift)	2.2HDi-110/130/150	Charge sur roue 1000 kg Trou ventilation ovale	bis e2*2007/46*0252*, bis e2*2007/46*0254*03	YB/YC	07.11 - 03.14	6 J x 15	205/70R15	215/70R15	225/70R15	15273	R1-1908	4250906819084	4011		71,1	118	5	68	40	10,10	Argent



<b>Jumper II (Facelift)</b>	2.2HDi-110/130/150	Charge sur roue 1000 kg Trou ventilation rond	bis e2*2007/46*0252*, bis e2*2007/46*0254*03	YB/YC	07.11 - 03.14	6 J x 15	205/70R15	215/70R15	225/70R15	15281	<b>R1-1941</b>	4250906819411	4012	71,1	118	5	68	40	10,45	Argent
<b>Jumper III</b>	HDi110/120/130/140/150/160/165/175/180	Charge sur roue 1100 kg	ab e3*2001/116*0234*14, ab e3*2007/46*0046*10	Y	04.14	6 J x 16	225/75R16			16208	<b>R1-1909</b>	4250906819091	6011	71,1	118	5	68	25	11,75	Noir
<b>Jumper III</b>	HDi110/120/130/140/150/160/165/175/180	Charge sur roue 1000 kg Trou ventilation ovale	ab e3*2001/116*0234*12, ab e3*2007/46*0046*10, ab e2*2007/46*0252*03, ab e2*2007/46*0254*04	Y/YB/YC	04.14	6 J x 15	215/70R15	225/70R15		15273	<b>R1-1908</b>	4250906819084	4011	71,1	118	5	68	40	10,10	Argent
<b>Jumper III</b>	HDi110/120/130/140/150/160/165/175/180	Charge sur roue 1000 kg Trou ventilation rond	ab e3*2001/116*0234*12, ab e3*2007/46*0046*10, ab e2*2007/46*0252*03, ab e2*2007/46*0254*04	Y/YB/YC	04.14	6 J x 15	215/70R15	225/70R15		15281	<b>R1-1941</b>	4250906819411	4012	71,1	118	5	68	40	10,45	Argent
<b>Jumper III/ e-Jumper</b>	HDi130/150/165/175/180/electric (90kW)	Charge sur roue 1200 kg	ab e3*2001/116*0234*12, ab e2*2007/46*0256*04, ab e3*2007/46*0046*10, ab e2*2007/46*0051*08, e24*2007/46*0593*	Y/YD/W	04.14	6 J x 16	215/75R16	225/75R16		16209	<b>R1-1910</b>	4250906819107	7011	78,1	130	5	68	30	13,10	Argent
<b>Jumpy</b>	1.6i/1.9D/1.9TD/2.0i/2.0HDi		H173	U64	01.96 - 12.03	6 1/2 J x 15	195/65R15	205/65R15		15084	<b>R1-1306</b>	4250906813068	9370	58	98	5	31	40	9,60	Noir
<b>Jumpy II (Facelift)</b>	2.0HDi		H173	U64	01.04 - 01.07	6 1/2 J x 15	195/65R15	205/65R15		15198	<b>R1-1643</b>	4250906816434	9385	58	98	5	31	40	8,60	Noir
<b>Jumpy III Kasten</b>	HDi-90/HDi-120/HDi-135-FAP/2.0i-16V/L1H1/L2H1/ L2H2		L863	G9	02.07 - 05.16	7 J x 16	215/60R16			16098	<b>R1-1675</b>	4250906816755	7780	65	108	5	42	30	13,70	Noir
<b>Jumpy IV/ e-Jumpy IV</b>	1.6-HDi95/HDi115/2.0-HDi120/HDi150/HDi180/ electric (100kW)		e2*2007/46*0531*	V	06.16	7 J x 16	215/65R16			16237	<b>R1-1980</b>	4250906819800	7505	65	108	5	46	30	10,20	Argent
<b>Jumpy IV/ e-Jumpy IV</b>	1.6-HDi95/HDi115/2.0-HDi120/HDi150/HDi180/ electric (100kW)		e2*2007/46*0531*	V	06.16	7 J x 17	215/60R17			17035	<b>R1-2046</b>	4250906820462	9026	65	108	5	46	25	11,05	Argent
<b>Nemo Fourgon</b>	1.3HDi-75/1.4i/1.4HDi		N130, e3*2007/46*0013*	225L/A	03.08 - 12.15	5 1/2 J x 14	175/70R14			14208	<b>R1-1683</b>	4250906816830	6805	58	98	4	44	54	7,00	Noir
<b>Nemo Kastenwagen</b>	1.3HDi-75/1.4i/1.4HDi		N130, e3*2007/46*0013*	225L/A	03.08 - 12.15	6 J x 15	185/65R15			15211	<b>R1-1681</b>	4250906816816	7680	58	98	4	44	40	7,05	Argent

Modèle	Motorisation	Observations	N° Homologation	Code projet	Année de production	Dimension de la jante	Dimension pneu	Ref. jante MWD	Ref. jante DR	EAN-Nr.	Alcar-Nr.	Remarques	Données techniques				Qté/paL	Poids kg	Couleur
Alésage	Entraxe	Nbr trous	Déport en mm																

# Dacia

Dokker/Express	1.2TCe115		e2*2007/46*0030*	SD	01.13 - 08.21	6 J x 15	185/65R15			15205	R1-1684	4250906816847	7635		60	100	4	50	40	7,95	Noir
Dokker/Express/Stepway	1.2TCe115/1.3TCe/1.6MPI/1.5dCi75/1.5dCi90		e1*2001/116*0314*, e2*2007/46*0030*	SD	01.13 - 08.21	6 J x 15	185/65R15			15249	R1-1845	4250906818452	7775		60	100	4	40	40	7,40	Noir
Duster	1.2TCe-125/1.5dCi-85/90/110/1.6-16V-LPG/4x2/1.5dCi-100/1.6-16V/4x4	Pas compatible hybrid	e2*2001/116*0314*, e2*2007/46*0030*, e2*2001/116*0323*	SD/SR	04.10 - 12.17	6 ½ J x 16	215/65R16			16145	R1-1779	4250906817790	8873		66	114,3	5	50	30	9,30	Argent
Duster	1.0/1.6/TCE109/TCE130/TCE/130 4x4		e19*2007/46*0026*..	DJF	07.24	6 ½ J x 16	215/70R16			16304	R1-2133	4250906821339	6873		66	114,3	5	32	30	8,20	Noir
Duster	dCi95/dCi115/SCe115- LPG/TCe130/TCe150/2WD/dCi115/SCe115/Tce130/Tce150/4WD	Pas compatible hybrid	ab e2*2001/116*0323*43	SR	01.18 - 06.24	6 ½ J x 16	215/65R16			16145	R1-1779	4250906817790	8873		66	114,3	5	50	30	9,30	Argent
Jogger	TCE110 / TCE90 ECO-G/ TCE94		e19*2007/46*0026*	DJF	03.22	6 ½ J x 16	205/60R16			16291	R1-2102	4250906821025	6007		60	100	4	43	30	8,35	Noir
Jogger	TCE110/ TCE90 ECO-G/ TCE94	Roue de style	e19*2007/46*0026*	DJF	03.22	6 ½ J x 16	205/60R16			16306	R1-2137	4250906821377			60	100	4	45	30	9,15	Noir
Lodgy	1.2TCe/1.5dCi/1.6MPI		e2*2001/116*0314*, e2*2007/46*0030*	SD	04.12	5 ½ J x 14	185/70R14			14193	R1-1844	4250906818445			60	100	4	40	54	7,20	Noir
Lodgy/Stepway	Tce100/Tce130/Blue dCi115		e2*2001/116*0314*, e2*2007/46*0030	SD	03.22	6 J x 15	185/65R15			15315	R1-2101	4250906821018			60	100	4	40	40	7,30	Noir
Lodgy/Stepway	1.2TCe/1.3TCe/1.5dCi/1.6MPI		e2*2001/116*0314*	SD	04.12	6 J x 15	185/65R15			15249	R1-1845	4250906818452	7775		60	100	4	40	40	7,40	Noir
Logan Break	1.4i/1.6MPI/1.6-16V/1.5dCi		e2/2001/116*0314*	SD	01.07 - 03.13	6 J x 15	185/65R15			15205	R1-1684	4250906816847	7635		60	100	4	50	40	7,95	Noir
Logan Express/Pick Up	1.4MPI/1.5dCi/1.6MPI		N386	FSD/USD	01.09 - 12.12	6 J x 15	185/65R15			15205	R1-1684	4250906816847	7635		60	100	4	50	40	7,95	Noir
Logan II/MCV II/Sandero II	0.9-Tce90/1.0/1.2-16V/1.5D-dCi75/dCi90		ab e2*2001/116*0314*58 (*64), ab e2*2007/46*0030*20, ab e1*2001/116*0323*42	SD/SR	01.13 - 12.20	6 J x 15	185/65R15			15258	R1-1873	4250906818735	8932		60	100	4	40	40	6,35	Noir
Logan III/Sandero III	SCe65/Tce90/Tce90CVT/Tce100 ECO-G		e19*2007/46*0026*	DJF	11.20	6 J x 15	185/65R15			15253	R1-1855	4250906818551	7777		60	100	4	40	40	6,05	Noir
Logan III/Sandero III/Stepway III	SCe65/Tce90/Tce90CVT/Tce100 ECO-G / 1.0 / TCE 110 / TCE 90	Roue de style	e19*2007/46*0026*	DJF	11.20	6 ½ J x 16	195/55R16			16306	R1-2137	4250906821377			60	100	4	45	30	9,15	Noir
Logan/MCV/Sandero/Stepway	1.2-16V/1.4MPI/1.4MPI-LPG/1.5dCi/1.6MPI/Stepway 1.5dCi/1.6MPI/Stepway 1.ddCi/1.6MPI		bis e2*2001/116*0314*57 (*63), -/323*, bis e2*2007/46*0030*19	SD/SR	07.05 - 12.12	6 J x 15	185/65R15			15221	R1-1724	4250906817240			60	100	4	43	40	7,35	Noir
Logan/MCV/Sandero/Stepway	1.2-16V/1.4MPI/1.4MPI-LPG/1.5dCi/1.6MPI		bis e2*2001/116*0314*57 (*63), -/323*, e2*2001/116*0323*, bis e2*2007/46*0030*19	SD/SR	07.05 - 12.12	6 J x 15	185/65R15			15205	R1-1684	4250906816847	7635		60	100	4	50	40	7,95	Noir
Sandero Stepway	1.5dCi/1.6MPI		ab e2*2001/116*0314*29 bis *44	SD	06.09 - 12.12	6 J x 15	185/65R15			15205	R1-1684	4250906816847	7635		60	100	4	50	40	7,95	Noir
Spring	Electric 18 - 19 KW		e9*2018/858*11001*	DBG	03.21	4 ½ J x 14	165/70R14			14214	R1-2113	4250906821131	3515		60	100	4	37	63	5,95	Noir

# Daihatsu

Charade	1.33VVT-i		e11*2001/116*0249*	XP9F(a)	06.11 - 01.13	5 1/2 J x 15	185/60R15			15190	R1-1607	4250906816076	7890		54	100	4	45	48	8,20	Noir
---------	-----------	--	--------------------	---------	---------------	--------------	-----------	--	--	-------	---------	---------------	------	--	----	-----	---	----	----	------	------

# Dodge

Journey	2.00/2.4/2.7		e11*2001/116*0145*	JC	01.08 - 12.11	6 1/2 J x 16	225/65R16			16170	R1-1830	4250906818308	9517		71,5	127	5	40	30	10,40	Noir
---------	--------------	--	--------------------	----	---------------	--------------	-----------	--	--	-------	---------	---------------	------	--	------	-----	---	----	----	-------	------

Modèle	Motorisation	Observations	N° Homologation	Code projet	Année de production	Dimension de la jante	Dimension pneu			Ref. jante MWD	Ref. jante DR	EAN-Nr.	Alcar-Nr.	Remarques	Données techniques					Qté/pal.	Poids kg	Couleur
															Alésage	Entraxe	Nbr trous	Déport en mm				

# Fiat

500/500C	1.4-16V		bis e3*2001/116*0261*09, e3*2007/46*0064*	312	07.07 - 07.24	6 J x 15	185/55R15			15159	R1-1475	4250906814751	8185		58	98	4	40	48	9,15	Noir
500/500C	0.9-8V/1.0-Hybrid/1.2-8V/1.3D-Multijet-16V/1.4-16V		e3*2001/116*0261*, e3*2007/46*0064*	312	07.07 - 07.24	5 ½ J x 14	165/65R14	175/65R14		14176	R1-1689	4250906816892	6315		58	98	4	35	54	5,60	Noir
500/500C	0.9-8V/1.0-Hybrid/1.2-8V/1.3D-Multijet-16V/1.4-16V		e3*2001/116*0261*, e3*2007/46*0064*	312	07.07 - 07.24	5 ½ J x 14	165/65R14	175/65R14		14210	R1-2063	4250906820639	6315		58	98	4	35	54	5,60	Argent
500e	electric (70/87kW)		e3*2018/858*00001*,-/12*	FA1	11.20	6 J x 15	185/65R15			15159	R1-1475	4250906814751	8186		58	98	4	40	48	9,15	Noir
500L	0.9TwinAir/1.3-16V Multijet/ 1.4-16V		e3*2001/116*0217*	199	10.12	6 J x 15	195/65R15			15233	R1-1743	4250906817431	8737		58	98	5	39	40	6,65	Argent
500L/Living/Trekking	0.9CNG/0.9TwinAir/1.3D-MultiJet/1.6D-MultiJet 59		bis e3*2001/116*0217*67	199	10.12	6 J x 16	195/60R16	205/55R16		16172	R1-1835	4250906818353	8053		58	98	5	36,5	30	7,75	Noir
500L/Living/Trekking	1.3D-Multijet/1.4/1.4LPG/1.6D-Multijet		e3*2001/116*0217*	199	10.12	6 J x 16	205/55R16			16204	R1-1907	4250906819077	8049		58	98	5	36,5	30	8,40	Noir
500X	City-Look/1.3D-Multijet/1.4MultiAir/1.6E-torQ/1.6Multijet/4x2/Off-Road-Look/1.4Multi-Air/2.0Multijet/4x4		e3*2007/46*0318*	334	01.15	6 ½ J x 16	215/60R16			16213	R1-1918	4250906819183	8887		65	110	5	40	30	9,80	Noir
600e	600e (62 KW)		e3*2018/858*00078*	FH1	01.23	6 ½ J x 16	215/65R16			16273	R1-2059	4250906820592	7432		65	108	4	32	30	8,35	Noir
Doblò	1.3D-Multijet-16V/1.4-8V/1.9D-Multijet-8V		ab e3*98/14*0071*06	223	09.05 - 01.10	5 ½ J x 15	185/65R15			15078	R1-1626	4250906816267	6815		58	98	4	32	48	6,70	Argent
Doblò	1.3D-Multijet/1.4/1.6D-Multijet/2.0D-Multijet		e3*2007/46*0002", -/07*	263	01.10	6 J x 16	195/60R16			16154	R1-1786	4250906817868	8049		58	98	5	36,5	30	9,40	Noir
Doblò Heavy	1.3/1.4/1.6D/2.0D		e3*2007/46*0002*	263	01.10	6 J x 15	185/65R15			15232	R1-1741	4250906817417	7395		58	98	5	39	48	7,45	Noir
Doblò Light	1.3/1.4/1.6D/2.0D		e3*2007/46*0002*	263	01.10	6 J x 15	185/65R15			15233	R1-1743	4250906817431	8737		58	98	5	39	40	6,65	Argent
Doblo Multicab	1.2 PureTech/1.5BlueHdI	Selon la version, seulement 16" autorisé	ab e2*2007/46*0624*18	E	07.22	6 ½ J x 15	195/65R15			15302	R1-2056	4250906820561	5477		65	108	5	42	40	7,50	Argent
Doblo Multicab/e-Doblo	1.2 PureTech/1.5BlueHdI/e-Doblo (100kW)	Selon la version, seulement 15" autorisé	ab e2*2007/46*0625*20; ab e2*2007/46*0624*18	E	07.22	6 ½ J x 16	205/60R16			16190	R1-1887	4250906818872	7460		65	108	5	47	30	7,90	Noir
Ducato Combi/Bus	2.0i/2.8D/2.8JTD		e3*9814/*0102*	244	03.02 - 05.06	6 J x 15	195/70R15	205/70R15		15200	R1-1635	4250906816359	4012		71,1	118	5	68	40	10,60	Argent
Ducato II Combi/Bus	100-Multijet(2.2D)/120-Multijet(2.3D)/160-Multijet(3.0D)/Naturalpower(3.0CNG)		jusqu'à e3*2001/116*0232*14, jusqu'à e3*2007/46*0044*08	250	06.06 - 03.14	6 J x 15	205/70R15	215/70R15	225/70R15	15200	R1-1635	4250906816359	4012		71,1	118	5	68	40	10,60	Argent

<b>Ducato II Kombi</b>	120-Multijet(2.3D)/160-Multijet(3.0D)/ Naturalpower(3.0CNG)	Charge sur roue 1280 kg	bis e3*2001/116*0232*14, bis e3*2007/46*0044*08	250	07.06 - 03.14	6 J x 16	215/75R16	225/75R16		16209	<b>R1-1910</b>	4250906819107	7011		78,1	130	5	68	30	13,10	Argent
<b>Ducato II Kombi</b>	120-Multijet(2.3D)/160-Multijet(3.0D)/ Naturalpower(3.0CNG)	Charge sur roue 1280 kg	e3*2007/46*0044*,e3*2007/46*0049*	250	07.06 - 03.14	6 J x 16	215/75R16	225/75R16		16301	<b>R1-2131</b>	4250906821315		N	78,1	130	5	68	30	12,95	Argent
<b>Ducato II Kombi</b>	120 Multijet 2,3D (88kW) / 160 Multijet Power 3.0D (116kW) / 3.0 Natural Power (100kW)	Charge sur roue 1200 kg	e3*2001/116*0232*, e3*2007/46*0044*, e3*2007/46*0049*	250	06.06 - 03.14	6 J x 16	215/75R16	225/75R16		16094	<b>R1-1636</b>	4250906816366	9601		78,1	130	5	68	30	12,00	Argent
<b>Ducato II Kombi</b>	100-Multijet(2.2D)/120-Multijet(2.3D)/ 160-Multijet(3.0D)/Naturalpower(3.0CNG)	Charge sur roue 1000 kg Trous ventilation ovale	bis e3*2001/116*0232*14, bis e3*2007/46*0044*08	250	06.06 - 03.14	6 J x 15	205/70R15	215/70R15	225/70R15	15273	<b>R1-1908</b>	4250906819084	4011		71,1	118	5	68	40	10,10	Argent
<b>Ducato II Kombi</b>	100-Multijet(2.2D)/120-Multijet(2.3D)/ 160-Multijet(3.0D)/Naturalpower(3.0CNG)	Charge sur roue 1000 kg Trous ventilation rond	bis e3*2001/116*0232*14, bis e3*2007/46*0044*08	250	06.06 - 03.14	6 J x 15	205/70R15	215/70R15	225/70R15	15281	<b>R1-1941</b>	4250906819411	4012		71,1	118	5	68	40	10,45	Argent
<b>Ducato III Kombi</b>	Multijet 130/150, Natural Power 140		ab e3*2007/46*0049*13, ab 2001/116*0232*16	250	04.14	6 J x 16	215/75R16	225/75R16		16208	<b>R1-1909</b>	4250906819091	6011		71,1	118	5	68	25	11,75	Noir
<b>Ducato III Kombi</b>	Multijet 130/150, Natural Power 140	Trous ventilation ovale	ab e3*2007/46*0049*13, ab 2001/116*0232*16	250	04.14	6 J x 15	215/70R15	225/70R15		15273	<b>R1-1908</b>	4250906819084	4011		71,1	118	5	68	40	10,10	Argent
<b>Ducato III Kombi</b>	Multijet 130/150, Natural Power 140	Trous ventilation rond	ab e3*2007/46*0049*13, ab 2001/116*0232*16	250	04.14	6 J x 15	215/70R15	225/70R15		15281	<b>R1-1941</b>	4250906819411	4012		71,1	118	5	68	40	10,45	Argent
<b>Ducato Kombi</b>	2.0i/2.8D/2.8JTD	Charge sur roue 1000 kg Trous ventilation ovale	e3*98/14*0102*	244	03.02 - 06.06	6 J x 15	195/70R15	205/70R15		15273	<b>R1-1908</b>	4250906819084	4011		71,1	118	5	68	40	10,10	Argent
<b>Ducato Kombi</b>	2.0i/2.8D/2.8JTD	Charge sur roue 1000 kg Trous ventilation rond	e3*98/14*0102*	244	03.02 - 06.06	6 J x 15	195/70R15	205/70R15		15281	<b>R1-1941</b>	4250906819411	4012		71,1	118	5	68	40	10,45	Argent
<b>e-Doblo Multicab</b>	e-Doblo (100KW)		ab e2*2007/46*0624*18	E	07.22	6 ½ J x 16	205/60R16			16289	<b>R1-2094</b>	4250906820943	7461		65	108	5	47	30	9,55	Argent
<b>Freemont</b>	2.0-16V Multijet/3.6 Multijet		e11*2001/116*0145*	JC	11.11	6 ½ J x 16	225/65R16			16170	<b>R1-1830</b>	4250906818308	9517		71,5	127	5	40	30	10,40	Noir
<b>Idea</b>	1.2-16V/1.3D Multijet-16V/1.4-8V/1.4-16V		e3*2001/116*0153*	350	01.04 - 12.07	6 J x 14	185/65R14			14172	<b>R1-1638</b>	4250906816380	6875		58	98	4	40	45	6,20	Noir
<b>Idea</b>	1.2-16V/1.3D-Multijet-16V/1.4-8V/1.4-16V/ 1.6D-Multijet-16V/1-9D-Multijet-8V		e3*2001/116*0153*	350	01.04 - 12.07	6 J x 15	195/60R15			15159	<b>R1-1475</b>	4250906814751	8185		58	98	4	40	48	9,15	Noir
<b>Linea</b>	1.3D-Multijet/1.4-8V/1.4T-16V-T-Jet/1.6D-Multijet		e3*2001/116*0260*	323	07.07 - 10.10	6 J x 15	185/65R15	195/60R15		15211	<b>R1-1681</b>	4250906816816	7680		58	98	4	44	40	7,05	Argent
<b>Panda</b>	0.9-8V/1.0-Hybrid/1.2-8V/1.3D-16V-Multijet		e3*2007/46*0064*	312	03.12	5 ½ J x 14	165/65R14	165/70R14	175/65R14	14176	<b>R1-1689</b>	4250906816892	6315		58	98	4	35	54	5,60	Noir
<b>Panda</b>	0.9-8V/1.0-Hybrid/1.2-8V/1.3D-16V-Multijet		e3*2007/46*0064*	312	03.12	5 ½ J x 14	165/65R14	165/70R14	175/65R14	14210	<b>R1-2063</b>	4250906820639	6315		58	98	4	35	54	5,60	Argent
<b>Panda/4x4/Cross/ City Cross</b>	0.9-8V1.0-Hybrid/1.2-8V/1.3D-16V-Multijet/4x4/4x2		e3*2007/46*0064*	312	10.12	6 J x 15	175/65R15	185/55R15		15247	<b>R1-1826</b>	4250906818261	7355		58	98	4	35	48	7,00	Noir
<b>Panda/Classic</b>	1.1-8V/1.2-8V/1.2-8V-Natural Power/1.3D-Multijet-16V	Trous de valves spécifiques	e3*2001/116*0151*, e3*2001/116*0287*	169	09.03 - 02.12	5,00 B x 13	155/80R13			13115	<b>R1-1471</b>	4250906814713	4450		58	98	4	35	54	4,90	Argent
<b>Panda/Classic</b>	1.1-8V/1.2-8V/1.2-8V-Natural Power/ 1.3D-Multijet-16V	Trou de valve disloqué pour enjoliveur spécifique	e3*2001/116*0151*, e3*2001/116*0287*	169	09.03 - 02.12	5,00 B x 13	155/80R13			13120	<b>R1-1803</b>	4250906818032			58	98	4	35	63	4,90	Noir
<b>Panda/Classic/ 4x4/Cross</b>	4x4/1.2-8V/1.3D-16V-Multijet/Cross/Climbing / 4x2/1.4-16V		e3*2001/116*0151*	169	05.05 - 02.12	5 ½ J x 14	165/70R14	175/65R14	185/65R14	14119	<b>R1-1121</b>	4250906811217	6165		58	98	4	35	54	5,80	Noir

Légende : **N** = Nouvelles roues au programme

Modèle	Motorisation	Observations	N° Homologation	Code projet	Année de production	Dimension de la jante	Dimension pneu		Ref. jante MWD	Ref. jante DR	EAN-Nr.	Alcar-Nr.	Remarques	Données techniques					Océ/pal	Poids kg	Couleur
														Alésage	Entrée	Nœ tous	Déport en mm				

## Fiat (suite)

<b>Punto</b>	1.2i-60/1.2i-80/1.2i-8V/1.2i-16V/1.3JTD-16V/1.4i-16V/1.9D-60/1.9TD-80/1.9JTD		e3*98/14*0048*	188	11.99 - 08.05	5 ½ J x 14	165/70R14	185/60R14		14119	<b>R1-1121</b>	4250906811217	6165		58	98	4	35	54	5,80	Noir
<b>Punto/Cabrio</b>	55S/TD60S/TD70SX/75SX/85ELX/90ELX/TDS/GT/Van/CABRIO 90elx/16v		G488, G775, e3*96/27*0022*	176/176C176L	11.93 - 10.99	5 J x 14	160/60R14	165/65R14	175/60R14	14028	<b>R1-1234</b>	4250906812344			58	98	4	48	54	6,00	Noir
<b>Punto/Grande Punto EVO</b>	1.2-8V/1.3D-Multijet-16V/1.4-8V/1.4-Starjet-16V/1.4-16V-Multi-air/1.4-8V-Natural Power/1.6-16V-Multijet/1.9D-Multijet-8V		e3*2001/116*0217*, -/286*	199	10.05 - 12.18	6 J x 15	175/65R15	185/65R15		15185	<b>R1-1593</b>	4250906815932	7915		56,5	100	4	43	40	6,65	Noir
<b>Qubo</b>	1.3D-16V-Multijet/1.4-8V/1.4-8V Natural-Power		e3*2001/116*0271*, e3*2007/46*0011*	225	02.08	6 J x 15	185/65R15			15211	<b>R1-1681</b>	4250906816816	7680		58	98	4	44	40	7,05	Argent
<b>Scudo Combi</b>	2.0i-16V/2.0JTD/2.0JTD		e2*93/81*0162*, e2*98/14*0162*	220	04.00 - 01.04	6 ½ J x 15	205/65R15			15084	<b>R1-1306</b>	4250906813068	9370		58	98	5	31	40	9,60	Noir
<b>Scudo II Kombi</b>	90-Multijet (1.6D)/120-Multijet (2.0D)/140-Multijet (2.0D)/L1H1/L2H1		e2*2001/116*0351*, e2*2007/46*0056*	270	02.07 - 08.16	7 J x 16	215/60R16			16098	<b>R1-1675</b>	4250906816755	7780		65	108	5	42	30	13,70	Noir
<b>Scudo Kombi (Facelift)</b>	1.6i/1.9D/2.0i-16V/2.0JTD-8V/2.0JTD-16V		e2*2001/116*0162*, H261	220/220P	02.04 - 01.07	6 ½ J x 15	205/65R15			15198	<b>R1-1643</b>	4250906816434	9385		58	98	5	31	40	8,60	Noir
<b>Sedici</b>	1.6-16V/1.9D-Multijet-8V/2.0D-16V-Multijet/4x2/4x4		e4*2001/116*0106	FY	05.06 - 12.14	6 J x 15	195/65R15			15210	<b>R1-1706</b>	4250906817066	7150		60	114,3	5	50	40	7,00	Noir
<b>Seicento</b>	0.9i/1.1i -8V		e3*96/79*0036*, e3*98/14*0036*	187	04.98 - 06.07	5.00 B x 13	145/70R13	155/65R13	155/70R13	13072	<b>R1-1280</b>	4250906812801	3450		58	98	4	33	54	5,00	Argent
<b>Stilo/Stilo Multi Wagon</b>	1.2i-16V/1.4-16V/1.6i-16V/1.8i-16V/1.9D-Multijet 8V/1.9D-Multijet 16V		e3*98/14*0089*	192	11.01 - 05.08	6 ½ J x 15	195/65R15			15122	<b>R1-1159</b>	4250906811590	8085		58	98	4	43	40	7,20	Noir
<b>Talento</b>	1.6/2.0 Ecojet/Multijet95/120/125/145		e2*2007/46*0496*	FJL	09.16	6 J x 16	215/65R16			16202	<b>R1-1896</b>	4250906818964	7503		66	114,3	5	50	30	10,80	Argent
<b>Tipo/Kombi</b>	1.3 Multijet/1.4T-Jet/1.4-16V/1.6 Multijet/1.6E-torQ		e3*2007/46*0373*	356	06.16	6 J x 15	195/65R15			15288	<b>R1-1963</b>	4250906819633	4105		58	98	5	38	48	7,20	Noir
<b>Tipo/Kombi</b>	1.3D-Multijet/1.4-16V/1.6D-Multijet/1.6E-torQ		e3*2007/46*0373*	356	06.16	6 ½ J x 16	205/55R16			16228	<b>R1-1964</b>	4250906819640	7105		58	98	5	39	30	8,45	Noir
<b>Ulysse</b>	2.2JTD		e2*98/14*0255*	179	06.04 - 12.11	7 J x 16	215/60R16			16050	<b>R1-1470</b>	4250906814706			58	98	5	27	30	9,65	Noir
<b>Ulysse</b>	1.8i/1.9TD/2.0iS/2.0i-16V/2.0i-16V-JTD/EL		G785, e2*93/81/0159*, e2*98/14*0159*	220/22	03.95 - 02.02	6 ½ J x 15	195/65R15	205/65R15		15084	<b>R1-1306</b>	4250906813068	9370		58	98	5	31	40	9,60	Noir
<b>Ulysse-E</b>	electric (100kW)		ab e2*2007/46*0532*18	V	12.21	7 J x 16	215/65R16			16237	<b>R1-1980</b>	4250906819800	7505		65	108	5	46	30	10,20	Argent
<b>Ulysse-E</b>	electric (100kW)		ab e2*2007/46*0532*18	V	12.21	7 J x 17	225/55R17			17035	<b>R1-2046</b>	4250906820462	9026		65	108	5	46	25	11,05	Argent

# Fiat Utilitaire

Doblò Cargo	1.3JTD-16V Multijet-16V/1.4-8V/1.9D-Multijet-8V		K750	223L	09.05 - 01.10	5 ½ J x 15	185/65R15			15078	R1-1626	4250906816267	6815	58	98	4	32	48	6,70	Argent
Doblò Cargo	1.3D-16V-Multijet / 1.6-16V-Multijet	Charge sur roue 1150 kg	e3*2007/46*0002*.-/07*	263	01.10	6 J x 15	195/65R15			15233	R1-1743	4250906817431	8737	58	98	5	39	40	6,65	Argent
Doblò Cargo	1.3D-16V-Multijet / 1.6-16V-Multijet		e3*2007/46*0002*.-/07*	263	01.10	6 J x 15	185/65R15	195/65R15		15232	R1-1741	4250906817417	7395	58	98	5	39	48	7,45	Noir
Doblò Cargo (Mj. 2022)	1.2-PureTech 110/1.5 Blue Hdi	Selon la version, seulement 16" autorisé	ab e2*2007/46*0625*20	E	07.22	6 ½ J x 15	195/65R15			15302	R1-2056	4250906820561	5477	65	108	5	42	40	10,40	Argent
Doblò Cargo/ E-Doblò (Mj. 2022)	1.2 PureTech/1.5 Blue HDi/electric (100kW)		ab e2*2007/46*0625*20	E	10.22	6 ½ J x 16	215/65R16			16289	R1-2094	4250906820943	7461	65	108	5	47	30	9,55	Argent
Doblò Cargo/Maxi	1.3D-Multijet/1.4/1.6D-Multijet/2.0D-Multijet	Selon la version, seulement 15" autorisé	e3*2007/46*0002*.-/07*	263	01.10	6 J x 16	195/60R16			16154	R1-1786	4250906817868	8049	58	98	5	36,5	30	9,40	Noir
Ducato	230/230D/230L/230M/230P	Trou ventilation ovale	G687, G688, G715, G830, K861, e3*96/27*0025*	230/230D/230L/230M/230P	03.94 - 02.02	6 J x 15	195/70R15	205/70R15		15273	R1-1908	4250906819084	4011	71,1	118	5	68	40	10,10	Argent
Ducato	230/230D/230L/230M/230P	Trou ventilation rond	G687, G688, G715, G830, K861, e3*96/27*0025*	230/230D/230L/230M/230P	03.94 - 02.02	6 J x 15	195/70R15	205/70R15		15281	R1-1941	4250906819411	4012	71,1	118	5	68	40	10,45	Argent
Ducato I (Facelift)	1.9D/1.9TD/2.0Bipower/2.0i/2.3JTD/2.8JTD	Trou ventilation ovale	K916, K917, K918, L094	244/244D/244L/244M	03.02 - 06.06	6 J x 15	195/70R15	205/70R15		15273	R1-1908	4250906819084	4011	71,1	118	5	68	40	10,10	Argent
Ducato I (Facelift)	1.9D/1.9TD/2.0Bipower/2.0i/2.3JTD/2.8JTD	Trou ventilation rond	K916, K917, K918, L094	244/244D/244L/244M	03.02 - 06.06	6 J x 15	195/70R15	205/70R15		15281	R1-1941	4250906819411	4012	71,1	118	5	68	40	10,45	Argent
Ducato I (Facelift)	2.0 Bipower/2.0i/2.3JTD/TD/2.8JTD		K916, K917, K918, L094, L051	244/244B/244D/244L/244M	03.02 - 06.06	6 J x 16	205/75R16	215/75R16		16094	R1-1636	4250906816366	9601	78,1	130	5	68	30	12,00	Argent
Ducato II	100-Multijet(2.2D)/120-Multijet(2.3D)/160-Multijet(3.0D)/Naturalpower(3.0CNG)	Trou ventilation ovale	L778, L779, L968, N413	250/250D/250L/250M	07.06 - 06.12	6 J x 15	205/70R15	215/70R15	225/70R15	15273	R1-1908	4250906819084	4011	71,1	118	5	68	40	10,10	Argent
Ducato II	100-Multijet(2.2D)/120-Multijet(2.3D)/160-Multijet(3.0D)/Naturalpower(3.0CNG)	Trou ventilation rond	L778, L779, L968, N413	250/250D/250L/250M	07.06 - 06.12	6 J x 15	205/70R15	215/70R15	225/70R15	15281	R1-1941	4250906819411	4012	71,1	118	5	68	40	10,45	Argent
Ducato II (Facelift)	115-M(2.0D)/130-M(2.3D)/150-M(2.3D)/180-M(3.0D)/140-Naturalpower(3.0CNG)	Trou ventilation ovale	bis e3*2007/46*0044*08, bis e3*2007/46*0049*07	250	07.12 - 03.14	6 J x 15	205/70R15	215/70R15	225/70R15	15273	R1-1908	4250906819084	4011	71,1	118	5	68	40	10,10	Argent
Ducato II (Facelift)	115-M(2.0D)/130-M(2.3D)/150-M(2.3D)/180-M(3.0D)/140-Naturalpower(3.0CNG)	Trou ventilation rond	bis e3*2007/46*0044*08, bis e3*2007/46*0049*07	250	07.12 - 03.14	6 J x 15	205/70R15	215/70R15	225/70R15	15281	R1-1941	4250906819411	4012	71,1	118	5	68	40	10,45	Argent
Ducato II Maxi	120-Multijet(2.3D) / 160-Multijet(3.0D) / Naturalpower (3.0CNG)		L778, L779, L968, N413	250/250D/250L/250M	07.06 - 06.12	6 J x 16	215/75R16	225/75R16		16209	R1-1910	4250906819107	7011	78,1	130	5	68	30	13,10	Argent
Ducato II/Maxi	120-Multijet(2.3D) / 160-Multijet(3.0D) / Naturalpower (3.0CNG)		L778, L779, L968, N413	250/250D/250L/250M	06.06 - 06.12	6 J x 16	215/75R16	225/75R16		16094	R1-1636	4250906816366	9601	78,1	130	5	68	30	12,00	Argent
Ducato II/Maxi	130-MJ(2.3D)/150-MJ(2.3D)/180-MJ(3.0D)/140-Natural Power (3.0CNG)		bis e3*2007/46*0044*08, bis e3*2007/46*0049*07	250	07.12 - 03.14	6 J x 16	215/75R16	225/75R16		16094	R1-1636	4250906816366	9601	78,1	130	5	68	30	12,00	Argent
Ducato II/ Maxi (Facelift)	130-M(2.3D)/150-M(2.3D)/180-M(3.0D)/140-Naturalpower(3.0CNG)		bis e3*2007/46*0044*08, bis e3*2007/46*0049*07	250	07.12 - 03.14	6 J x 16	215/75R16	225/75R16		16209	R1-1910	4250906819107	7011	78,1	130	5	68	30	13,10	Argent

Modèle	Motorisation	Observations	N° Homologation	Code projet	Année de production	Dimension de la jante	Dimension pneu			Ref. jante MWD	Ref. jante DR	EAN-Nr.	Alcar-Nr.	Remarques	Données techniques					Qté/pal.	Poids kg	Couleur
															Alésage	Entraxe	Nbr trous	Déport en mm				

## Fiat Utilitaire (suite)

<b>Ducato III</b>	Multijet 115/130/140/150/160/180	Trou ventilation ovale	ab e3*2001/116*0232*16, ab e3*2007/46*0044*13, ab e3*2007/46*0049*10	250	04.14	6 J x 15	215/70R15	225/70R15		15273	<b>R1-1908</b>	4250906819084	4011		71,1	118	5	68	40	10,10	Argent
<b>Ducato III</b>	Multijet 115/130/140/150/160/180	Trou ventilation rond	ab e3*2001/116*0232*16, ab e3*2007/46*0044*13, ab e3*2007/46*0049*10	250	04.14	6 J x 15	215/70R15	225/70R15		15281	<b>R1-1941</b>	4250906819411	4012		71,1	118	5	68	40	10,45	Argent
<b>Ducato III</b>	Multijet 115/130/140/150/160/180	Selon la version, seulement 16" autorisé	ab e3*2001/116*0232*16, ab e3*2007/46*0044*13*, ab e3*2007/46*0049*10	250	04.14	6 J x 16	215/75R16	225/75R16		16208	<b>R1-1909</b>	4250906819091	6011		71,1	118	5	68	25	11,75	Noir
<b>Ducato III/Maxi/e-Ducato</b>	Multijet 130/140CNG/150/180/electric (90kW)		ab e3*2001/116*0232*16, ab e3*2007/46*0044*13, ab e3*2007/46*0049*10	250	04.14	6 J x 16	215/75R16	225/75R16		16209	<b>R1-1910</b>	4250906819107	7011		78,1	130	5	68	30	13,10	Argent
<b>Ducato Maxi</b>	230/230D/230L/230M		G687, G688, G830, K861	230/230D/230L/230M	03.94 - 02.02	6 J x 16	205/75R16	215/75R16		16094	<b>R1-1636</b>	4250906816366	9601		78,1	130	5	68	30	12,00	Argent
<b>e-Ducato</b>			e3*2007/46*0044*	250BEV	-	6 J x 16	215/75R16	225/75R16		16301	<b>R1-2131</b>	4250906821315		N	78	130	5	68	30	12,95	Argent
<b>Fiorino</b>	1.3D-16V-Multijet/1.4-8V/1.4-8V Naturalpower		N157, e3*2007/46*0011*	225L/225	02.08	6 J x 15	185/65R15			15211	<b>R1-1681</b>	4250906816816	7680		58	98	4	44	40	7,05	Argent
<b>Scudo III/E-Scudo</b>	1.5 Multijet-100/120/2.0 Multijet 145/180 electric (100kW)		ab e2*2007/46*0533*20	V	12.21	7 J x 16	215/65R16			16237	<b>R1-1980</b>	4250906819800	7505		65	108	5	46	30	10,20	Argent
<b>Scudo III/E-Scudo</b>	1.5 Multijet-100/120/2.0 Multijet 145/180 electric (100kW)		ab e2*2007/46*0533*20	V	12.21	7 J x 17	215/60R17			17035	<b>R1-2046</b>	4250906820462	9026		65	108	5	46	25	11,05	Argent
<b>Scudo (Facelift)</b>	1.9JTD/2.0JTD/2.0i-16V		H105	220L	02.04 - 12.06	6 1/2 J x 15	195/65R15	205/65R15		15198	<b>R1-1643</b>	4250906816434	9385		58	98	5	31	40	8,60	Noir
<b>Scudo II Kasten</b>	90-Multijet (1.6D)/120-Multijet (2.0D)/140-Multijet (2.0D)/L1H1/L2H1		L862	270L	01.07 - 08.16	7 J x 16	215/60R16			16098	<b>R1-1675</b>	4250906816755	7780		65	108	5	42	30	13,70	Noir
<b>Talento</b>	1.6/2.0 Ecojet/Multijet 90/95/115/120/125/145/170		e2*2007/46*0497*	FFL	09.16	6 J x 16	205/65R16	215/65R16		16202	<b>R1-1896</b>	4250906818964	7503		66	114,3	5	50	30	10,80	Argent
<b>Ducato</b>	10/14/1.9D/2.0i/2.5D/2.5TD/2.0D/2.8JTD/4x4		G687, G688, G715, G830, K861, e3*96/27*0025*	230/230D/230L/230M/230P	03.94 - 02.02	6 J x 15	185/70R15	205/70R15		15200	<b>R1-1635</b>	4250906816359	4012		71,1	118	5	68	40	10,60	Argent
<b>Ducato I (Facelift)</b>	1.9D/1.9TD/2.0 Bipower/2.0i/2.3JTD/2.8JTD		K916, K917, K918, L094	244/244D/244L/244M	03.02 - 05.06	6 J x 15	195/70R15	205/70R15		15200	<b>R1-1635</b>	4250906816359	4012		71,1	118	5	68	40	10,60	Argent
<b>Ducato II</b>	100 Multijet 2.2D(74kW) 120 Multijet 2.3D (88kW) 160 Multijet Power 3.0D (116kW) / 3.0 Natural Power		L778, L779, L968, N413	250/250D/250L/250M	07.06 - 06.12	6 J x 15	205/70R15	215/70R15	225/70R15	15200	<b>R1-1635</b>	4250906816359	4012		71,1	118	5	68	40	10,60	Argent
<b>Ducato II (Facelift)</b>	115-MJ(2.0D)/130-M(2.3D)/150-M(2.3D)/180-M(3.0D)/140-NaturalPower (3.0CNG)		jusqu'à e3*2007/46*0044*08, jusqu'à e3*2007/46*0049*07	250	07.12 - 03.14	6 J x 15	205/70R15	215/70R15	225/70R15	15200	<b>R1-1635</b>	4250906816359	4012		71,1	118	5	68	40	10,60	Argent



BMax	1.0/1.4/1.4LPG/1.5TDCi/1.6TDCi/1.6Ti-VCT	Compatible TPMS	e9*2007/46*0092*, e13*2007/46*1380*	JK8/JK8-LPG	07.12 - 09.17	6 J x 15	185/60R15	195/60R15		15276	R1-1922	4250906819220	5000	63,3	108	4	37,5	40	9,00	Noir
B-Max	1.0/1.4/1.4LPG/1.5TDCi/1.6TDCi/1.6Ti-VCT		e9*2007/46*0092*, e13*2007/46*1380*	JK8/JK8-LPG	07.12 - 12.17	6 J x 15	185/60R15	195/60R15		15248	R1-1847	4250906818476	5000	63,3	108	4	37,5	40	6,75	Noir
C-Max	1.6/1.6Ti-VCT/1.6-TDCi/1.8/1.8-TDCi/2.0/2.0-TDCi	Remplace R1-1522	e13*2001/116*0109*	DM2	09.03 - 10.10	6 ½ J x 16	205/55R16			16036	R1-1557	4250906815574	9975	63,3	108	5	52,5	30	9,65	Noir
C-Max	1.6/1.6-TDCi/1.8/1.8-Flexfuel/2.0/2.0-TDCi/2.0-CNG/2.0-LPG		ab e13*2001/116*0109*15, e13*2001/116*1000*, -/1018*	DM2/DM2-LPG/DM2-CNG	03.07 - 10.10	6 ½ J x 16	205/55R16			16115	R1-1707	4250906817073	8325	63,3	108	5	50	30	9,70	Noir
C-Max/Grand C-Max	1.6SCTi/1.6TDCi/1.6LPG/2.0TDCi/2.0Energi		e13*2007/46*1103*, -/1288*, e13*KS07/46*1465*	DXA/DXA-LPG/DXA-PHEV	11.10 - 12.19	6 ½ J x 16	205/55R16	215/55R16	215/60R16	16115	R1-1707	4250906817073	8325	63,3	108	5	50	30	9,70	Noir
EcoSport	1.0-EcoBoost/1.5Ti-VCT/1.5-TDCi		bis e9*2007/46*0092*17	JK8	01.14 - 01.18	6 J x 16	205/60R16			16205	R1-1940	4250906819404		63,3	108	4	37,5	30	8,50	Noir
EcoSport	1.0-EcoBoost/1.5Ti-VCT/1.5-TDCi		jusqu'à e9*2007/46*0092*17	JK8	01.14 - 01.18	6 J x 15	195/65R15			15259	R1-1923	4250906819237	8442	63,3	108	4	37,5	40	6,35	Noir
EcoSport (Facelift)	1.0-EcoBoost/1.5-EcoBlue/1.5-TDCi		ab e9*2007/46*0092*19	JK8	02.18	6 ½ J x 16	205/60R16			16253	R1-2038	4250906820387	7442	63,3	108	4	37,5	30	8,70	Noir
Fiesta V	1.3/1.4/1.4TDCi/1.6/1.6TDCi		e1*98/14*0191*, e1*2001/116*0210*	JH1/JD3	02.02 - 09.08	5 ½ J x 14	175/65R14			14144	R1-1464	4250906814645	6275	63,3	108	4	47,5	54	7,00	Noir
Fiesta V/ST150	1.3i-8V/1.4i-16V/1.4-TDCi/1.6i-16V/1.6-TDCi/ST150		e1*98/14*0191*, e1*2001/116*0210*	JH1/JD3	02.02 - 09.08	6 J x 15	185/55R15	195/50R15		15102	R1-1338	4250906813389	8200	63,3	108	4	52,5	40	8,90	Noir
Fiesta VI	1.25/1.4/1.4LPG/1.6Ti-VCT/1.6-TDCi		bis e9*2001/116*0069*10, bis e13*2007/46*1058*08	JA8/JA8-LPG	10.08 - 12.12	5 ½ J x 14	175/65R14			14182	R1-1738	4250906817387	6355	63,3	108	4	37,5	54	7,05	Noir
Fiesta VI	1.25/1.4/1.4LPG/1.6Ti-VCT/1.6-TDCi		bis e9*2001/116*0069*10, bis e13*2007/46*1058*08	JA8/JA8-LPG	10.08 - 12.12	6 J x 15	195/50R15	195/60R15		15217	R1-1730	4250906817301	7255	63,3	108	4	47,5	40	6,85	Noir
Fiesta VI (Facelift)	1.0/1.25/1.4LPG/1.5TDCi/1.6Ti-VCT/1.6TDCi		ab e9*2001/116*0069*11, ab e13*2007/46*1058*09	JA8/JA8-LPG	01.13 - 05.17	5 ½ J x 14	175/65R14			14182	R1-1738	4250906817387	6355	63,3	108	4	37,5	54	7,05	Noir
Fiesta VI (Facelift)	1.0/1.25/1.4LPG/1.5TDCi/1.6Ti-VCT/1.6TDCi		ab e9*2001/116*0069*11, ab e13*2007/46*1058*09	JA8/JA8-LPG	01.13 - 05.17	6 J x 15	195/50R15	195/55R15	195/60R15	15217	R1-1730	4250906817301	7255	63,3	108	4	47,5	40	6,85	Noir
Fiesta VII	1.0/1.1/1.5TDCi/1.6ST		e9*2007/46*3142*, -/3159*, e13*2007/46*2148*	JHH/JGH/JHHL	06.17	6 J x 15	195/60R15			15293	R1-2008	4250906820080	4095	63,3	108	4	45	40	8,25	Noir
Fiesta VII	1.0/1.1/1.5TDCi		e9*2007/46*3142*, -/3159*, e13*2007/46*2148*	JHH/JGH/JHHL	06.17	6 ½ J x 16	195/55R16			16246	R1-2009	4250906820097	7095	63,3	108	4	47,5	30	8,30	Noir
Focus	1.4i/1.6i/1.8i/1.8i-Zetec/2.0i-Zetec/1.8TDDi/1.8TDCi		e13*97/27*0037*, -/38*, -/39*, -/40*, e13*98/14*0056*, -/57*, -/58*, e13*98/14D0056*, -/57*, -/58*	DAW/DBW/DFW/DNW/DAX/DBX/DNX	11.98 - 09.04	5 ½ J x 14	175/70R14	185/65R14		14106	R1-1330	4250906813303	6880	63,3	108	4	47,5	54	8,05	Noir
Focus	1.4i/1.6i/1.8i/1.8i-Zetec/2.0i-Zetec/1.8TDDi/1.8TDCi		e13*97/27*0037*, -/38*, -/39*, -/40*, e13*98/14*0056*, -/57*, -/58*, e13*98/14D0056*, -/57*, -/58*	DAW/DBW/DFW/DNW/DAX/DBX/DNX	11.98 - 09.04	6 J x 15	195/55R15	195/60R15		15102	R1-1338	4250906813389	8200	63,3	108	4	52,5	40	8,90	Noir
Focus II/CC	1.4/1.6/1.6Ti-VCT/1.6-TDCi/1.8/2.0/2.0-TDCi/2.0CNG/2.0LPG Cabrio 1.6/2.0/2.0TDCi		e13*2001/116*0144*, -/157*, -/999*, -/1017*	DA3/DB3/DA3-LPG/DA3-CNG	03.07 - 03.11	6 ½ J x 16	205/55R16			16115	R1-1707	4250906817073	8325	63,3	108	5	50	30	9,70	Noir

Modèle	Motorisation	Observations	N° Homologation	Code projet	Année de production	Dimension de la jante	Dimension pneu			Ref. jante MWD	Ref. jante DR	EAN-Nr.	Alcar-Nr.	Remarques	Données techniques					Oté(pal.	Poids kg	Couleur
															Alésage	Entraie	Nbs trous	Déport en mm				

## Ford (suite)

<b>Focus II/CC/ST220</b>	1.4/1.6/1.6Ti-VCT/1.6-TDCi/1.8/2.0/2.0-TDCi/ST220 Cabrio 1.6/2.0/2.0TDCi	Remplace R1-1522	e13*2001/116*0144*, -/157*	DA3/DB3	10.04 - 03.11	6 1/2 J x 16	205/55R16			16036	<b>R1-1557</b>	4250906815574	9975		63,3	108	5	52,5	30	9,65	Noir
<b>Focus III</b>	1.0-EcoBoost/1.6Ti-VCT/1.6-EcoBoost/1.6TDCi/1.6LPG/2.0TDCi/Focus electric		e13*2007/46*1138, -/1289*, -/1390*	DYB/DYB-LPG/DYB-BEV	04.11 - 08.18	6 1/2 J x 16	205/55R16	215/55R16	215/60R16	16115	<b>R1-1707</b>	4250906817073	8325		63,3	108	5	50	30	9,70	Noir
<b>Focus IV</b>	1.0/1.5-EcoBoost/1.5D/2.0D-EcoBlue		e13*2007/46*1911	DEH	09.18	6 1/2 J x 16	195/65R16	205/60R16		16115	<b>R1-1707</b>	4250906817073	8325		63,3	108	5	50	30	9,70	Noir
<b>Fusion</b>	1.25/1.4/1.4TDCi/1.6/1.6TDCi		bis e1*98/14*0194*25	JU2	08.02 - 06.12	5 1/2 J x 14	185/60R14			14144	<b>R1-1464</b>	4250906814645	6275		63,3	108	4	47,5	54	7,00	Noir
<b>Fusion</b>	1.25/1.4/1.4TDCi/1.6/1.6TDCi		bis e1*98/14*0194*25	JU2	08.02 - 06.12	6 J x 15	195/60R15			15102	<b>R1-1338</b>	4250906813389	8200		63,3	108	4	52,5	40	8,90	Noir
<b>Galaxy II</b>	1.8TDCi/2.0/2.0-Flexfuel/2.0TDCi/2.0STCi/2.2TDCi/2.3		bis e13*2001/116*0185*23	WA6	05.06 - 08.15	6 1/2 J x 16	215/60R16			16084	<b>R1-1645</b>	4250906816458	8465		63,3	108	5	50	30	10,35	Noir
<b>Galaxy III</b>	1.5EcoBoost/2.0EcoBoost/2.0TDCi/2.0TDCi Bi-Turbo/4WD / 2.5 Duratec Hybrid		ab e13*2001/116*0185*24, e13*2007/46*2374*	WA6/WAH6	09.15 - 04.23	7 1/2 J x 17	235/55R17			17018	<b>R1-1948</b>	4250906819480	9001		63,3	108	5	55	20	12,90	Noir
<b>KA II</b>	1.2/1.3TDCi		e3*2001/116*0280*	RU8	01.09 - 08.16	6 J x 15	195/50R15			15159	<b>R1-1475</b>	4250906814751	8185		58	98	4	40	48	9,15	Noir
<b>KA II</b>	1.2/1.3TDCi		e3*2001/116*0280*	RU8	01.09 - 08.16	5 1/2 J x 14	165/65R14	175/65R14		14176	<b>R1-1689</b>	4250906816892	7360		58	98	4	35	54	5,60	Noir
<b>KA II</b>	1.2/1.3TDCi		e3*2001/116*0280*	RU8	01.09 - 08.16	5 1/2 J x 14	165/65R14	175/65R14		14210	<b>R1-2063</b>	4250906820639	7360		58	98	4	35	54	5,60	Argent
<b>Ka+</b>	1.2Ti-VCT		bis e3*2007/46*1637*03	KAF	09.16 - 03.18	5 1/2 J x 14	165/70R14			14204	<b>R1-1988</b>	4250906819886	3505		63,3	108	4	37,5	54	6,35	Noir
<b>Ka+</b>	1.2Ti-VCT/1.5TDCi		e3*2007/46*1637*	KAF	09.16 - 01.20	6 J x 15	195/55R15			15292	<b>R1-1989</b>	4250906819893	4505		63,3	108	4	47,5	40	8,25	Noir
<b>Kuga</b>	2.0TDCi/2.5/4x4/2.0TDCi/4x2		bis e13*2001/116*0109*31	DM2	06.08 - 03.13	6 1/2 J x 16	235/60R16			16115	<b>R1-1707</b>	4250906817073	8325		63,3	108	5	50	30	9,70	Noir
<b>Kuga II</b>	1.6/2.0TDCi/2x4/1.6/2.0TDCi/2.5/4x4	Selon le modèle et à partir de NG*39 seulement 17" autorisé	ab e13*2001/116*0109*31 bis *39	DM2	04.13 - 02.20	6 1/2 J x 16	215/65R16	235/60R16		16186	<b>R1-1886</b>	4250906818865	9232		63,3	108	5	50	30	10,00	Noir
<b>Kuga II</b>	1.6/2x4/1.6/2.5/4x4		à partir de e13*2001/116*0109*31	DM2	04.13 - 02.20	7 1/2 J x 17	235/55R17			17023	<b>R1-1983</b>	4250906819831	9937		63,3	108	5	52,5	25	10,35	Noir
<b>Kuga III</b>	1.5EcoBoos/2.0EcoBlue/Hybrid/2.5Duratec PHEV/4x4		e13*2007/46*2188*, e13*2018/858*0042*	DFK/DFHK	03.20	7 J x 17	225/65R17			17048	<b>R1-2129</b>	4250906821292	9936		63,3	108	5	50	25	11,00	Noir
<b>Mondeo</b>	1.6Ti-VCT/1.8TDCi/2.0/2.0LPG/2.0TDCi/2.0SCTi/2.2TDCi/2.5		bis e13*2001/116*0249*25, -/1015*	BA7/BA7-LPG	05.07 - 12.14	6 1/2 J x 16	205/55R16	215/55R16		16115	<b>R1-1707</b>	4250906817073	8325		63,3	108	5	50	30	9,70	Noir

<b>Mondeo (Facelift)/ST220</b>	1.8i-Duratec-HE/1.8i-Duratec-SCI/2.0i-Duratec-HE/2.0TDDi/2.0TDCi/2.5iV6-24V-Duratec/3.0iV6-Duratec/ST220-3.0iV6-24V-Duratec	Remplace R1-1522	e1*98/14*0154*, -/155*, -/156*	B4Y/B5Y/BWY	12.00 - 04.07	6 ½ J x 16	205/55R16			16036	<b>R1-1557</b>	4250906815574	9975	63,3	108	5	52,5	30	9,65	Noir
<b>Mondeo (Mj.2015)</b>	1.0/1.5/1.5TDCi/1.6TDCi/1.6TDCi/1.6//2.0/2.0TDCi/Hybrid		ab e13*2001/116*0249*26, e13*2007/46*1485*	BA7/BA7-HEV/BA7H	01.15 - 04.22	6 ½ J x 16	215/60R16			16115	<b>R1-1707</b>	4250906817073	8325	63,3	108	5	50	30	9,70	Noir
<b>Mondeo/ST200</b>	1.8i/2.5iV6-24V/2.0i 4x4/ST200		G274, H028, G387, e1*95/54*0045*, -/46*, -/47*, e1*98/14*0124*, -/125*, -/126*	GBP/GBP4/BAP/BFP/BNP/BAW/BFW/BNW	03.93 - 11.00	6 J x 15	195/55R15	195/60R15	205/55R15	15030	<b>R1-1021</b>	4250906810210	8520	63,3	108	4	49,5	88	9,40	Noir
<b>Puma</b>	1.0EcoBoost/Hybrid/1.5TDCi		e9*2007/46*3165*	J2K	01.20	6 ½ J x 16	205/65R16			16286	<b>R1-2083</b>	4250906820837	7037	63,3	108	5	45	30	7,55	Noir
<b>Ranger</b>	2.2TDCi 4x2 / 2.2TDCi 4x4		e11*2007/46*0154*	2AB	01.16	7 J x 16	215/70R16	255/70R16		16233	<b>R1-1973</b>	4250906819732	7655	93	139,7	6	55	24	15,50	Argent
<b>Ranger</b>	2.2TDCi 4x2 / 2.2TDCi 4x4		e11*2007/46*0154*	2AB	01.16	7 ½ J x 17	265/65R17			17020	<b>R1-1974</b>	4250906819749		93	139,7	6	55	25	13,45	Argent
<b>Scorpio</b>	2.0i/2.3i/2.5TD/2.9i-24V		G968, e1*93/81*0018*, -/19*, e1*95/54*0018*, -/19*	GGR/GFR/GNR	01.95 - 12.98	6 J x 15	195/65R15	205/60R15	205/65R15	15030	<b>R1-1021</b>	4250906810210	8520	63,3	108	4	49,5	88	9,40	Noir
<b>S-Max</b>	2.0/2.0-Flexfuel/2.0TDCi/2.0STCi/2.2TDCi/2.3/2.5		bis e13*2001/116*0185*23	WA6	06.06 - 08.15	6 ½ J x 16	215/60R16			16084	<b>R1-1645</b>	4250906816458	8465	63,3	108	5	50	30	10,35	Noir
<b>S-Max II</b>	1.5EcoBoost/2.0EcoBoost/2.0TDCi/2.0TDCi Bi-Turbo/4WD/2.5Duratec Hybrid		ab e13*2001/116*0185*24, e13*2007/46*2374*	WA6/WAH6	09.15 - 04.23	7 ½ J x 17	235/55R17			17018	<b>R1-1948</b>	4250906819480	9001	63,3	108	5	55	20	12,90	Noir
<b>Tourneo Connect</b>	1.5EcoBoost/2.0EcoBlue/2.0dAWD		e13*2018/858*00270*	SK	05.22	6 ½ J x 16	205/60R16			16287	<b>R1-2090</b>	4250906820905	8703	57	112	5	48	36	8,85	Argent
<b>Tourneo Connect</b>	1.5EcoBoost/2.0EcoBlue/2.0dAWD		e13*2018/858*00270*	SK	05.22	6 ½ J x 17	215/55R17			17041	<b>R1-2091</b>	4250906820912	9703	57	112	5	49	30	10,10	Argent
<b>Tourneo Connect/Grand Tourneo Connect</b>	Connect 1.0/1.6/1.6TDCi / Grand Connect 1.6/1.6TDCi		ab e1*2001/116*0207*16, bis *25, ab e1*2007/46*0272*04 bis *13	PJ2/PU2	11.13 - 06.18	6 ½ J x 16	205/60R16	215/55R16		16186	<b>R1-1886</b>	4250906818865	9232	63,3	108	5	50	30	10,00	Noir
<b>Tourneo Connect/Grand Tourneo Connect (Facelift)</b>	1.0EcoBoost/1.5d EcoBlue		ab e1*2001/116*207*26, ab e1*2007/46*0272*14	PJ2/PU2	07.18 - 04.22	6 ½ J x 16	205/60R16	215/55R16		16266	<b>R1-2047</b>	4250906820479	7232	63,3	108	5	50	30	9,30	Noir
<b>Tourneo Courier</b>	1.0/1.5TDCi/1.6TDCi		ab e1*98/14*0194*26	JU2	06.14	6 J x 15	185/60R15	195/60R15		15277	<b>R1-1925</b>	4250906819251	5005	63,3	108	4	37,5	40	9,00	Noir
<b>Tourneo Courier</b>	1.0		e13*2018/858*00648*	N1P	01.24	6 J x 15	195/65R15			15320	<b>R1-2150</b>	4250906821506	4005	63,3	108	5	45	40	8,10	Argent
<b>Tourneo Custom</b>	eTourneo/2.0TDCi/2.5		e5*2018/858*00191*	NXN	01.23	6 ½ J x 16	215/65R16			16305	<b>R1-2134</b>	4250906821346	6017	74,6	120	6	50	30	11,25	Argent
<b>Tourneo Custom</b>	1,0TDCi-Hybrid/2.0TDCi/2.2TDCi	Charge par essieu max. 2500 kg	e1*2007/46*0676*, e5*2007/46*1034*, e1*2007/46*2059*	FAC/8H	01.13	6 ½ J x 16	215/65R16			16183	<b>R1-1864</b>	4250906818643	9118	65	160	5	60	30	13,60	Argent

Modèle	Motorisation	Observations	N° Homologation	Code projet	Année de production	Dimension de la jante	Dimension pneu		Ref. jante MWD	Ref. jante DR	EAN-Nr.	Alcar-Nr.	Remarques	Données techniques				Ode/pal.	Poids kg	Couleur
														Alésage	Entrée	Nbr tous	Déport en mm			

# Ford Utilitaire

Fiesta Van	1.3i/1.4TDCi/1.6i/1.6TDCi		N070	JC3	04.07 - 12.08	5 ½ J x 14	175/65R14		14144	R1-1464	4250906814645	6275		63,3	108	4	47,5	54	7,00	Noir
Fiesta Van	1.3i/1.4TDCi/1.6TDCi		N070	JC3	04.07 - 12.08	6 J x 15	195/50R15		15102	R1-1338	4250906813389	8200		63,3	108	4	52,5	40	8,90	Noir
Fiesta Van	1.25i/1.4TDCi/1.6TDCi		DE2007/46*0072* bis e9*2007/46*0002*06	JR8	01.09 - 12.12	5 ½ J x 14	175/65R14		14182	R1-1738	4250906817387	6355		63,3	108	4	37,5	54	7,05	Noir
Fiesta Van	1.25i/1.4TDCi/1.6TDCi		DE2007/46*0072* bis e9*2007/46*0002*06	JR8	01.09 - 12.12	6 J x 15	195/50R15	195/60R15	15217	R1-1730	4250906817301	7255		63,3	108	4	47,5	40	6,85	Noir
Fiesta Van (Facelift)	1.25i/1.5TDCi/1.6TDCi		ab e9*2007/46*0002*07	JR8	01.13	5 ½ J x 14	175/65R14		14182	R1-1738	4250906817387	6355		63,3	108	4	37,5	54	7,05	Noir
Fiesta Van (Facelift)	1.25i/1.5TDCi/1.6TDCi		ab e9*2007/46*0002*07	JR8	01.13	6 J x 15	195/50R15	195/55R15	15217	R1-1730	4250906817301	7255		63,3	108	4	47,5	40	6,85	Noir
Ranger (Mj.23)	2.0TDCi		ab e5*2007/46*0080*09	2AB	12.22	7 J x 16	255/70R16		16233	R1-1973	4250906819732	7655		93	139,7	6	55	24	15,50	Argent
Ranger/ Ranger 4x4	2.0TDCi/2.2TDCi/3.2TDCi		e11*2007/46*0154*, bis e5*2007/46*0080*08	2AB	02.12 - 11.22	7 J x 16	215/70R16	255/70R16	16233	R1-1973	4250906819732	7655		93	139,7	6	55	24	15,50	Argent
Transit	2.0TDCi/2.2TDCi	Pas de tpms en cas de montage jumelé	e1*2007/46*1096* -/1097*, -/1098*, -/1100*, e11*2007/46*0807*, e5*2007/46*1033*	FCD/FDD/FED/FFD/FBD	01.13 - 12.24	6 J x 16	195/75R16		16215	R1-1924	4250906819244	9197		138,8	180	6	109,5	30	14,65	Argent
Transit Connect	1.5-EcoBoost/2.0D-EcoBlue/AWD	Charge sur roue 720 kg	e13*2018/858*00342*	SKN	07.22	6 ½ J x 16	205/60R16		16287	R1-2090	4250906820905	8703		57	112	5	48	36	8,85	Argent
Transit Connect	1.5-EcoBoost/2.0D-EcoBlue	Charge sur roue 650 kg	e13*2018/858*00342*	SKN	07.22	6 J x 15	205/65R15		15237	R1-1796	4250906817967	8385		57	112	5	47	40	7,85	Argent
Transit Connect	1.0/1.6/1.6TDCi		ab e1*2001/116*0207*16 bis*/25, ab e1*2007/46*0272*04 bis */13	PJ2/PU2	11.13 - 06.18	6 ½ J x 16	205/60R16	215/55R16	16186	R1-1886	4250906818865	9232		63,3	108	5	50	30	10,00	Noir
Transit Connect (Facelift)	1.0EcoBoost/1.5d EcoBlue		ab e1*2001/116*0207*26, ab e1*2007/46*0272*14	PJ2/PU2	07.18 - 06.22	6 ½ J x 16	205/60R16	215/55R16	16266	R1-2047	4250906820479	7232		63,3	108	5	50	30	9,30	Noir
Transit Courier	1.0/1.5TDCi/1.6TDCi		ab e13*2007/46*1349*01	JN8	06.14	6 J x 15	185/60R15	195/60R15	15277	R1-1925	4250906819251	5005		63,3	108	4	37,5	40	9,00	Noir
Transit Courier (Mj.23)	1.0 EcoBoost/1.5 EcoBlue TDCi		e13*2018/858*00649*	N3P	09.23	6 J x 15	195/65R15		15320	R1-2150	4250906821506	4005		63,3	108	5	45	40	8,10	Argent
Transit Custom (Mj.23)	280L1/L2/300L1/L2/320L1/L2/FWD/AWD		e5*2018/858*00192*	NRN	08.23	6 ½ J x 16	215/65R16		16305	R1-2134	4250906821346	6017		74,6	120	6	50	30	11,25	Argent
Transit/ Transit Custom	2.0TDCi/2.2TDCi		e1*2007/46*1005* -/1100*, e11*2007/46*0676* -/0801*, e5*2007/46*1032*	FCC/FAC/FAD/FCD	01.13 - 12.18	6 ½ J x 15	215/65R15		15256	R1-1863	4250906818636	8337		65	160	5	60	40	10,10	Argent
Transit/ Transit Custom	1.0TDCi-Hybrid/2.0TDCi/2.2TDCi/4x4		e1*2007/46*1005* -/1096* -/1097*, -/1098* -/1100*, e11*2007/46*0676*, -/0801*, -/807*, e5*2007/46*032*, -/1033*	FCC/FAC/FAD/FED/FFD/FDD/FCD/FBD	01.13 - 12.18	6 ½ J x 16	215/65R16	235/65R16	16183	R1-1864	4250906818643	9118		65	160	5	60	30	13,60	Argent

# Honda

Accord / Tourer	2.0 I 115kmw		E6*2001/116*0120*00-06 (CW1)	CW	2008 >	6 ½ J x 16	215/60R16			16083	R1-1615	4250906816151	9295		64,1	114,3	4	55		11,30	Noir
Accord/Tourer	2.0/2.2i-DTEC		e6*2001/116*0113*, -/115*, -/120*, -/122*	CU1/CU3/CW1/CW3	07.08 - 07.16	6 ½ J x 16	205/60R16	215/60R16		16129	R1-1739	4250906817394	9527		64	114,3	5	50	30	9,25	Noir
Civic	1.3/1.4/1.8/2.2i-CDTi		bis e11*2001/116*0255*06, bis-/256*06, bis-/257*05, -/297*, -/298*, -/334*	FK1/FK2/FK3/FN1/FN3/FN4	01.06 - 01.12	6 ½ J x 16	205/55R16			16081	R1-1610	4250906816106	8005		64	114,3	5	55	30	8,80	Noir
Civic	1.4S/1.8S/2.2i-DTEC		ab e11*2001/116*0255*07, ab-/256*07, ab-/257*06, e11*2007/46*0186*	FK1/FK2/FK3/FB8	02.12 - 03.17	6 ½ JJ x 16	205/55R16			16175	R1-1857	4250906818575	8067		64	114,3	5	45	30	9,65	Argent
Civic	1.0VTEC/1.5VTEC/1.6i-DTEC		e11*2007/46*3633*, e6*2007/46*0256*	FC/FK	04.17	7 J x 16	215/55R16			16251	R1-2035	4250906820356	7520		64	114,3	5	45	30	10,42	Noir
Civic 3+4-türig	1.4iS/LS/1.6iS/LS/ES/1.7i-CTDi		e11*98/14*0158*, -/159*, -/160*, -/161*, -/173*, -/174*, 188*	EU5/EU6/EU7/EU8/EP1/EP2/EP4	03.01 - 12.05	5 ½ J x 14	185/70R14			14138	R1-1148	4250906811484	5260		56	100	4	45	48	7,20	Noir
CRV	2.0i-S/ES/LS		e6*95/54*0044*, e6*98/14*0076*	RD1/RD3	06.97 - 05.02	6 J x 15	205/70R15			15133	R1-1176	4250906811767	8130		64	114,3	5	50	36	9,80	Noir
CRV	1.6i-DTEC/2.0i-VTEC/2.2i-DTEC/2WD/4WD		e11*2001/116*0301*06-09, -/302*06-*10	RE5/RE6	10.12 - 04.15	6 ½ J x 17	225/65R17			17011	R1-1885	4250906818858	9312		64	114,3	5	50	25	10,00	Noir
Jazz III	1.3i-VTEC		e6*2007/46*0162*	GK	10.15 - 05.20	6 J x 15	185/60R15			15284	R1-1949	4250906819497	4025		56	100	4	50	48	7,10	Noir
Jazz IV Hybrid	1.5i-MMD		e6*2007/46*0415*	GR	06.20	6 J x 15	185/60R15			15312	R1-2097	4250906820974	4026		56	100	4	50	48	7,50	Noir

Modèle	Motorisation	Observations	N° Homologation	Code projet	Année de production	Dimension de la jante	Dimension pneu		Ref. jante MWD	Ref. jante DR	EAN-Nr.	Alcar-Nr.	Remarques	Données techniques				Qté/pal.	Poids kg	Couleur
														Alésage	Entraxe	Nbr trous	Déport en mm			

# Hyundai

<b>Accent</b>	1.3iL/GS/GLS/1.5iGS/GLS/1.5CRDi/1.6i-GLS		e4*98/14*0037*, e11*2001/116*0220*	LC	01.00 - 05.06	5 J x 13	155/80R13		13111	<b>R1-1163</b>	4250906811637	4375		54,1	100	4	46		7,40	Noir
<b>Atos - prime</b>	1.0 i/1.1		e11*96/79*0092*	MX / MXI	1997 > 2015	5 J x 13	155/80R13		13111	<b>R1-1163</b>	4250906811637	4375		54,1	100	4	46		7,40	Noir
<b>Bayon</b>	1.0T-GDI/1.0T-GDI Hybrid/1.2		e5*2007/46*0121*	BC3	10.20 - 12.24	6 J x 15	185/65R15		15282	<b>R1-1942</b>	4250906819428	5015		54	100	4	47	40	7,60	Noir
<b>Getz</b>	1.1i/1.3i/1.4i/1.5CRDi/1.6i		e4*98/14*0066*	TB	2001 > 2011	5 J x 13	155/80R13		13111	<b>R1-1163</b>	4250906811637	4375		54,1	100	4	46		7,40	Noir
<b>i10</b>	1.0/1.1/1.25		bis e4*2001/116*0131*04	PA	03.08 - 02.11	4,00 B x 13	155/70R13		13116	<b>R1-1572</b>	4250906815727	2490		54	100	4	46	72	5,25	Noir
<b>i10</b>	1.1/1.1CRDi/1.25		e4*2001/116*0131*	PA	03.08 - 11.13	5 J x 14	165/60R14	175/60R14	14158	<b>R1-1571</b>	4250906815710	5490		54	100	4	46	54	6,75	Noir
<b>i10</b>	1.0		e11*2007/46*1008*	JA	12.13 - 12.19	4 ½ J x 13	155/70R13		13122	<b>R1-1902</b>	4250906819022	4275		54	100	4	35	63	5,25	Noir
<b>i10</b>	1.0/1.0LPG/1.2		e11*2007/46*1008*, e13*2007/46*1602*, e5*2007/46*1086*	IA/IA-HME	12.13 - 12.19	5 ½ J x 14	175/65R14		14197	<b>R1-1903</b>	4250906819039	5335		54	100	4	47	54	6,35	Noir
<b>i10</b>	1.0/1.2		e5*2007/46*0090*	AC3	01.20	5 ½ J x 14	175/65R14		14211	<b>R1-2085</b>	4250906820851	3553		54	100	4	42	54	6,35	Noir
<b>i10 (Facelift)</b>	1.0/1.1/1.25	Pas compatible avec R1-1572	à partir de e4*2001/116*0131*05	PA	03.11 - 11.13	4 J x 13	155/70R13		13121	<b>R1-1838</b>	4250906818384	2491		54	100	4	46	72	5,25	Noir
<b>i20</b>	1.1CRDi/1.2/1.4/1.4CRDi/1.6/1.6CRDi	Fermer à épuisement du stock - Remplacé par R1-1790	jusqu'à e11*2001/116*0333*04	PB	02.09 - 09.14	5 J x 14	175/70R14		14183	<b>R1-1745</b>	4250906817455	6675		54	100	4	45	63	7,00	Noir
<b>i20</b>	1.1CRDi/1.2/1.4/1.4CRDi/1.6/1.6CRDi	Fermer à épuisement du stock - Remplacé par R1-1790	e11*2001/116*0333*, e11/2007/46*0129*	PB/PBT	02.09 - 09.14	5 ½ J x 15	185/60R15		15229	<b>R1-1768</b>	4250906817684	7405		54	100	4	51	40	9,00	Noir
<b>i20</b>	1.1CRDi/1.2/1.4/1.4CRDi/1.6/1.6CRDi		e11*2007/46*0129*, ab e11*2001/116*0333*03	PB/PBT	04.10 - 09.14	5 ½ J x 14	175/70R14		14186	<b>R1-1790</b>	4250906817905	6625		54	100	4	46	48	7,20	Noir
<b>i20 II</b>	1.0/1.1CRDi/1.2/1.4/1.4CRDi/Hybrid/Active/Coupé		e11*2007/46*1600*, -/1603*, e5*2007/46*1087*	GB/GB-HME	10.14 - 09.20	6 J x 15	185/65R15		15282	<b>R1-1942</b>	4250906819428	5015		54	100	4	47	40	7,60	Noir
<b>i30//Kombi</b>	1.0T-GDI/1.4T-GDI/1.6CRDi		e11*2007/46*3807*, e5*2007/46*1075*	PDE	02.17	6 J x 15	195/65R15		15294	<b>R1-2010</b>	4250906820103	4595		67	114,3	5	46	40	7,38	Noir
<b>i30/Fastback/ Kombi</b>	1.0T-GDI/1.4T-GDI/1.5-GDI-Hybrid/1.6CRDi		e11*2007/46*3807*, e5*2007/46*1075*	PDE	02.17	6 ½ J x 16	205/55R16		16247	<b>R1-2011</b>	4250906820110	6595		67	114,3	5	50	30	8,54	Noir
<b>i30/i30cw</b>	1.4/1.6/1.6CRDi/2.0i/2.0CRDi		e11*2001/116*0313*, -/343*, e11*2007/46*0225*	FD/FDH	01.09 - 02.12	6 J x 16	205/55R16		16146	<b>R1-1770</b>	4250906817707	9617		67	114,3	5	50	30	8,75	Noir

<b>i30/i30cw</b>	1.4/1.4CRDi/1.6/1.6CRDi		e11*2007/46*0337*, -/338*, e13*2007/46*1604*	GDH/GDH-HME	03.12 - 01.17	6 ½ J x 16	205/55R16		16176	<b>R1-1853</b>	4250906818537	9147		67	114,3	5	51	30	9,30	Noir
<b>i30/i30cw</b>	1.4/1.6/1.6CRDi/2.0i/2.0CRDi		e11*2001/116*0343*, e11*2007/46*0225*	FDH	01.09 - 02.12	5 ½ J x 15	185/65R15	195/65R15	15206	<b>R1-1693</b>	4250906816939	8077		67	114,3	5	47	48	7,70	Noir
<b>i40/i40cw/ i40Space</b>	1.6GDi/1.6CRDi/1.7CRDi/2.0GDi		e4*2007/46*0263*, -/264*	VF	07.11	7 J x 16	205/60R16		16169	<b>R1-1825</b>	4250906818254	9317		67	114,3	5	40	24	9,90	Noir
<b>Ioniq Hybrid</b>	1.6 GDi Hybrid	Selon la version, seulement 17" autorisé	e4*2007/46*1157*	AE	08.16 - 08.22	6 J x 15	195/65R15		15295	<b>R1-2014</b>	4250906820141	4110		67	114,3	5	46	40	7,15	Noir
<b>ix20</b>	1.4/1.4CRDi/1.6/1.6CRDi		e4*2007/46*0207*, e4*2007/46*0223*, e13*2007/46*1605*	JC/JC-HME	11.10	6 J x 15	195/65R15		15265	<b>R1-1901</b>	4250906819015	8503		67	114,3	5	48	48	7,80	Noir
<b>ix35</b>	1.6/1.6blue/1.7CRDi/2.0/2.0CRDi/2WD/4WD		e11*2007/46*0104*, bis e11*2007/46*0192*05	EL/ELH	03.10 - 08.13	6 ½ J x 16	215/70R16		16243	<b>R1-1969</b>	4250906819695	8756		67	114,3	5	45	30	9,60	Noir
<b>ix35 (Facelift)</b>	1.6/1.6blue/1.7CRDi/1.7CRDi-blue/2.0GDi/2.0CRDi		ab e11*2007/46*0192*06	ELH	09.13 - 12.15	6 ½ J x 16	215/70R16		16210	<b>R1-1926</b>	4250906819268	8758		67	114,3	5	48	30	10,35	Noir
<b>Kona</b>	1.0T-GDi/1.6T-GDi Hybrid/1.6-Gdi/1.6RDi-Hybrid/AWD		e4*2007/46*1259*	OS	10.17	6 ½ J x 16	205/60R16		16255	<b>R1-2039</b>	4250906820394	7001		67	114,3	5	44	30	8,50	Noir
<b>Kona II</b>	1.0T-GDi/1.6-GDi-Hybrid		e4*2018/858*00153*	SX2	06.23	6 ½ J x 16	205/65R16		16315	<b>R1-2151</b>	4250906821513	7002	N	67	114,3	5	44	30	9,00	Noir
<b>Sonata/Sonica</b>	2.0/2.0CRDi/2.4/3.3-V6		e11*2001/116*0241*	NF	03.05 - 05.10	6 ½ J x 16	215/60R16		16244	<b>R1-1970</b>	4250906819701	8755		67	114,3	5	46	30	10,27	Noir
<b>Tucson</b>	2WD/2.0/2.0-CRDi / 4WD/2.0/2.0-CRDi/2.7-V6		e4*2001/116*0087*	JM	07.04 - 02.10	6 ½ J x 16	215/65R16		16244	<b>R1-1970</b>	4250906819701	8755		67	114,3	5	46	30	10,27	Noir
<b>Tucson</b>	1.6T-CRDi/1.6T-GDi/1.6-GDi-Hybrid/2.0 MPI/AWD		e5*2018/858*00001	NX4e	11.20	7 J x 17	215/65R17		17045	<b>R1-2111</b>	4250906821117	9104		67	114,3	5	43,5	25	11,05	Noir
<b>Tucson</b>	1.6GDi/1.7CRDi/2.0CRDi	Pas compatible avec frein à main électronique et/ou 17"	e11*2007/46*2724*, e13*2007/46*1612*, e5*2007/46*1076*	TLE/TLE-HME	06.15 - 10.20	6 ½ J x 16	215/70R16		16243	<b>R1-1969</b>	4250906819695	8756		67	114,3	5	45	30	9,60	Noir

## Hyundai Utilitaire

<b>H350</b>	2.5CRDi		e9*2007/46*6265*, -/6429*	EU(V)/EU(V)-N2	06.15	6 ½ J x 16	235/65R16		16226	<b>R1-1950</b>	4250906819503	6503		92,3	139,7	6	50	30	12,70	Noir
-------------	---------	--	---------------------------	----------------	-------	------------	-----------	--	-------	----------------	---------------	------	--	------	-------	---	----	----	-------	------

Modèle	Motorisation	Observations	N° Homologation	Code projet	Année de production	Dimension de la jante	Dimension pneu			Ref. jante MWD	Ref. jante DR	EAN-Nr.	Alcar-Nr.	Remarques	Données techniques					Qté/pal.	Poids kg	Couleur
															Alésage	Entrée	Nbr trous	Déport en mm				

# Iveco Utilitaire

Daily CAB	78-205KW		e3*2007/46*0118*..	IS35SI2AA/IS35SI2BA	02.22	6 1/2 J x 16	205/65R16C	215/65R16	225/65R16	16308	R1-2139	4250906821391		N	74	125	6	68	30	11,25	Argent
Daily S2000	29L9/29L.11/35S.9/35S.11/35S.13	Charge sur roue 1000 kg Trous ventilation ovale	K664	S1	07.99 - 12.13	6 J x 15	205/70R15	215/70R15	225/70R15	15273	R1-1908	4250906819084	4011		71,1	118	5	68	40	10,10	Argent
Daily S2000	29L9/29L.11/35S.9/35S.11/35S.13	Charge sur roue 1000 kg Trous ventilation rond	K664	S1	07.99 - 12.13	6 J x 15	205/70R15	215/70R15	225/70R15	15281	R1-1941	4250906819411	4012		71,1	118	5	68	40	10,45	Argent
Daily VAN	78-150KW		e3*2007/46*0120*..	IS35SI2AA	02.22	6 1/2 J x 16	205/65R16C	215/65R16	225/65R16	16308	R1-2139	4250906821391		N	74	125	6	68	30	11,25	Argent
Iveco Daily HEV	info		e3*2007/46*0150*	IS35SI2BA	09.22	6 1/2 J x 16				16294	R1-2110	4250906821100		N	130	170	6	92	30	12,45	Argent
Iveco Daily S2000	35C.9/35C.11/35C.13	Jumelés	K665	S2	01.90 - 12.99	5 JK x 16	185/75R16	195/65R16		16072	R1-1347	4250906813471	9485		130	170	6	109	36	12,70	Argent
Iveco Daily/ DailyE6/ DailyE6-Hi-Matic/ e-Daily	33S-12/14/16; 35S-12/14/14N/15/18/21/355-Flexbox/ e-Daily 35S/38S/42S (100/140kW)	Remplace R1-1832	e1*2007/46*1933*	IS35512AA	01.14	6 1/2 J x 16	215/65R16	225/65R16	235/65R16	16214	R1-1913	4250906819138	6022		74,1	125	6	68	30	12,15	Argent
Iveco Daily/ DailyE6/ DailyE6-Hi-Matic/ e-Daily	35C-12/14/15/16/18/21; 40C-15/18/21/45C-15/18/21; 50C-15/18/21/e-Daily 42C/50C (100/140kW)	Compatibles TPMS Pneus jumelés			01.14	5 1/2 J x 16	195/75R16			16285	R1-2044	4250906820448	6023		130	170	6	107	30	13,10	Argent
Iveco Daily/ DailyE6/ DailyE6-Hi-Matic/ e-Daily	60C-18/21; 65C-14N/15/18/21/70C-14G/15/18/21; 72C-15/18/21/e-Daily 72C (100/140kW)				01.14	6 J x 16	225/75R16			16292	R1-2105	4250906821056	6024		161	205	6	124	36	16,90	Argent



# Jeep

<b>Avenger</b>	1.2iGSE-T3/electric (115kW)		e3*2018/858*00078	FH1	03.23	6 1/2 J 16	215/65R16			16273	<b>R1-2059</b>	4250906820592	7432		65	108	4	32	30	8,35	Noir
<b>Compass</b>	1.4 Multiair/1.6 Multijet/2.0 Multijet/4WD	Trous ventilation ronds	e4*2007/46*1410*; e11*2007/46*4037*; e3*2007/46*0508*	MX/MP	07.17	6 1/2 J 16	215/65R16			16213	<b>R1-1918</b>	4250906819183	8887		65	110	5	40	30	9,80	Noir
<b>Renegade</b>	1.4/1.6TD/2.0TD	Roue de style	e3*2007/46*0300*	BU	10.14	6 1/2 J x 16	215/65R16			16238	<b>R1-1962</b>	4250906819626			65	110	5	40	30	11,55	Noir
<b>Renegade</b>	1.4/1.6TD/2.0TD		e3*2007/46*0300*	BU	10.14	6 1/2 J 17	215/60R17			17016	<b>R1-1944</b>	4250906819442			65	110	5	40	25	11,10	Noir
<b>Renegade</b>	1.0T-GDI13/1.3T-GDI14/1.6MultiJet/2.0MultiJet	Trous ventilation ronds	e3*2007/46*0300*	BU	10.14	6 1/2 J 16	215/65R16			16213	<b>R1-1918</b>	4250906819183	8887		65	110	5	40	30	9,80	Noir

Modèle	Motorisation	Observations	N° Homologation	Code projet	Année de production	Dimension de la jante	Dimension pneu			Ref. jante MWD	Ref. jante DR	EAN-Nr.	Alcar-Nr.	Remarques	Données techniques					Poids kg	Couleur
															Alésage	Entrée	Nœuds	Déport en mm	Qté/pal.		
<b>Carens II</b>	1.6CVT/2.0CVT/2.0CRDi-VGT		e4*2001/116*0114*	FJ	2002 > 2013	6 J x 15	185/65R15			15209	<b>R1-1708</b>	4250906817080	7660		67	114,3	5	41		8,35	Noir
<b>Carens III</b>	1.6GDI/1.7CRDi/2.0GDI		e4*2007/46*0633*	RP	03.13 - 12.18	6 1/2 J x 16	205/55R16			16187	<b>R1-1884</b>	4250906818841	7765		67	114,3	5	48,5	30	9,50	Noir
<b>Cee'd/Pro Cee'd/ Sporty Wagon</b>	1.4CWT/1.6CVT/1.6CRDi 90/1.6CRDi 115/2.0CVT/2.0CRDi		e4*2001/116*0121*, e4*2007/46*0132*	ED	02.07 - 05.12	5 1/2 J x 15	185/65R15	195/65R15		15206	<b>R1-1693</b>	4250906816939	8077		67	114,3	5	47	48	7,70	Noir
<b>Cee'd/Pro Cee'd/ Sporty Wagon</b>	1.0T-GDI/1.4CVT/1.4CRDi-MT/1.6CRDi-AT/1.6CRDi/1.6GDI		e4*2007/46*0496*, -/497*	JD	06.12 - 06.18	6 1/2 J x 16	205/55R16			16176	<b>R1-1853</b>	4250906818537	9147		67	114,3	5	51	30	9,30	Noir
<b>Cee'd/ Sporty Wagon</b>	1.0T-GDI/1.4/1.4T-GDI/1.5T-GDI-Hybrid/1.6CRDi		e4*2007/46*1299*	CD	07.18	6 1/2 J x 16	205/55R16			16247	<b>R1-2011</b>	4250906820110	6595		67	114,3	5	50	30	8,54	Noir
<b>Cee'd/SW/ ProCeed</b>	1.0T-GDI/1.4/1.4T-GDI/1.6CRDi	Certaines version uniquement en 16"	e4*2007/46*1299*	CD	07.18	6 J x 15	195/65R15			15294	<b>R1-2010</b>	4250906820103	4595		67	114,3	5	46	40	7,38	Noir
<b>Cerato</b>	1.5CRDi/1.6i/2.0i/2.0-CRDi/EX/LX		e11*2001/116*0228*	FE	05.04 - 01.07	6 J x 15	185/65R15	195/60R15		15176	<b>R1-1573</b>	4250906815734	8075		67	114,3	4	43	40	8,70	Noir
<b>e-Soul</b>	Electrique (100/150kW)		e4*2007/46*1365*	SK3	04.19	7 J x 17	215/55R17			17026	<b>R1-2036</b>	4250906820363	9012		67	114,3	5	50	25	11,00	Noir
<b>Magentis</b>	2.0CVT/2.0CRDi-VGT		e4*2001/116*0100*	GE	09.05 - 12.10	6 1/2 J x 16	205/60R16			16244	<b>R1-1970</b>	4250906819701	8755		67	114,3	5	46	30	10,27	Noir
<b>Niro</b>	1.6GDI Hybrid		e4*2007/46*1139*	DE	11.16 - 05.22	6 1/2 J x 16	205/60R16			16243	<b>R1-1969</b>	4250906819695	7045		67	114,3	5	45	30	9,60	Noir
<b>Niro II</b>	1.6GDI Hybrid		e9*2018/858*11241*	SG2	06.22	6 1/2 J x 16	205/60R16			16244	<b>R1-1970</b>	4250906819701	7003		67	114,3	5	46	30	10,27	Noir
<b>Picanto</b>	1.0i/1.1i		e4*2001/116*0085*	BA	04.04 - 04.11	4,00 B x 13	155/70R13			13116	<b>R1-1572</b>	4250906815727	2490		54	100	4	46	72	5,25	Noir
<b>Picanto II</b>	1.0/1.0LPG/1.2		bis e4*2007/46*0256*08	TA	05.11 - 04.17	4,00 B x 13	155/70R13			13116	<b>R1-1572</b>	4250906815727	2490		54	100	4	46	72	5,25	Noir
<b>Picanto II</b>	1.0/1.0LPG/1.2		e4*2007/46*0256*	TA	05.11 - 04.17	5 J x 14	165/60R14			14189	<b>R1-1819</b>	4250906818193	5965		54	100	4	49	54	6,20	Noir
<b>Picanto III</b>	1.0/1.2		e11*2007/46*3848*, e5*2007/46*1078*	JA	06.17	5 1/2 J x 14	175/65R14			14206	<b>R1-2032</b>	4250906820325	3635		54	100	4	45	54	6,20	Noir
<b>Rio III</b>	1.1CRDi/1.2CVT/1.4CRDi/1.4CWT		e11*2007/46*0195*	UB	09.11 - 01.17	5 1/2 J x 15	185/65R15			15246	<b>R1-1828</b>	4250906818285	7530		54	100	4	36	48	7,55	Noir
<b>Rio IV</b>	1.0T-GDI/1.2/1.4/1.4CRDi/1.6CRDi	Interdit sur véhicules équipés de freins de stationnement électriques	e11*2007/46*3777*, e5*2007/46*1077*	YB	02.17	6 J x 15	185/65R15			15296	<b>R1-2002</b>	4250906820028	4065		54	100	4	46	40	6,80	Noir

<b>Soul</b>	1.6CVVT/1.6CRDi		e4*2001/116*0139*, e4*2007/46*0133*	AM	04.09 - 04.14	6 J x 15	195/65R15		15226	<b>R1-1751</b>	4250906817516	7610	67	114,3	5	44	40	7,80	Noir
<b>Soul II</b>	1.6CRDi/1.6GDi/2.0GDi/electric EV (81kW)		e4*2007/46*0825*, e9*2007/46*6160*	PS/PSEV	04.14 - 03.19	6 ½ J x 16	205/60R16		16216	<b>R1-1927</b>	4250906819275	8787	67	114,3	5	47	30	10,00	Noir
<b>Sportage II</b>	2.0CVVT/2.0CRDi/2-WD 2.0CVVT/2.0CRDi/2.7V6/4-WD		e4*2001/116*0089*, e4*2001/116*0120*	JE/JES	12.04 - 04.10	6 ½ J x 16	215/65R16		16244	<b>R1-1970</b>	4250906819701	8755	67	114,3	5	46	30	10,27	Noir
<b>Sportage III</b>	2.0/2.0CRDi/2WD/4WD	Pour les véhicules produits en Slovaquie	e11*2007/46*0166*	SL	07.10 - 03.14	6 ½ J x 16	215/65R16	215/70R16 225/65R16	16167	<b>R1-1821</b>	4250906818216	8987	67	114,3	5	31,5	30	9,40	Noir
<b>Sportage III</b>	1.7CRDi/2.0/2.0CRDi/2WD/4WD	Pour véhicules produits en Corée du Sud	bis e11*2007/46*0136*09	SLS	05.10 - 03.14	6 ½ J x 16	215/70R16		16167	<b>R1-1821</b>	4250906818216	8987	67	114,3	5	31,5	30	9,40	Noir
<b>Sportage III (Facelift)</b>	1.6GDi/1.7CRDi/2.0CRDi/2.0CRDi-184/2.0GDi/2.0CVVT/2WD/4WD	Pour les véhicules produits en Slovaquie	à partir de e11*2007/46*0136*10	SLS	04.14 - 01.16	6 ½ J x 16	215/70R16		16217	<b>R1-1928</b>	4250906819282	8837	67	114,3	5	36	30	9,10	Noir
<b>Sportage IV</b>	1.6GDi/1.6T-GDi/1.7CRDi/2.0CRDi/2WD/4WD	Non compatible avec véhicule équipé de frein à main électronique et/ou 17"	e11*2007/46*3144*, e5*2007/46*1081*	QLE	02.16 - 12.21	6 ½ J x 16	215/70R16		16235	<b>R1-1978</b>	4250906819787	6655	67	114,3	5	42,5	30	10,40	Noir
<b>Sportage IV</b>	1.6GDi/1.6T-GDi/1.7CRDi/2.0CRDi/2.4GDi/2WD/4WD		e11*2007/46*3144*, -/3139*, e5*2007/46*1081*	QLE/QL	02.16 - 12.21	7 J x 17	225/60R17		17024	<b>R1-2017</b>	4250906820172	8266	67	114,3	5	48,5	25	11,90	Noir
<b>Sportage V</b>	1.6CRDi/1.6T-GDi/1.6T-GDi-Hybrid/2.0MPI/2WD/AWD		e4*2018/858*00079*	NQ5e	02.22	7 J x 17	215/65R17		17045	<b>R1-2111</b>	4250906821117	9104	67	114,3	5	43,5	25	11,05	Noir
<b>Stonic</b>	1.0T-GDi/1.2/1.4/1.6CRDi	Interdit sur véhicules équipés de freins de stationnement électriques	e11*2007/46*3777*, e5*2007/46*1077*, e1*2007/46*2094*	YB/YB-KMD	10.17	6 J x 15	185/65R15		15296	<b>R1-2002</b>	4250906820028	4065	54	100	4	46	40	7,70	Noir
<b>Venga</b>	1.4CVVT/1.4CRDi-75/90/1.6CVVT/1.6CRDi-115/128	Pour TPMS	e4*2007/46*0130*, -/0131*, -/261*, -/262*	YN/YNS	01.10 - 05.19	6 J x 15	195/65R15		15279	<b>R1-1914</b>	4250906819145	6505	67	114,3	5	48	48	5,50	Noir
<b>Venga</b>	1.4CVVT/1.4CRDi-75/90/1.6CVVT/1.6CRDi-115/128		e4*2007/46*0130*, -/0131*, -/261*, -/262*	YN/YNS	01.10 - 05.19	6 J x 15	195/65R15		15231	<b>R1-1775</b>	4250906817752	6505	67	114,3	5	48	40	8,10	Noir
<b>XCeed</b>	1.0T-GDi/1.4T-GDi/1.6-CRDi115/136/1.6T-GDi		ab e4*2007/46*1299*07	CD	09.19	6 ½ J x 16	205/60R16		16290	<b>R1-2095</b>	4250906820950	6596	67	114,3	5	40	30	8,65	Noir

Modèle	Motorisation	Observations	N° Homologation	Code projet	Année de production	Dimension de la jante	Dimension pneu		Ref. jante MWD	Ref. jante DR	EAN-Nr.	Alcar-Nr.	Remarques	Données techniques					Qté/pal.	Poids kg	Couleur
														Alésage	Entraxe	Nœ tous	Déport en mm				

# Lancia

Musa	1.3D-Multijet-16V/1.4-8V/1.4-16V		e3*2001/116*0153*	350 (Lancia)	01.05 - 12.12	6 J x 14	185/65R14			14172	R1-1638	4250906816380	6875		58	98	4	40	45	6,20	Noir
Musa	1.3D-Multijet-16V/1.4-8V/1.4-16V/1.6D-Multijet-16V/1.9D-Multijet-8V		e3*2001/116*0153*	350 (Lancia)	01.05 - 12.12	6 J x 15	195/60R15			15159	R1-1475	4250906814751	8185		58	98	4	40	48	9,15	Noir
Phedra	2.0JTD-16V/2.2JTD-16V/3.0 V6-24V		e2*98/14*0255*	179	06.04 - 08.10	7 J x 16	215/60R16			16050	R1-1470	4250906814706	9417		58	98	5	27	30	9,65	Noir
Ypsilon	1.2-8V/1.3D-Multijet/1.3D-Multijet-DFN/1.4-8V/1.4-16V		e3*2001/116*0149*	843	10.03 - 05.11	6 J x 14	185/65R14			14172	R1-1638	4250906816380	6875		58	98	4	40	45	6,20	Noir
Ypsilon	1.2-8V/1.3D-Multijet/1.3D-Multijet-DFN/1.4-8V/1.4-16V		e3*2001/116*0149*	843	10.03 - 05.11	6 J x 15	195/55R15			15159	R1-1475	4250906814751	8185		58	98	4	40	48	9,15	Noir
Ypsilon	0.9-8V/1.2-8V/1.3-Multijet-16V		e3*2007/46*0064*	312	06.11 - 12.17	6 J x 15	185/55R15	195/50R15		15244	R1-1804	4250906818049	8753		58	98	4	30	48	6,75	Noir
Ypsilon	1.2/		e2*2007/46*0639*	U		6 ½ J x 16	195/55R16			16313	R1-2148	4250906821483		N	65	108	4	25	30	7,80	Noir
Ypsilon	1.2/	Roue de style	e2*2007/46*0639*	U		6 ½ J x 16	195/55R16			16312	R1-2147	4250906821476		N	65	108	4	25	30	10,50	Noir
Zeta	2.i-CT/2.016V/2.0JTD/2.1TD		e2*93/81*159*, e2*98/14*0159*	220/22	05.95 - 08.02	6 ½ J x 15	205/65R15			15084	R1-1306	4250906813068	9370		58	98	5	31	10	9,60	Noir

# Land Rover

Freelander II	2.2D-TD4		e11*2001/116*0300*	LF	12.06 - 01.15	6 1/2 J x 16	215/75R16			16084	R1-1645	4250906816458	8465		63,3	108	5	50	30	10,35	Noir
---------------	----------	--	--------------------	----	---------------	--------------	-----------	--	--	-------	---------	---------------	------	--	------	-----	---	----	----	-------	------

# Man Utilitaire

TGE 3.0/3.5/E-TGE	2.0D/4x4/E-TGE (100kW)	Charge sur roue 1050 kg seulement traction avant jusqu'à 3.5t	e1*2007/46*1626*, -/1632*	SYN1E/SZN1E	07.17	6 1/2 J x 16	205/75R16	235/65R16		16250	R1-2016	4250906820165	6695		65,1	120	5	60	30	11,76	Argent
TGE 3.5/5.0	2.0D/4x4	Uniquement pour roues jumelées, pas de TPMS possible	e1*2007/46*1628*, -/1629*, -/1634*, -/1635*	SYN1Z/SYN2Z/SZN1Z/ SZN2Z	07.17	5 1/2 J x 16	205/75R16			16249	R1-2015	4250906820158	6685		161	205	6	HMA 121,5	30	11,95	Argent
TGE 3.5/E-TGE	2.0D/4x4/E-TGE (100kW)	Charge sur roue 1200 kg seulement traction arrière supérieur à 3.5t	e1*2007/46*1626*, -/1627* -/1632*, -/1633*	SYN1E/SYN2E/SYN1E/ SZN2E	07.17	6 1/2 J x 16	205/75R16	235/65R16		16271	R1-2053	4250906820530	6696		65,1	120	5	60	30	14,50	Argent

Modèle	Motorisation	Observations	N° Homologation	Code projet	Année de production	Dimension de la jante	Dimension pneu			Ref. jante MWD	Ref. jante DR	EAN-Nr.	Alcar-Nr.	Remarques	Données techniques						Oté/pal.	Poids kg	Couleur
															Alésage	Entrée	Nœ tous	Déport en mm					

# Mazda

CX-3	Skyactiv-G 105/120/150/FWD/AWD / Skyactiv-D 105/FWD/AWD		e1*2007/46*1335*	DJ1	07.15	6 ½ J x 16	215/60R16			16188	R1-1883	4250906818834	9062		67	114,3	5	50	30	10,30	Noir
CX-5 II	Skyactiv-G 160/165/192/194/FWD/AWD / Skyactiv-D 150/175/FWD/AWD		e13*2007/46*1803*	KF	05.17	7 J x 17	225/65R17			17026	R1-2036	4250906820363	9012		67	114,3	5	50	25	11,00	Noir
Mazda 2	1.25-MZI/1.4-MZI/1.4MZ-CD/1.6-MZI		e1*2001/116*0212*	DY	04.03 - 09.07	5 ½ J x 14	175/65R14			14144	R1-1464	4250906814645	6275		63,3	108	4	47,5	54	7,00	Noir
Mazda 2	Skyactiv-G75(1.5)/G90(1.5)/G105(1.5D)		e1*2007/46*1335*	DJ1	02.15	5 ½ J x 15	185/65R15			15278	R1-1929	4250906819299	7225		54	100	4	40	40	8,00	Noir
Mazda 2	1.3-MZR/1.4MZ-D/1.5MZ-i		e13*2001/116*0254* .-/255*, e13*2007/46*1070*	DE/DE1/DEE	10.07 - 01.15	6 J x 14	175/65R14	185/60R14		14180	R1-1720	4250906817202	5270		54	100	4	45	40	6,70	Noir
Mazda 2 Hybrid	1.5 Hybrid		e6*2018/858*00149*	ZV	01.22	6 J x 15	185/65R15			15311	R1-2096	4250906820967	7616		54	100	5	45	40	7,65	Noir
Mazda 3	1.6MZR/1.6MZ-CD/2.0MZR/2.0MZR-DISI/2.2MZR-CD		bis e11*2001/116*0262*09	BL	04.09 - 09.13	6 ½ J x 16	205/55R16			16142	R1-1767	4250906817677	9223		67	114,3	5	50	30	9,20	Noir
Mazda 3	Skyactiv-D105/D150/G100/G120/G165		ab e11*2001/116*0262*10	BL	10.13 - 02.19	6 ½ J x 16	205/60R16			16188	R1-1883	4250906818834	9062		67	114,3	5	50	30	10,30	Noir
Mazda 3	1.6MZR/1.6MZ-CD		jusqu'à e11*2001/116*0262*09	BL	04.09 - 09.13	6 J x 15	195/65R15	205/60R15		15230	R1-1766	4250906817660	7223		67	114,3	5	50	40	7,80	Noir
Mazda 3	1.6MZR/1.6MZ-CD/2.0MZR/2.0MZR-CD/Sport 1.6-MZR/ Sport 1.6-MZ-CD/Sport 2.0MZR/Sport 2.0MZR-CD		e1*2001/116*234*	BK	10.03 - 03.09	6 ½ J x 16	205/55R16			16059	R1-1558	4250906815581	9980		67	114,3	5	52,5	30	9,51	Noir
Mazda 5	1.6MZR/1.6MZ-CD/1.8MZR/2.0MZR-DISI		e1*2007/46*0433*	CW	10.10 - 12.15	6 ½ J x 16	205/55R16			16165	R1-1818	4250906818186	8763		67	114,3	5	52,5	30	10,60	Noir
Mazda 5	1.8-MZR/2.0-MZR/2.0-MZR-CD		e13*2001/116*0156*	CR1	08.05 - 09-10	6 J x 15	195/65R15			15188	R1-1605	4250906816052	7975		67	114,3	5	52,5	40	8,10	Noir
Mazda 5	1.6MZR/1.6MZ-CD/1.8MZR/2.0MZR-DISI		e1*2007/46*0433*	CW	10.10	6 J x 15	195/65R15	205/60R15		15188	R1-1605	4250906816052	7975		67	114,3	5	52,5	40	8,10	Noir
Mazda 6 (Facelift)	1.8MZR/2.0MZR/2.0MZR-CD		e11*2001/116*0203*	GG1	07.05 - 01.08	6 J x 15	195/65R15			15145	R1-1507	4250906815079	8735		67	114,3	5	50	88	9,30	Noir
Mazda 6/Sport	1.8MZR/2.0-MZR/2.0-MZR-CD/2.3-MZR/4x4		e1*98/14*0188*	GG/GY	09.02 - 06.05	6 J x 15	195/65R15			15145	R1-1507	4250906815079	8735		67	114,3	5	50	88	9,30	Noir
Mazda6	2.0/2.2CD/2.5		e1*2007/46*1001*, à partir de e*2001/116*0448*14 jusqu'à 23	GJ/GH	12.12 - 08.15	6 ½ J x 16	215/65R16			16182	R1-1867	4250906818674	9127		67	114,3	5	42	30	7,65	Noir

# Mercedes

A-Klasse	160CDI/180/180CDI/180CDI-7G-DCT		e1*2007/46*0928*, e1*2001/116*0470*	176/245G	09.12 - 05.18	6 ½ J x 15	195/65R15		15239	R1-1813	4250906818131	7620	66,5	112	5	47	40	7,85	Noir
A-Klasse	160CDI/180/180CDI/180CDI-7G-DCT/200/200CDI/220CDI/4-matic		e1*2007/46*0928*, e1*2001/116*0470*	176/245G	09.12 - 05.18	6 ½ J x 16	205/55R16		16161	R1-1812	4250906818124	9732	66,5	112	5	49	30	8,40	Noir
A-Klasse/ Limousine (W177)	A160/A160d/A180/A180d/A200/A200d / Limousine A160d/A180d/A200	Non compatible frein sport (version AMG)	e1*2007/46*1829*	F2A	06.18	6 ½ J x 16	205/60R16		16270	R1-2048	4250906820486	7732	66,5	112	5	44	30	8,30	Noir
A-Klasse/ Limousine (W177)	A160/A160d/A180/A180d/A200/A200d/A220/A220d/ A250/4-matic / Limousine A160d/A180d/A200/A220/ A250/4-matic	Non compatible frein sport (version AMG)	e1*2007/46*1829*	F2A	06.18	6 ½ J x 17	205/55R17		17036	R1-2049	4250906820493	9832	66,5	112	5	44	25	10,48	Noir
B-Klasse	160CDI/180/180CDI		e1*2007/46*0751*, e1*2001/116*0470*	246/245G	11.11 - 01.19	6 ½ J x 15	195/65R15		15239	R1-1813	4250906818131	7620	66,5	112	5	47	40	7,85	Noir
B-Klasse	160CDI/180/180CDI/200/200CDI/220CDI/4-matic		e1*2007/46*0751*, e1*2001/116*0470*	246/245G	11.11 - 01.19	6 ½ J x 16	205/55R16		16161	R1-1812	4250906818124	9732	66,5	112	5	49	30	8,40	Noir
B-Klasse (W247)	B160/B160d/B180/B180d/B200/B200d	Non compatible frein sport (version AMG)	e1*2007/46*1909*	F2B	02.19	6 ½ J x 16	205/60R16		16270	R1-2048	4250906820486	7732	66,5	112	5	44	30	8,30	Noir
B-Klasse (W247)	B160/B160d/B180/B180d/B200/B200d/B220d/ B250/4-matic	Non compatible frein sport (version AMG)	e1*2007/46*1909*	F2B	02.19	6 ½ J x 17	205/55R17		17036	R1-2049	4250906820493	9832	66,5	112	5	44	25	10,48	Noir
C-Klasse (W205)	C160/C180/C200	Uniquement limousine	ab e1*2001/116*0431*29	204	04.14 - 04.21	6 J x 16	195/65R16		16218	R1-1919	4250906819190	8952	66,5	112	5	36	30	8,90	Noir
CLA Klasse	CLA 180/CLA 180 Blue Efficiency/CLA 200/ CLA-220CDI/4-matic		e1*2007/46*1007*, e1*2001/116*0470*	117/245G	04.13 - 03.19	6 ½ J x 16	205/55R16		16161	R1-1812	4250906818124	9732	66,5	112	5	49	30	8,40	Noir
CLA-Klasse (W118)	180/180d/200	Non compatible frein sport (version AMG)	e1*2007/46*1912*	F2CLA	04.19	6 ½ J x 16	205/60R16		16270	R1-2048	4250906820486	7732	66,5	112	5	44	30	8,30	Noir
CLA-Klasse (W118)	180/180d/200/220/250/250-e/4-matic	Non compatible frein sport (version AMG)	e1*2007/46*1912*	F2CLA	04.19	6 ½ J x 17	205/55R17		17036	R1-2049	4250906820493	9832	66,5	112	5	44	25	10,48	Noir
CLASSE C (W205)	C160/C180/C200/C220/C220d/C250CGI/C250d/C300 Hybrid		à partir de e1*2001/116*0431*29, à partir de e1*2001/116*0457*25	204/204K	04.14	6 ½ J x 16	205/60R16		16241	R1-1992	4250906819923	6552	66,5	112	5	38	30	12,00	Noir
CLASSE E	E200-CDI/E200-K/E200-NJT/E230/E220-CDI/E240/ E270-CDI/E280/E280-CDI/E320/E320-CDI/E350/4-matic		e1*98/14*0183*, e1*2001/116*0183*, e1*2001/116*0213*, -/274*	211/211K/211G	04.02	7 ½ J x 16	225/55R16		16040	R1-1501	4250906815017	9865	66,5	112	5	42	40	10,60	Argent
GLA	180/180CDI/200/200CDI/220CDI/250/4-matic		e1*2001/116*0470*	245G	01.14 - 05.20	6 ½ J x 17	215/60R17		17013	R1-1920	4250906819206	9787	66,5	112	5	38	25	9,40	Noir
GLA II	180/180d/200d/220d/220e/250/250e/4-matic		à partir de e1*2007/46*1909*06	F2B	06.20	7 J x 17	215/65R17		17040	R1-2086	4250906820868	9788	66,5	112	5	44	25	12,00	Noir
GLB	180/180d/200/200d/220d/250/4-matic		à partir de e1*2007/46*1909*03	F2B	12.19	7 J x 17	215/65R17		17040	R1-2086	4250906820868	9788	66,5	112	5	44	25	12,00	Noir
T-Klasse/EQT	T160/T160d/T180/T180d/EQT 200 (90kW)	Charge sur roue 685 kg 15" non compatible avec frein de stationnement électrique	ab e2*2018/858*00014*06	MFK	08.22	6 J x 15	195/65R15		15313	R1-2099	4250906820998	4517	66	114,3	5	35	40	7,55	Argent
T-Klasse/EQT	T160/T160d/T180/T180d/EQT 200 (90kW)	Charge sur roue 685 kg	ab e2*2018/858*00014*06	MFK	08.22	6 J x 16	205/60R16		16293	R1-2112	4250906821124	6516	66	114,3	5	38	30	8,65	Noir

Légende : N = Nouvelles roues au programme

Modèle	Motorisation	Observations	N° Homologation	Code projet	Année de production	Dimension de la jante	Dimension pneu			Ref. jante MWD	Ref. jante DR	EAN-Nr.	Alcar-Nr.	Remarques	Données techniques					Qté/pal.	Poids kg	Couleur
															Alésage	Entrée	Nbr trous	Déport en mm				

# Mercedes (suite)

Viano	2.0CDI/2.2CDI/3.0CDI/3.0i/3.2i/3.5i		e9*2001/116*0048*	639	08.03 - 09.10	6 ½ J x 16	205/65R16	225/60R16		16156	R1-1793	4250906817936	9897		66,5	112	5	60	30	11,35	Argent
Viano II (Facelift)	CDI-2.0/CDI2.2/CDI3.0		bis e1*2007/46*0457*08	639/2	10.10 - 05.14	6 ½ J x 16	205/65R16	225/60R16		16156	R1-1793	4250906817936	9897		66,5	112	5	60	30	11,35	Argent
V-Klasse	200/200CDI/220CDI/230/230TD/280		e9*95/54*0020*, e9*98/14*0020*, e9*2001/116*0020	638/2	09.96 - 07.03	5 ½ J x 15	195/70R15			15174	R1-1230	4250906812306	8330		66,5	112	5	60	40	12,85	Noir
V-Klasse/ Marco Polo (W447)	V160d/V180d/V200d/V220d/V250d		ab e1*2007/46*0457*09, ab e1*2007/46*0458*08	639-2/639-4	06.14	6 ½ J x 16	195/65R16	205/65R16	225/60R16	16207	R1-1911	4250906819114	6501		66,5	112	5	52	30	9,70	Argent
V-Klasse/ Marco Polo (W447)	V160d/V180d/V200d/V220d/V250d/V250d/V300d/4-matic		ab e1*2007/46*0457*09, ab e1*2007/46*0458*08	639-2/639-4	06.14	6 ½ J x 17	225/55R17	235/55R17		17012	R1-1912	4250906819121	9002		66,5	112	5	50	25	10,60	Argent

# Mercedes Utilitaire

Citan II/e-Citan	110CDI/112CDI/e-Citan (90kW)		e2*2018/858*00015*	MFK	12.22	6 J x 16	195/65R16			16310	R1-2145	4250906821452	6517	N	66	114,3	5	35	30	9,45	Noir
Citan II/Tourer/e-Citan	110/113/108CD/110CDI/112CDI/e-Citan (90kW)		e2*2018/858*00014*, -/15*	MFK	09.21	6 J x 15	195/65R15			15313	R1-2099	4250906820998	4517		66	114,3	5	35	40	7,55	Argent
Citan II/Tourer/e-Citan	110/113/108CD/110CDI/112CDI/e-Citan (90kW)		e2*2018/858*00014*, 00015*	MFK	09.21	6 J x 16	205/60R16			16293	R1-2112	4250906821124	6516		66	114,3	5	38	30	8,65	Noir
Citan/Tourer	108CDI/109CDI/111CDI/115CDI/112		e2*2007/46*0129*, e2*2007/46*0130*	X	10.12 - 08.21	6 J x 15	195/65R15			15214	R1-1712	4250906817127	7215		60	108	5	44	40	9,10	Argent
e-Sprinter (Mj. 24)	Electric RWD (100/150kW)				12.23	6 ½ J x 16	225/75R16			16314	R1-2153	4250906821537	6132		84	130	6	54	30	14,00	Argent
Sprinter I	208CDI/211CDI/213/213CDI/216CDI/308CDI/310CDI/311CDI/312CDI/313CDI/314/316CDI/4x4		e1*98/14*0060*, -/21*, -/127*, -/128*, e1*2001/116*0127*, -/128*, K416, K471, K487, K623, K624,, K627, K641, K642, K628,K719	A/B/C/D/902.6KA/903JC/903.6/903.6-KA/903.6-P7903-4x4/903-4x4-KA	01.00 - 03.06	6 J x 15	195/70R15	225/70R15		15119	R1-1404	4250906814041	8555		84	130	5	75	40	13,40	Argent
Sprinter II	210CDI/213CDI/216CDI/219BlueTEC/216		e1*2001/116*0353*, L763, L765	906AC30	05.06 - 05.18	5 ½ J x 16	205/75R16			16168	R1-1673	4250906816731			84	130	6	51	30	10,50	Argent
Sprinter II	209CDI/210CDI/211CDI/213CDI/215CDI/216/216CDI/218CDI/219CDI/224 / 309CDI/310CDI/311CDI/313CDI/315CDI/316/316CDI/316NGT/LGT/318CDI/319CDI/324		e1*2001/116*0354*, -/424*, e1*2007/46*0569*,L764, L766, L969, L970	906-AC35/AC35G/AC35-4x4/KA35/KA35-4x4/OK35/OK35-4x4	04.06 - 04.11	6 ½ J x 16	225/75R16	235/65R16		16095	R1-1647	4250906816472	9488		84	130	6	62	30	13,70	Argent
Sprinter II	209CDI/210CDI/211CDI/213CDI/215CDI/216/216CDI/218CDI/219CDI/224		e1*2001/116*0353*, L763, L765	906-AC30/KA30/OK30	04.06 - 04.11	6 ½ J x 16	205/75R16	225/75R16	235/65R16	16095	R1-1647	4250906816472	9488		84	130	6	62	30	13,70	Argent
Sprinter II (Facelift)	413CDI/416CDI/419CDI/424/511CDI/514CDI/516/516CDI/516NGT/519CDI/524	Montage jumelé remplace R1-1674	bis e1*2007/46*0294*08, -/295*, -/299*, bis -/304*05, -/307*, bis -/308*05, -/311*	906BA50/906BB50	05.11 - 12.18	5 ½ J x 16	195/75R16	205/75R16		16180	R1-1859	4250906818599	7870		161	205	6	111	30	11,95	Argent



<b>Sprinter II (Facelift)</b>	310CDI/311CDI/313CDI/314CDI/316/316LGT/316CDI/316LGT/316NGT/319CDI/324		bis e1*2007/46*0300*, bis -/301*15, bis -/354*20, -/556*, -/569*,/557*	906AC35/906AC35G/906BA35/906BB35/906BA35G/906BB35G	05.11 - 12.18	6 ½ J x 16	225/75R16	235/65R16		16095	<b>R1-1647</b>	4250906816472	9488		84	130	6	62	30	13,70	Argent
<b>Sprinter II (Facelift)</b>	210CDI/213CDI/216/216CDI/219CDI/224		e1*2007/46*0279*, -/280*	906BA30/906BB30	05.11 - 12.18	6 ½ J x 16	205/75R16	225/75R16	235/65R16	16095	<b>R1-1647</b>	4250906816472	9488		84	130	6	62	30	13,70	Argent
<b>Sprinter II 4x4 (Facelift)</b>	310CDI/311CDI/313CDI/314CDI/316/316CDI/316LGT/316NGT/319CDI/324	Autorisé jusqu'à 3,5 t de poids total	bis e1*2001/116*0424*14, e1*2007/46*0309*, bis -/312*11, bis -/305*10, -/310*	906AC35-4x4/906BA35-4x4/906BB35-4x4	05.11 - 12.18	6 ½ J x 16	225/75R16	235/65R16		16095	<b>R1-1647</b>	4250906816472	9488		84	130	6	62	30	13,70	Argent
<b>Sprinter II 4x4 (Facelift)</b>	511CDI/514CDI/516/516CDI/516NGT/519CDI	Pneus jumelés	bis e1*2007/46*0304*05, bis e1*2007/46*0308*05, e1*2007/46*0311*, e1*2007/46*0307*	906BA50-4x4/906BB50-4x4	05.11 - 12.18	5 ½ J x 16	205/75R16			16180	<b>R1-1859</b>	4250906818599	7870		161	205	6	111	30	11,95	Argent
<b>Sprinter III (W907)</b>	311CDI/314CDI/316CDI/319CDI		e1*2001/116*0354*	906AC35	02.20	7 J x 17	245/65R17			17042	<b>R1-2093</b>	4250906820936			84	130	6	50	30	11,90	Argent
<b>Sprinter III 4x4 (W907)</b>	311CDI/314CDI/316CDI/319CDI/411CDI/414CDI/416CDI/419CDI		ab e1*2001/116*0424*15, ab e1*2007/46*0305*11, ab e1*2007/46*0308*06, ab e1*2007/46*0304*06, ab e1*2007/46*0312*12	906AC35-4x4/906BA35-4x4/906BB35-4x4/906BA50-4x4/906BB50-4x4	05.18	6 ½ J x 16	225/75R16	245/75R16		16265	<b>R1-2051</b>	4250906820516	6131		84	130	6	54	36	11,13	Argent
<b>Sprinter III 4x4 (W907)</b>	511CDI/514CDI/516CDI/519CDI	Uniquement pour roues jumelées	ab e1*2007/46*0312*12, ab e1*2007/46*0305*11, ab e1*2007/46*0308*06, ab e1*2007/46*0304*06	906BA35-4x4/906BB35-4x4/906BA50-4x4/906BB50-4x4	05.18 - 07.23	5 ½ J x 16	205/75R16			16180	<b>R1-1859</b>	4250906818599	7870		161	205	6	111	30	11,95	Argent
<b>Sprinter III FWD (W910)/e-Sprinter</b>	211CDI/214CDI/311CDI/314CDI/316CDI/411CDI/414CDI/416CDI/electric (85kW)		e1*2007/46*1760*, -/1761*, -/1762*, -/1763*	KL3A4/FL3A4/KL3A5/FL3A5	03.18	6 ½ J x 16	225/65R16	225/75R16		16268	<b>R1-2050</b>	4250906820509	7488		84	130	6	62	36	11,25	Argent
<b>Sprinter III RWD (W907)</b>	311CDI/314CDI/316CDI/319CDI/411CDI/414CDI/416CDI/419CDI		ab e1*2001/116*0354*21, ab e1*2007/46*0300*14, ab e1*2007/46*0294*09, ab e1*2007/46*0296*09, ab e1*2007/46*0301*16	906AC35/906BA35/906BA50/906BB35/906BB50	03.18	6 ½ J x 16	225/65R16	225/75R16	235/65R16	16265	<b>R1-2051</b>	4250906820516	6131		84	130	6	54	36	11,13	Argent
<b>Sprinter III RWD (W907)</b>	511CDI/514CDI/516CDI/519CDI		ab e1*2007/46*0300*14, ab e1*2007/46*0294*09, ab e1*2007/46*0301*16, ab e1*2007/46*0296*09	906BA35/906BA50/906BB35/906BB50	03.18 - 07.23	5 ½ J x 16	195/75R16	205/75R16		16180	<b>R1-1859</b>	4250906818599	7870		161	205	6	111	30	11,95	Argent
<b>Vito II</b>	109CDI/111CDI/111CDI-4x4/115CDI/115CDI-4x4/119/120CDI/122/123/126		e9*2001/116*0048*, L275, L720	639/639-4/639-5	08.03 - 09.10	6 ½ J x 16	205/65R16	225/60R16		16156	<b>R1-1793</b>	4250906817936	9897		66,5	112	5	60	30	11,35	Argent
<b>Vito II (Facelift)</b>	110CDI/113CDI/116CDI/122CDI		bis e1*2007/46*0458*07, bis -/457*08, bis -/459*05	639-2/639-4/639-5	10.10 - 07.14	6 ½ J x 16	205/65R16	225/60R16		16156	<b>R1-1793</b>	4250906817936	9897		66,5	112	5	60	30	11,35	Argent
<b>Vito II E-CELL</b>	electric		e1*KS07/46*0028*, e1*2007/46*0621*	639-2E/639-4E	05.12 - 07.14	6 ½ J x 16	205/65R16			16156	<b>R1-1793</b>	4250906817936	9897		66,5	112	5	60	30	11,35	Argent
<b>Vito III/Tourer/Kasten/Mixto</b>	109CDI/111CDI/114CDI/116CDI/119CDI		ab e1*2007/46*0457*10, ab e1*2007/46*0458*08	639-2/639-4	08.14	6 ½ J x 16	195/65R16	205/65R16	225/50R16	16207	<b>R1-1911</b>	4250906819114	6501		66,5	112	5	52	30	9,70	Argent
<b>Vito III/Tourer/Kasten/Mixto/e-Vito</b>	109CDI/111CDI/114CDI/116CDI/119CDI/4-matic/electric (85kW)		ab e1*2007/46*0457*09, ab e1*2007/46*0458*08, ab e1*2007/46*0459*06	639-2/639-4/639-5	08.14	6 ½ J x 17	225/55R17			17012	<b>R1-1912</b>	4250906819121	9002		66,5	112	5	50	25	10,60	Argent
<b>Vito-Vito-L</b>	108D/108CDI/110D/110CDI/112CDI/113/114		e9*93/81*0005*, e9*98/14*0005*, e9*2001/116*0005*, H396, H397, H398, K075, K393	638/638-1/108D-KA/110D-KA/113KA/114-KA	04.96 - 08.03	5 ½ J x 15	195/70R15			15174	<b>R1-1230</b>	4250906812306	8330		66,5	112	5	60	40	12,85	Noir
<b>X-Klasse</b>	X220d/X250d/e-matic		e9*2007/46*6531*, e9*2007/46*6531*	4701	11.17 - 07.20	7 ½ J x 17	255/60R17			17027	<b>R1-2037</b>	4250906820370	9031		66	114,3	6	50	25	14,80	Argent

Modèle	Motorisation	Observations	N° Homologation	Code projet	Année de production	Dimension de la jante	Dimension pneu		Ref. jante MWD	Ref. jante DR	EAN-Nr.	Alcar-Nr.	Remarques	Données techniques					Qté/pal.	Poids kg	Couleur
														Alésage	Entraxe	Nbe tous Déport en mm					

## MG

HS	EHS Plug-in Hybrid, HS1.5		e4*2018/858*00111*.. .e5*2018/858*00003*..	AS23/AS23P-L		6 1/2 J x 17	215/60R17			17053	R1-2163	4250906821636		N	57	112	5	41	25	11,60	Noir
ZS	1.0T,1.5,Hybrid (ZS3A)		e11*2007/46*4150*...e4*2007/46*1435*..	SZS1		6 1/2 J x 16	205/60R16			16317	R1-2161	4250906821612	6385	N	56	100	5	41	30	8,60	Noir
ZS EV	EV (54,68,73,75 KW)		e4*2007/46*1435*...e4*2018/858*00053*... e4*2018/858*00220*...e4*2007/46*1417*... e4*2018/858*00093*..	SZS1/EP22-L/ZS3A/ ZS1/SEH3		6 1/2 J x 16	205/60R16	215/60R16		16318	R1-2162	4250906821629		N	57	112	5	41	30	9,24	Noir

# Mini

Mini Clubman	1.4-16V/1.6-16V/1.6D		e1*2001/116*0343*, e1*2007/46*0370*	Mini-N/UKL-K	10.07 - 08.15	5 ½ J x 15	175/65R15			15142	R1-1417	4250906814171	8155	56	100	4	45	48	6,80	Noir
Mini Countryman (R60)	1.6/1.6D/2.0D/One/Cooper/ALL4		e1*2007/46*0496*, e24*2007/46*0023*	UKL-X/UKL-N1	09.10 - 12.16	6 ½ J x 16	195/60R16	205/60R16		16157	R1-1802	4250906818025	8157	72,5	120	5	46	30	8,30	Argent
Mini II One/ Cabrio/Cooper	1.2/1.5/1.5D		ab e1*2007/46*0371*10, e1*2007/46*1678*, -/1679*, -/1680*	UKL-L/FML2/FML4/FMCA	04.14	5 ½ J x 15	175/65R15			15274	R1-1915	4250906819152	7605	66,5	112	5	46	48	6,95	Noir
Mini One/Cooper/ Cabrio	1.4-16V/1.6D/1.6-16V Cabrio 1.6i-16V		jusqu'à e1*2007/46*0371*09, -/369*	UKL-L/UKL-C	02.10 - 11.15	5 ½ J x 15	175/65R15			15142	R1-1417	4250906814171	8155	56	100	4	45	48	6,80	Noir
Mini One/Cooper/ Cabrio	1.4-16V/1.6D/1.6-16V Cabrio 1.6i-16V	Ne se monte pas sur Cooper S	e1*98/14*0168*, e1*2001/116*0231*, -/343*	R50/Mini/Mini-N	09.01 - 01.10	5 ½ J x 15	175/65R15			15142	R1-1417	4250906814171	8155	56	100	4	45	48	6,80	Noir
Mini Paceman	1.6/1.6D/1.6JCW/2.0D/Cooper/ALL4		e1*2007/46*0563*	UKL-C/X	03.13 - 12.16	6 ½ J x 16	195/60R16	205/60R16		16157	R1-1802	4250906818025	8157	72,5	120	5	46	30	8,30	Argent

Modèle	Motorisation	Observations	N° Homologation	Code projet	Année de production	Dimension de la jante	Dimension pneu		Ref. jante MWD	Ref. jante DR	EAN-Nr.	Alcar-Nr.	Remarques	Données techniques				Qté/pal.	Poids kg	Couleur
														Alésage	Entraxe	Nbr trous	Déport en mm			

## Mitsubishi

<b>ASX</b>	1.8MIVEC/1.8D-D/2WD/4WD		e1*2007/46*0368*	GAO	07.10 - 10.21	6 ½ J x 16	215/65R16	215/70R16		16166	<b>R1-1822</b>	4250906818223	9427		67	114,3	5	46	30	8,95	Noir
<b>ASX</b>	1.0-Turbo/1.3-Turbo Mildhybrid		e2*2007/46*0684*21	RJB	03.23	6 ½ J x 16	215/65R16			16284	<b>R1-2076</b>	4250906820769	7312		66	114,3	5	32	30	8,65	Noir
<b>Attrage</b>	1.2 MIVEC		e1*2007/46*1230*	A10	11.14	5 J x 14	175/65R14			14203	<b>R1-1951</b>	4250906819510	3005		56	100	4	38	54	5,65	Noir
<b>Colt</b>	1.0 Turbo/1.6 Hybrid		e2*2007/46*0676	RJA	10.23	6 ½ J x 16	195/55R16			16282	<b>R1-2075</b>	4250906820752	6666		60	100	4	37	30	8,95	Noir
<b>Colt</b>	1.0 Turbo/1.6 Hybrid	Roue de style	e2*2007/46*0676*..	RJA	10.23	6 ½ J x 16	195/55R16			16307	<b>R1-2138</b>	4250906821384		N	60	100	4	37	30	8,95	Noir
<b>Colt</b>	1.0 Turbo/1.6 Hybrid		e2*2007/46*0676*	RJA	10.23	6 J x 15	185/65R15			15301	<b>R1-2045</b>	4250906820455	4444		60	100	4	31	48	6,25	Noir
<b>Eclipse Cross</b>	1.5T-MIVEC/2.3/2WD/4WD		e1*2007/46*1769*	GKO	12.17	6 ½ J x 16	215/70R16			16141	<b>R1-1880</b>	4250906818803	9657		67	114,3	5	38	30	9,60	Noir
<b>i-Miev</b>	electric (49kW)	Uniquement essieu arrière	e1*2007/46*0527*, -/619*	HAD/HAV	01.11 - 12.18	5 J x 15	175/55R15			15243	<b>R1-1806</b>	4250906818063	7235		54	100	4	35	48	7,20	Argent
<b>i-Miev</b>	electric (49kW)	Uniquement essieu avant	e1*2007/46*0527*, -/619*	HAD/HAV	01.11 - 12.18	4 J x 15	145/65R15			15242	<b>R1-1805</b>	4250906818056	7160		56	100	4	35	48	7,10	Argent
<b>Lancer/Sportback</b>	1.5MPI/1.5MIVEC/1.8MPI/1.8MIVEC/2.0DI-D		e1*2001/116*0441*	CYO	11.07 - 12.17	6 ½ JJ x 16	205/60R16			16125	<b>R1-1737</b>	4250906817370	9228		67	114,3	5	46	30	9,60	Noir
<b>Lancer/Sportback</b>	1.5MPI/1.5MIVEC/1.8MPI/1.8MIVEC/2.0DI-D		e1*2001/116*0441*	CYO	02.07 - 07.12	6 ½ J x 16	215/70R16			16132	<b>R1-1753</b>	4250906817530	9407		67	114,3	5	38	30	9,40	Noir
<b>Outlander II</b>	2.0DI-D/2.2DI-D/2.4/2.4MIVEC/4WD / 2.0MIVEC/2.4/2WD		jusqu'à e1*2001/116*0406*14, -/482*	CWO/CWB	08.12	6 ½ J x 16	215/70R16			16141	<b>R1-1880</b>	4250906818803	9657		67	114,3	5	38	30	9,60	Noir
<b>Space Star</b>	1.0/1.2		e1*2007/46*0951*	A00	01.13	4 ½ J x 14	165/65R14			14195	<b>R1-1900</b>	4250906819008	5215		56	100	4	46	56	5,65	Noir

# Nissan

Almera	1.5i/1.5dCi/1.8i/2.2dCi		e11*98/14*0129*	N16	02.00 - 12.06	6 J x 15	175/70R15	185/65R15	195/60R15	15105	R1-1270	4250906812702	8410		66	114,3	4	45	40	8,75	Noir
Juke	1.5dCi/1.6/1.6DIG-T/4x2/4x4		bis e11*2007/46*0132*13	F15	12.10 - 05.14	6 1/2 J x 16	205/60R16	215/60R16		16171	R1-1834	4250906818346	8177		66	114,3	5	40	30	8,75	Noir
Juke	1.5dCi/1.6/1.6CVT/1.6DIG-T/4x2/4x4		ab e11*2007/46*0132*14, e5*2007/46*1031*	F15	06.14 - 12.19	6 1/2 JJ x 16	205/60R16			16201	R1-1897	4250906818971	7856		66	114,3	5	40	30	8,40	Noir
Juke II	1.0 DIG-T/DIG-T 117		ab e9*2007/46*6697*01	F16	12.19	6 1/2 J x 16	215/65R16			16284	R1-2076	4250906820769	7312		66	114,3	5	32	30	8,65	Noir
Leaf	electric (80kW)		e11*2007/46*0230*	ZE0	03.11 - 02.18	6 1/2 JJ x 16	205/55R16			16201	R1-1897	4250906818971	7856		66	114,3	5	40	30	8,40	Noir
Leaf II	Leaf 40kW/62kW (110/160kW)		e9*2007/46*6537*	ZE1	03.18	6 1/2 JJ x 16	205/55R16			16201	R1-1897	4250906818971	7856		66	114,3	5	40	30	8,40	Noir
Micra	1.2VTC		e13*2007/46*1111*	K13	10.10 - 03.17	5 1/2 J x 14	165/70R14			14187	R1-1794	4250906817943	7030		60	100	4	45	48	7,20	Noir
Micra IV	0.9IG-T/1.0i/1.5dCi90/1.0IG-T100		e9*2007/46*6454*	K14	04.17	6 J x 15	185/65R15			15205	R1-1684	4250906816847	7635		60	100	4	50	40	7,95	Noir
Micra IV	0.9IG-T/1.0i/1.5dCi90		e9*2007/46*6454*	K14	04.17	6 J x 16	195/55R16			16245	R1-1997	4250906819978	7130		60	100	4	50	30	8,15	Noir
Note	1.4i/1.5dCi/1.6i		e11*2001/116*0268*	E11	03.06 - 09.13	5 1/2 J x 15	175/65R15	185/65R15		15196	R1-1630	4250906816304	6775		60	100	4	45	48	6,40	Noir
Note II	1.2/1.2DIG-S/1.5dCi		e11*2007/46*0753*	E12	10.13 - 12.17	5 1/2 J x 15	185/65R15			15264	R1-1891	4250906818919	7340		60	100	4	40	48	6,90	Noir
NV200 electric	e-NV 200		e11*2007/46*1339*, -/1340*	MEON	04.14	6 J x 15	185/65R15			15272	R1-1898	4250906818988			66	114,3	5	45	40	8,70	Noir
Pixo	1.0		e6*2001/116*0124*	HF	07.09 - 12.13	4 1/2 J x 14	155/65R14			14185	R1-1763	4250906817639	5400		54	100	4	45	56	5,90	Noir
Primera	1.6i/1.8i/2.0i/2.0TD/2.0i/Traveller 1.6i/1.8i/2.0i/2.0TD		e11*93/81*0060*	P11	09.96 - 03.02	6 J x 15	185/65R15	195/60R15		15105	R1-1270	4250906812702	8410		66	114,3	4	45	40	8,75	Noir
Primera/ Primera Traveller	1.6i/1.8i/1.9dCi/2.0i/2.2Di/2.2dCi		e11*98/14*0183*	P12	04.02 - 03.07	6 1/2 J x 16	205/60R16			16033	R1-1434	4250906814348	9735		66	114,3	5	40	30	10,08	Noir
Pulsar	1.2DIG-T/1.5dCi		e9*2007/46*3086*	C13	10.14 - 12.18	6 1/2 JJ x 16	195/60R16	205/55R16		16201	R1-1897	4250906818971	7856		66	114,3	5	40	30	8,40	Noir
Qashqai II	1.2DIG-T/1.3DIG-T/1.5dCi/1.6dCi/1.6DIG-T/1.7dCi		e11*2007/46*0963*, e5*2007/46*1029*	J11	03.14 - 05.21	6 1/2 JJ x 16	215/65R16			16201	R1-1897	4250906818971	7856		66	114,3	5	40	30	8,40	Noir
Qashqai III	1.3 l DIG-T Mild-Hybrid/AWD		e9*2018/858*11042*	J12	06.21	7 J x 17	215/65R17			17019	R1-1946	4250906819466	9006		66	114,3	5	37	25	8,55	Noir
Tiida	1.5dCi/1.6i/1.8i		e11*2001/116*0296*	C11	01.08 - 12.11	5 1/2 JJ x 15	185/65R15	195/65R15		15218	R1-1728	4250906817288	7730		66	114,3	4	40	48	7,80	Noir

Modèle	Motorisation	Observations	N° Homologation	Code projet	Année de production	Dimension de la jante	Dimension pneu			Ref. jante MWD	Ref. jante DR	EAN-Nr.	Alcar-Nr.	Remarques	Données techniques				Qté/pal.	Poids kg	Couleur
															Alésage	Entraxe	Nbr trous	Déport en mm			

## Nissan Utilitaire

<b>Cabstar</b>	2.5D/3.0D		e9*2007/46*0030*	F241	05.07 - 03.12	5 J x 15	195/70R15			15238	<b>R1-1833</b>	4250906818339			130	170	5	106,5	40	10,25	Argent
<b>Cabstar</b>	2.5D		e9*2007/46*0030*	F241	04.12	5 J x 15	195/70R15			15289	<b>R1-1972</b>	4250906819725			130	170	6	106,5	40	10,40	Argent
<b>Interstar</b>	1.9dCi/2.2dCi/2.5dCi		K963, K964, L226, L223, L226, e2*2001/116*0273*	FDN/NDN/J3/F3/N3	01.03 - 10.11	6 J x 16	195/65R16	215/65R16	225/65R16	16026	<b>R1-1172</b>	4250906811729	9495		89	130	5	66	30	8,40	Noir
<b>Navara/NP300</b>	2.3dCi/4x2/4x4		bis e9*2007/46*6364*	D231	11.15 - 09.19	6 J x 16	205R16			16229	<b>R1-1965</b>	4250906819657			66	114,3	6	55	30	10,95	Argent
<b>Navara/NP300</b>	2.3dCi/4x2/4x4		bis e9*2007/46*6364*06	D231	11.15 - 05.19	7 J x 16	205R16	255/70R16		16230	<b>R1-1966</b>	4250906819664	7921		66	114,3	6	45	30	11,80	Argent
<b>NV 250</b>	dCi-80/95/115		ab e2*2001/116*0364*48, ab e2*2007/46*0006*43	W	06.19	6 J x 15	195/65R15			15214	<b>R1-1712</b>	4250906817127	7215		60	108	5	44	40	9,10	Argent
<b>NV300/Primastar</b>	1.6dCi95/2.0dCi110/120/130/145/150/170		ab e2*2007/46*0037*11, ab e2*98/14*0271*35	J4/4	01.15	6 J x 16	205/65R16	215/65R16		16202	<b>R1-1896</b>	4250906818964	7503		66	114,3	5	50	30	10,80	Argent
<b>NV400</b>	2.3dCi	Montage jumelé charge essieu arrière 3 200kg	e2*2007/46*0137*, -/138*, -/140*, -/141*	M1/M2/M6/M7	12.11	5 1/2 J x 16	195/75R16			16148	<b>R1-1799</b>	4250906817998	8733		142,1	200	6	110	30	12,25	Argent
<b>NV400</b>	2.3dCi100/110/130/170		e2*2007/46*0137*, -/138*, -/140*, -/142*	M1/M2/M6/M9	12.11	6 1/2 J x 16	215/65R16	225/65R16	235/65R16	16147	<b>R1-1765</b>	4250906817653	9133		89	130	5	66	36	12,60	Argent
<b>Primastar</b>	1.9-dCi/2.0i-16V/2.5dCi		bis e2*14*0271*35, bis e2*2007/46*0037*11, K995	F4/J4/4	10.06 - 12.14	6 J x 16	195/65R16	205/65R16	215/65R16	16034	<b>R1-1373</b>	4250906813730	9506		71	118	5	50	30	10,65	Argent
<b>Townstar EV</b>	EV (90kW)		ab e2*2018/858*00025*05	NFK	10.22	6 J x 16	195/65R16			16310	<b>R1-2145</b>	4250906821452	6517	N	66	114,3	5	35	30	9,45	Noir
<b>Townstar/EV</b>	DIG-T 130/EV (90kW)		e2*2018*858*00024*, 00025*	NFK	01.22	6 J x 15	195/65R15			15313	<b>R1-2099</b>	4250906820998	4517		66	114,3	5	35	40	7,55	Argent
<b>Townstar/EV</b>	DIG-T 130/EV (90kW)		e2*2018*858*00024*, 00025*	NFK	01.22	6 J x 16	205/60R16			16293	<b>R1-2112</b>	4250906821124	6516		66	114,3	5	38	30	8,65	Noir

# Opel

Adam	1.2/1.4		e1*2001/116*0379*	S-D	12.12 - 11.19	5 ½ J x 14	175/70R14			14170	R1-1662	4250906816625	6515	56,5	100	4	39	54	6,20	Noir
Adam	1.0/1.2/1.4/1.4LPG		e1*2001/116*0379*	S-D	12.12 - 11.19	6 J x 15	185/60R15	185/65R15		15193	R1-1648	4250906816489	6445	56,5	100	4	39	40	8,35	Noir
Agila	1.0i/1.2i/1.3CDTi/LPG		e4*2001/116*0135*, e50*2001/116*0010*	H-B/GMIA	03.08 - 12.14	5 J x 14	165/70R14			14162	R1-1596	4250906815963	5155	54	100	4	45	54	6,10	Noir
Ampera	1.4 Hybrid/E-Antrieb (111kW)		e13*2007/46*1159*	D1J01	01.12 - 07.17	6 ½ J x 16	205/60R16			16144	R1-1777	4250906817776	9327	70,3	115	5	41	30	8,85	Noir
Ampera e-plus	electric (150kW)		e13*2007/46*1777*	1G0F	07.18 - 07.20	6 ½ J x 16	205/55R16			16144	R1-1777	4250906817776	9327	70,3	115	5	41	30	8,85	Noir
Antara	2.0-CDTi/2.2CDTi/2.4i/3.0V6/3.2V6/Ecotec/4x2/4x4		e4*2001/116*0118*	L-A	10.06 - 12.17	6 ½ J x 16	215/70R16			16150	R1-1792	4250906817929	7885	70,3	115	5	46	30	10,95	Noir
ASTRA G	1.6CNG/1.8i-16V/2.0i-16V/2.0Di/2.0DTi-16V/2.2i-16V		e1*97/27*0086*, -/87*, e1*97/27*0101*, e1*98/14*0086*, -/87*, -/101*, e1*2001/116*0216*	T98/T98NB/T98-Kombi/T98-CNG	04.98 - 02.04	6 J x 15	185/65R15	195/60R15		15092	R1-1318	4250906813181	8060	65	110	5	49	40	9,45	Noir
ASTRA G Coupé/Cabrio	1.6i-16V/1.8i-16V/2.2i-16V		e1*98/14*0132*	T98C	02.00 - 04.05	6 J x 15	185/65R15	195/60R15		15092	R1-1318	4250906813181	8060	65	110	5	49	40	9,45	Noir
Astra-G	1.2i-16V/1.6i/1.6i-16V/1.7TD/1.8i-16V		e1*97/27*0086*, -/87*, e1*97/27*0101*, e1*98/14*0086*, -/87*, -/101*	T98/T98NB/T98-Kombi	04.98 - 02.04	5 ½ J x 14	165/70R14	175/70R14	185/65R14	14110	R1-1077	4250906810777	6160	56,5	100	4	39	48	7,40	Noir
Astra-H	1.4/1.4-Twinport eco Flex/1.6/Ecotec		e1*2001/116*0261*, -/293*, -/454*, e50*2001/116*0007*, e1*2007/46*0340*, -/341*, -/344*	A-H/A-H-NB/A-H-SW/GM1H	03.04 - 05.12	6 ½ J x 15	185/65R15	195/60R15	195/65R15	15164	R1-1559	4250906815598	8365	56,5	100	4	35	40	6,65	Noir
Astra-H	1.3CDTi/1.6/1.7-CDTi/1.8/Ecotec		e1*2001/116*0261*, -/293*, -/454*, e1*2007/46*340*, -/341*, -/344*, e50*2001/116*0007*, -/08*	A-H/A-H-NB/A-H-SW/GM1H/GM1J	03.04 - 05.12	6 ½ J x 15	185/65R15	195/60R15	195/65R15	15144	R1-1463	4250906814638	9245	65	110	5	35	40	8,20	Noir
Astra-H	1.3-CDTi/1.4/1.6/1.6-Turbo/1.7-CDTi/1.8/1.9-CDTi/2.0-Turbo/Ecotec		e1*2001/116*0261*, -/293*, -/454*, e1*2007/46*340*, -/341*, -/344*, e50*2001/116*0007*, -/08*	A-H/A-H-SW/A-H-NB/GM1H/GM1J	03.04 - 05.12	6 ½ J x 16	205/55R16			16057	R1-1560	4250906815604	9045	65	110	5	37	40	8,20	Noir
Astra-H GTC	1.4/1.6/Ecotec		e4*2001/116*0094*	A-H/C	03.05 - 12.11	6 ½ J x 15	185/65R15	195/60R15	195/65R15	15164	R1-1559	4250906815598	8365	56,5	100	4	35	40	6,65	Noir
Astra-H GTC	1.3CDTi/1.4/1.6/1.7CDTi/1.8/Ecotec		e4*2001/116*0094*	A-H/C	03.05 - 12.11	6 ½ J x 15	185/65R15	195/60R15	195/65R15	15144	R1-1463	4250906814638	9245	65	110	5	35	40	8,20	Noir
Astra-H GTC/TwinTop	Coupé/1.3CDTi/1.4/1.6/1.7CDTi/1.8/1.9CDTi/2.0-Turbo/Ecotec Cabrio/1.6/1.8/1.9CDTi/2.0-Turbo/Ecotec		e4*2001/116*0094*	A-H/C	03.05 - 12.11	6 ½ J x 16	205/55R16			16057	R1-1560	4250906815604	9045	65	110	5	37	40	8,20	Noir
Astra-J GTC	1.4/1.4-Turbo/1.6-Turbo/1.6-SIDI-Turbo/1.7CDTi/2.0CDTi/2.0-BiTurbo CDTi		e4*2007/46*0204*	P-J/SW	01.12 - 12.18	7 J x 17	225/55R17	235/55R17		17014	R1-1932	4250906819329	9947	70,3	115	5	41	25	10,00	Noir
Astra-J/ Sports-Tourer	1.3CDTi/1.4/1.4Turbo/1.6		e1*2007/46*0141*, -/204*, e4*2007/46*0308*	P-J/-SW/-V	12.09 - 12.18	6 ½ J x 16	205/55R16	205/60R16	215/60R16	16143	R1-1776	4250906817769	9247	56,5	105	5	39	30	8,15	Noir
Astra-J/ Sports-Tourer	1.6Turbo/1.7CDTi/2.0CDTi		e1*2007/46*0141*, -/204*, e4*2007/46*0308*	P-J/-SW/-SW-V	12.09 - 12.18	6 ½ J x 16	205/55R16	205/60R16	215/60R16	16144	R1-1777	4250906817776	9327	70,3	115	5	41	30	8,85	Noir

Modèle	Motorisation	Observations	N° Homologation	Code projet	Année de production	Dimension de la jante	Dimension pneu			Ref. jante MWD	Ref. jante DR	EAN-Nr.	Alcar-Nr.	Remarques	Données techniques					Qté/pal.	Poids kg	Couleur
															Alésage	Entraxe	Nbr trous	Déport en mm				

## Opel (suite)

<b>Astra-K/ Sports Tourer</b>	1.0Ecotec/1.4Ecotec/1.6Ecotec/1.6CDTI/1.2DI-Turbo/ 1.4DI-Turbo/1.5D		e4*2007/46*0996*	B-K	12.15 - 12.21	6 J x 15	195/65R15			15286	<b>R1-1952</b>	4250906819527	6365		56,6	105	5	37	40	7,75	Noir
<b>Astra-K/ Sports Tourer</b>	1.0Ecotec/1.4Ecotec/1.6Ecotec/1.6CDTI/1.2DI-Turbo/ 1.4DI-Turbo/1.5D		e4*2007/46*0996*	B-K	12.15 - 12.21	6 1/2 J x 16	205/55R16	215/55R16		16225	<b>R1-1953</b>	4250906819534	7035		56,6	105	5	41	30	8,40	Noir
<b>Astra-L/ Sportstourer</b>	1.2Turbo/1.5Diesel		e2*2007/46*0628*	F	11.21	7 J x 16	205/55R16			16191	<b>R1-1882</b>	4250906818827	9834		65	108	5	44	30	7,80	Noir
<b>Cascada</b>	1.4/1.4-Turbo/1.6-SIDI Turbo		e4*2007/46*0204*	P-J/SW	05.13 - 12.19	7 J x 17	225/55R17	235/55R17		17014	<b>R1-1932</b>	4250906819329	9947		70,3	115	5	41	25	10,00	Noir
<b>Combo Combi/ Tour</b>	1.6-CNG/1.7-CDTI		e1*98/14*0179*, e1*20001/116*0327*, DE*2007/46*0129*, -/131*, e1*2007/46*0129*, -/131*, - /291*, - /293*	Combo-C/-CNG/-Van/ -Van-CNG	11.01 - 12.11	6 J x 15	185/55R15	185/60R15	185/65R15	15092	<b>R1-1318</b>	4250906813181	8060		65	110	5	49	40	9,45	Noir
<b>Combo Combi/ Tour</b>	1.3-CDTI/1.4i-Twinport/1.6i/1.7DI/1.7DTI		e1*98/14*0179*, DE*2007/46*0129*, e1*2007/46*0129*, -/291*	Combo-C/-Van	11.01 - 12.11	5 1/2 J x 14	175/65R14	175/70R14		14165	<b>R1-1588</b>	4250906815888	6480		56,5	100	4	49	48	6,55	Noir
<b>Combo Life</b>	1.2/1.5D		e2*2007/46*0622*	E	09.18	6 1/2 J x 15	195/65R15			15302	<b>R1-2056</b>	4250906820561	5477		65	108	5	42	40	10,40	Argent
<b>Combo Life/ Life XL/e-Life</b>	1.2/1.5D/Combo-e electric (100kW)	Charge sur roue 610 kg	e2*2007/46*0622*	E	09.18	6 1/2 J x 16	205/60R16			16190	<b>R1-1887</b>	4250906818872	7460		65	108	5	47	30	7,90	Noir
<b>Combo-e Life</b>	Combo-e electric (100kW)		ab e2*2007/46*0622*13	E	09.21	6 1/2 J x 16	205/60R16			16289	<b>R1-2094</b>	4250906820943	7461		65	108	5	47	30	9,55	Argent
<b>CORSA C</b>	1.7CDTI		e1*98/14*0148*	Corsa-C	07.03 - 08.06	6 J x 15	185/55R15			15092	<b>R1-1318</b>	4250906813181	8060		65	110	5	49	40	9,45	Noir
<b>Corsa-D</b>	1.0i/1.2i/1.2LPG/1.3CDTI/1.4i/1.4LPG/Ecotec		bis e1*2001/116*0379*29, E50*2001/116*0001*	S-D/GMIB	09.06 - 12.14	5 1/2 J x 14	175/70R14	185/70R14		14170	<b>R1-1662</b>	4250906816625	6515		56,5	100	4	39	54	6,20	Noir
<b>Corsa-D</b>	1.0i/1.2i/1.2LPG/1.3CDTI/1.4i/1.4LPG/Ecotec		bis e1*2001/116*0379*29, E50*2001/116*0001*	S-D/GMIB	09.06 - 12.14	6 J x 15	185/60R15	185/65R15	195/60R15	15193	<b>R1-1648</b>	4250906816489	6445		56,5	100	4	39	40	8,35	Noir
<b>Corsa-E</b>	1.0/1.2/1.4		ab e1*2001/116*0379*30	S-D	12.14 - 12.19	5 1/2 J x 14	175/70R14	185/70R14		14170	<b>R1-1662</b>	4250906816625	6515		56,5	100	4	39	54	6,20	Noir
<b>Corsa-E</b>	1.0/1.2/1.3CDTI/1.4/1.4-Turbo		ab e1*2001/116*0379*30	S-D	12.14 - 12.19	6 J x 15	185/65R15			15193	<b>R1-1648</b>	4250906816489	6445		56,5	100	4	39	40	8,35	Noir
<b>Corsa-F</b>	1.2		e2*2007/46*0639*	U	11.19	6 J x 15	185/65R15			15303	<b>R1-2060</b>	4250906820608	6593		65	108	4	32	40	6,50	Noir
<b>Corsa-F</b>	1.2/1.2-Turbo/1.5d		e2*2007/46*0639*	U	11.19	6 1/2 J x 16	195/55R16			16274	<b>R1-2061</b>	4250906820615	7493		65	108	4	38	30	7,70	Noir
<b>Corsa-F electric</b>	Corsa-e electric (100kW)		ab e2*2007/46*0639*10	U	05.20	6 1/2 J x 16	195/55R16			16273	<b>R1-2059</b>	4250906820592	7432		65	108	4	32	30	8,35	Noir



<b>Crossland-X</b>	1.2/1.5D/1.6D	Roue de style	e4*2007/46*1194*	P7 Monocab C	08.17	6 ½ J x 16	195/60R16			16278	<b>R1-2020</b>	4250906820202		65	108	4	20	30	10,30	Noir
<b>Crossland-X/ Crossland</b>	1.2/1.5D/1.6D		e4*2007/46*1194*	P7 Monocab C	08.17	6 ½ J x 15	195/65R15			15261	<b>R1-1889</b>	4250906818896	7385	65	108	4	20	40	6,50	Noir
<b>Crossland-X/ Crossland</b>	1.2/1.5D/1.6D		e4*2007/46*1194*	P7 Monocab C	08.17	6 ½ J x 16	195/60R16	205/60R16		16189	<b>R1-1890</b>	4250906818902	9432	65	108	4	20	30	10,30	Noir
<b>Grandland-X/ Grandland</b>	1.2-Turbo/1.5-D/1.6-Turbo/1.6D/2.0-D		e2*2007/46*0597*	Z	12.17 - 12.24	7 J x 16	215/70R16			16191	<b>R1-1882</b>	4250906818827	9834	65	108	5	44	30	7,80	Noir
<b>Grandland-X/ Grandland</b>	1.2-Turbo/1.5-D/1.6-Turbo/1.6D/2.0-D		e2*2007/46*0597*	Z	12.17 - 12.24	7 J x 17	215/65R17			17025	<b>R1-1996</b>	4250906819961	9036	65	108	5	42	25	9,20	Noir
<b>Insignia II Grand Sport/ Sports Tourer</b>	1.5/1.6D		e8*2007/46*0264*	Z-B	04.17	6 ½ J x 16	215/60R16			16144	<b>R1-1777</b>	4250906817776	9327	70,3	115	5	41	30	8,85	Noir
<b>Karl/Karl Rocks</b>	1.0		e4*2007/46*0957*	D-A	04.15 - 12.19	5 J x 14	165/65R14			14201	<b>R1-1954</b>	4250906819541	3015	56,5	100	4	38	54	6,15	Noir
<b>Meriva-A</b>	1.3CDTi/1.4/1.6/1.7DTi/1.8/Ecotec/LPG		e1*2001/116*0215*, E50*2001/116*0002*	X01 Monocab/GMIC	04.03 - 06.10	6 J x 15	185/60R15			15156	<b>R1-1478</b>	4250906814782	6435	56,5	100	4	43	40	8,85	Noir
<b>Meriva-B</b>	1.3CDTi/1.4/1.7CDTi		e4*2007/46*0165*	S-D Monocab B	07.10	6 ½ J x 15	195/65R15			15144	<b>R1-1463</b>	4250906814638	9245	65	110	5	35	40	8,20	Noir
<b>Meriva-B</b>	1.3CDTi/1.4/1.7CDTi		e4*2007/46*0165*	S-D Monocab B	07.10	6 ½ J x 16	205/55R16			16057	<b>R1-1560</b>	4250906815604	9045	65	110	5	37	40	8,20	Noir
<b>Mokka</b>	1.4-Turbo/1.4-LPG/1.6/1.6CDTi/1.7CDTi/4x4		bis e4*2007/46*0537*14	J-A	10.12 - 09.16	6 ½ J x 16	195/70R16	205/70R16	215/65R16	16181	<b>R1-1866</b>	4250906818667	9272	56,6	105	5	38	30	8,40	Noir
<b>Mokka/e-Mokka</b>	1.2DIT/1.5D/electric (100kW)		ab e2*2007/46*0639*12	U	01.21	6 ½ J x 16	215/65R16			16273	<b>R1-2059</b>	4250906820592	7432	65	108	4	32	30	8,35	Noir
<b>Mokka-X</b>	1.4/1.4-Turbo/1.6d/4x4		ab e4*2007/46*0537*15	J-A	10.16 - 06.19	6 ½ J x 16	205/70R16	215/65R16		16181	<b>R1-1866</b>	4250906818667	9272	56,6	105	5	38	30	8,40	Noir
<b>Signum</b>	1.6i/1.8i/1.9-CDTi/2.0-DTi/2.2-DTi/Ecotec		e1*2001/116*0214*, -/291*	Vectra/Signum/Z-C/S	05.03 - 03.09	6 ½ J x 15	195/65R15			15144	<b>R1-1463</b>	4250906814638	9245	65	110	5	35	40	8,20	Noir
<b>Tigra Twin Top</b>	1.3CDTi/1.4i Twinport/1.8i Ecotec		e11*2001/116*0227*	X-C/Roadster	09.04 - 12.09	6 J x 15	185/55R15			15156	<b>R1-1478</b>	4250906814782	6435	56,5	100	4	43	40	8,85	Noir
<b>Tigra Twin Top</b>	1.3CDTi/1.4i Twinport/1.8i Ecotec		e11*2001/116*0227*	X-C/Roadster	09.04 - 12.09	6 ½ J x 15	185/60R15			15164	<b>R1-1559</b>	4250906815598	8365	56,5	100	4	35	40	6,65	Noir
<b>VECTRA B</b>	1.6i-16V/1.8i-16V/2.0i-16V/2.2i-16V/2.2DTi-16V/2.5i-V6/2.6i-V6		e1*93/81*0030*, e1*95/54*0030*, -/44*, e1*98/14*0030*, -/44*	J96/J96-Kombi	10.95 - 03.02	6 J x 15	195/65R15	205/60R15		15092	<b>R1-1318</b>	4250906813181	8060	65	110	5	49	40	9,45	Noir
<b>Vectra-B</b>	1.6i/1.6i-16V/1.7TD/1.8i-16V/2.0Di/2.0DTi		e1*93/81*0030*, e1*95/54*0030*, -/44*	J96/J96-Kombi	10.95 - 03.02	5 ½ J x 14	175/70R14	185/70R14		14110	<b>R1-1077</b>	4250906810777	6160	56,5	100	4	39	48	7,40	Noir
<b>Vectra-C/Caravan</b>	1.6i/1.8i/1.9CDTi/2.0i/2.0DTi/2.2i/2.2-DTi/Ecotec		e1*98/14*0187*, e1*2001/116*0238*, -/290*, -/292*, e11*2001/116*0214*	Vectra-Lim/Z-C/ Vectra-SW/Z-C-SW	04.02 - 03.09	6 ½ J x 15	195/65R15			15144	<b>R1-1463</b>	4250906814638	9245	65	110	5	35	40	8,20	Noir
<b>Vivaro Life</b>	1.9Di/1.9DTi/2.0i/2.0-CDTi/2.5DTi/2.5-CDTi		bis e1*98/14*0170*29	X83	10.06 - 08.14	6 J x 16	195/65R16	205/65R16	215/65R16	16034	<b>R1-1373</b>	4250906813730	9506	71	118	5	50	30	10,65	Argent

Modèle	Motorisation	Observations	N° Homologation	Code projet	Année de production	Dimension de la jante	Dimension pneu			Ref. jante MWD	Ref. jante DR	EAN-Nr.	Alcar-Nr.	Remarques	Données techniques						Qté/pal.	Poids kg	Couleur
															Alésage	Entraxe	Rue tous	Déport en mm					

# Opel (suite)

Vivaro Life/ Vivaro Life-e	1.5d/2.0d/electric (100kW)		ab e2*2007/46*0532*10	V	10.19	7 J x 16	215/65R16			16237	R1-1980	4250906819800	7505		65	108	5	46	30	10,20	Argent
Vivaro Life/ Vivaro Life-e	1.5d/2.0d/electric (100kW)		ab e2*2007/46*0532*10	V	10.19	7 J x 17	215/60R17	225/55R17		17035	R1-2046	4250906820462	9026		65	108	5	46	25	11,05	Argent
Zafira Life S/M/L/ Zafira Life-e	1.5d/2.0d/electric (100kW)		ab e2*2007/46*0532*10	V	07.19	7 J x 16	215/65R16			16237	R1-1980	4250906819800	7505		65	108	5	46	30	10,20	Argent
Zafira Life S/M/L/ Zafira Life-e	1.5d/2.0d/electric (100kW)		ab e2*2007/46*0532*10	V	07.19	7 J x 17	215/60R17	225/55R17		17035	R1-2046	4250906820462	9026		65	108	5	46	25	11,05	Argent
Zafira-B	1.6/1.8/1.8LPG		e1*2001/116*0325*, E50*2001/116*0003*	A-H/Monocab/GMIG	08.05 - 12.11	6 ½ J x 15	195/65R15			15144	R1-1463	4250906814638	9245		65	110	5	35	40	8,20	Noir
Zafira-B	1.6/1.6CNG/1.7CDTi/1.8/1.8LPG/1.9CDTi/2.0CDTi/ 2.0-Turbo/2.2-Direct/Ecotec		e1*2001/116*0325*, -/378*, e50*2001/116*0003*, e1*2007/46*0497*	A-H/Monocab/-CNG/GMIC	08.05 - 12.11	6 ½ J x 16	195/60R16	205/55R16		16057	R1-1560	4250906815604	9045		65	110	5	37	40	8,20	Noir
Zafira-C Tourer	1.4-Turbo/1.6CNG/1.8/2.0CDTi		e4*2007/46*0204*, -/308*	P-J/SW/P-J-SW-V	11.11 - 08.19	6 ½ J x 16	215/60R16			16144	R1-1777	4250906817776	9327		70,3	115	5	41	30	8,85	Noir

# Opel Utilitaire

Astra-H/Van	1.3CDTi/1.7CDTi		e1*2007/46*0576*	A-H/Van	05.05 - 01.11	6 ½ J x 15	195/65R15			15144	R1-1463	4250906814638	9245		65	110	5	35	40	8,20	Noir
Astra-H/Van	1.3CDTi/1.7CDTi/1.9CDTi/2.0CDTi		e1*2007/46*0576*	A-H/Van	05.05 - 01.11	6 ½ J x 16	205/55R16			16057	R1-1560	4250906815604	9045		65	110	5	37	40	8,20	Noir
Astra-J Van	1.3CDTi/1.4/1.6		e4*2007/46*0309*	P-J/V	12.11 - 12.18	6 ½ J x 16	205/60R16	215/60R16		16143	R1-1776	4250906817769	9247		56,5	105	5	39	30	8,15	Noir
Astra-J Van	1.6CDTi/1.7CDTi		e4*2007/46*0309*	P-J/V	12.11 - 12.18	6 ½ J x 16	205/60R16	215/60R16		16144	R1-1777	4250906817776	9327		70,3	115	5	41	30	8,85	Noir
Astra-Van	1.6i/1.7D/2.0D		K182	Astra-G-Van	07.98 - 04.05	5 ½ J x 14	175/70R14	185/65R14	185/70R14	14110	R1-1077	4250906810777	6160		56,5	100	4	39	48	7,40	Noir
Combo Cargo	1.2/1.5D/1.6D		e2*2007/46*0623*	E	09.18	6 ½ J x 15	195/65R15			15302	R1-2056	4250906820561	5477		65	108	5	42	40	10,40	Argent
Combo Cargo/ Cargo XL/ Combo-e Cargo	1.2/1.5D/1.6D/Combo-e Cargo electric (100kW)	Charge sur roue 700 kg	e2*2007/46*0623*	E	09.18	6 ½ J x 16	205/60R16	215/65R16		16289	R1-2094	4250906820943	7461		65	108	5	47	30	9,55	Argent
ComboC	1.6CNG/1.7CDTi/Ecotec		e1*98/14*0179*, e1*2001/116*0327*, DE*2007/46*0129*, -/131*, e1*2007/46*0129*, -/131*, -/291*, -/293*, K886, L620	Combo-C/-CNG/-Van/ -Van-CNG	06.02 - 12.11	6 J x 15	185/55R15	185/60R15	185/65R15	15092	R1-1318	4250906813181	8060		65	110	5	49	40	9,45	Noir

<b>ComboC</b>	1.3-CDTi/1.4i-Twinport/1.6i/1.7DI/1.7DTi/Ecotec		e1*98/14*0179*, DE*2007/46*0129*, e1*2007/46*0129*,-/291*, K886	Combo-C/Van	11.01 - 12.11	5 ½ J x 14	175/65R14	175/70R14		14165	<b>R1-1588</b>	4250906815888	6480	56,5	100	4	49	48	6,55	Noir
<b>Combo-D</b>	1.3CDTi/1.4/1.6CDTi		e3*2007/46*0076*, -/79*	Combo-D/Combo-D-Van	12.11	6 J x 15	185/65R15	195/65R15		15232	<b>R1-1741</b>	4250906817417	7395	58	98	5	39	48	7,45	Noir
<b>Combo-D</b>	1.3CDTi/1.4/1.4CNG/1.6CDTi/2.0CDTi		e3*2007/46*0076*, -/79*	Combo-D/Combo-D-Van	12.11	6 J x 16	195/60R16			16154	<b>R1-1786</b>	4250906817868	8049	58	98	5	36,5	30	9,40	Noir
<b>Combo-D</b>	1.3CDTi/1.4/1.4Turbo/1.4CGN-Turbo/1.6CDTi/2.0CDTi		e3*2007/46*0076*, -/79*	Combo-D/Combo-D-Van	09.18	6 J x 16	195/60R16			16204	<b>R1-1907</b>	4250906819077	8049	58	98	5	36,5	30	8,40	Noir
<b>CorsaC Van</b>	1.2i/1.3-CDTi/1.4i/Ecotec		L659	Corsa-C-Van	07.05 - 02.11	5 ½ J x 14	175/65R14			14165	<b>R1-1588</b>	4250906815888	6480	56,5	100	4	49	48	6,55	Noir
<b>CorsaC Van</b>	1.7CDTi-Ecotec		L659	Corsa-C-Van	07.05 - 02.11	6 J x 15	185/55R15			15092	<b>R1-1318</b>	4250906813181	8060	65	110	5	49	40	9,45	Noir
<b>Corsa-D Van</b>	1.0/1.2/1.3CDTi		bis e1*2007/46*0505*08, bis e50*2007/46*0055*04	S-D/-Van/-V	12.10 - 03.15	5 ½ J x 14	185/70R14			14170	<b>R1-1662</b>	4250906816625	6515	56,5	100	4	39	54	6,20	Noir
<b>Corsa-D Van</b>	1.0/1.2/1.3CDTi		bis e1*2007/46*0505*08, bis e50*2007/46*0055*04	S-D/-Van/-V	12.10 - 03.15	6 J x 15	185/60R15	185/65R15	195/60R15	15193	<b>R1-1648</b>	4250906816489	6445	56,5	100	4	39	40	8,35	Noir
<b>Corsa-E Van</b>	1.2/1.4		ab e1*2007/46*0505*09	S-D/Van	04.15 - 12.19	5 ½ J x 14	175/70R14	185/70R14		14170	<b>R1-1662</b>	4250906816625	6515	56,5	100	4	39	54	6,20	Noir
<b>Corsa-E Van</b>	1.2/1.3CDTi/1.4		ab e1*2007/46*0505*09, ab e1*2007/46*055*05	S-D/Van/-V	04.15 - 12.19	6 J x 15	185/65R15			15193	<b>R1-1648</b>	4250906816489	6445	56,5	100	4	39	40	8,35	Noir
<b>Meriva-B Van</b>	1.7CDTi		e4*2007/46*0271*	S-D/Monocab B/V	01.11	6 ½ J x 16	195/60R16	205/55R16		16057	<b>R1-1560</b>	4250906815604	9045	65	110	5	37	40	8,20	Noir
<b>Movano</b>	1.9DTi/2.2DTi/2.5DTi/2.5-CDTi/2.8DTi/3.0DTi		e2*98/14*0130*, e1*98/14*0178*, K155, K156, K157, K158, K159, L393	J9/J9-A0AG/H9/F9/U9/E9/G9/N9	08.00 - 02.10	6 J x 16	195/65R16	215/65R16	225/65R16	16026	<b>R1-1172</b>	4250906811729	9495	89	130	5	66	30	8,40	Noir
<b>Movano II</b>	2.3CDTi		e1*2007/46*0362*, -/405*, -/471*, -/579*, -/580*	MR/MS/MT/MW/MV	03.10 - 12.21	6 ½ J x 16	215/65R16	225/65R16	235/65R16	16147	<b>R1-1765</b>	4250906817653	9133	89	130	5	66	36	12,60	Argent
<b>Movano II</b>	2.3CDTi		e1*2007/46*0362*, -/405*, -/471*, -/472*	MR/MS/MT/MU	03.10 - 12.21	5 ½ J x 16	195/75R16			16148	<b>R1-1799</b>	4250906817998	8733	142,1	200	6	110	30	12,25	Argent
<b>Movano III Cargo</b>	2.2d	Trous ventilation rond	e3*2007/46*0045*22	Y/H	01.22	6 J x 15	215/70R15	225/70R15		15281	<b>R1-1941</b>	4250906819411	4012	71,1	118	5	68	40	10,45	Argent
<b>Movano III Cargo/ Movano-e Cargo</b>	2.2d/Movano-e Cargo electric (100kW)		ab e3*2007/46*0045*22, ab e2*2007/46*0735*02, ab e3*2007/46*0050*24, e24*2007/46*0584*	Y/H	01.22	6 J x 16	215/75R16	225/75R16		16209	<b>R1-1910</b>	4250906819107	7011	78,1	130	5	68	30	13,10	Argent
<b>Movano III Cargo/ Movano-e Cargo</b>	2.2d/Movano-e Cargo electric (100kW)		e3*2007/46*0045*	Y	01.22	6 J x 16	215/75R16	225/75R16		16301	<b>R1-2131</b>	4250906821315	N	78,1	130	5	68	30	12,95	Argent
<b>Vivaro II</b>	1.9D/1.9DTi/2.0i/2.0-CDTi/2.5DTi/2.5-CDTi		bis e1*98/14*0170*29, bis e1*2007/46*0575*11, K830, L048	X83/E7/F7	10.06 - 08.14	6 J x 16	195/65R16	205/65R16	215/65R16	16034	<b>R1-1373</b>	4250906813730	9506	71	118	5	50	30	10,65	Argent
<b>Vivaro III</b>	1.6CDTi/1.6BiTurbo CDTi		ab 2007/46*0575*12, ab e1*98/14*0170*30	F7/X83	09.14 - 04.19	6 J x 16	205/65R16	215/65R16		16202	<b>R1-1896</b>	4250906818964	7503	66	114,3	5	50	30	10,80	Argent
<b>Vivaro IV Cargo/ Vivaro-e Cargo</b>	1.5D/2.0D Vivaro-e Cargo electric (100kW)		ab e2*2007/46*0533*08	V	05.19	7 J x 16	215/65R16			16237	<b>R1-1980</b>	4250906819800	7505	65	108	5	46	30	10,20	Argent
<b>Vivaro IV Cargo/ Vivaro-e Cargo</b>	1.5D/2.0D Vivaro-e Cargo electric (100kW)		ab e2*2007/46*0533*08	V	05.19	7 J x 17	215/60R17			17035	<b>R1-2046</b>	4250906820462	9026	65	108	5	46	25	11,05	Argent
<b>Zafira-B Van</b>	1.6CNG-Turbo/1.7CDTi		e1*2007/46*0595*	A-H/Monocab/V	01.11	6 ½ J x 16	195/60R16	205/55R16		16057	<b>R1-1560</b>	4250906815604	9045	65	110	5	37	40	8,20	Noir

Peugeot

Modèle	Motorisation	Observations	N° Homologation	Code projet	Année de production	Dimension de la jante	Dimension pneu			Ref. jante MWD	Ref. jante DR	EAN-Nr.	Alcar-Nr.	Remarques	Données techniques					Qté/pal.	Poids kg	Couleur
															Alésage	Entraxe	Nbr trous	Déport en mm				
107	1.0i/1.4Hdi		bis e11*2001/116*0237*10	P/P*****	08.05 - 06.14	4 ½ J x 14	155/65R14			14163	R1-1601	4250906816014	4940		54	100	4	39	63	7,10	Noir	
108	68VTi/82VTi		ab e11*2001/116*0237*11, e6*2007/46*0350*	P/P*****	07.14	4 ½ J x 14	165/65R14			14198	R1-1930	4250906819305	5770		54	100	4	35	63	6,60	Noir	
108	68VTi/82VTi		ab e11*2001/116*0237*11, e6*2007/46*0350*	P/P*****	07.14	4 ½ J x 15	165/60R15			15275	R1-1931	4250906819312	7510		54	100	4	35	56	6,35	Noir	
208	1.0VTi/1.2VTi/1.4VTi/1.4Hdi/1.6VTi/1.6Hdi		e2*2007/46*0070*	C	04.12 - 09.19	6 J x 15	185/65R15			15195	R1-1651	4250906816519	8055		65	108	4	23	40	8,40	Noir	
208	1.0VTi/1.2VTi/1.4VTi/1.4Hdi/1.6Hdi/1.6THP/1.6VTi		e2*2007/46*0070*	C	04.12 - 09.19	6 J x 16	195/55R16			16152	R1-1781	4250906817813	9493		65	108	4	23	30	7,05	Noir	
208	1.0VTi/1.2VTi/1.4VTi/1.4Hdi/1.6Hdi/1.6THP/1.6VTi	Roue de style	e2*2007/46*0070*	C	04.12 - 09.19	6 ½ J x 16	195/60R16	205/55R16		16278	R1-2020	4250906820202			65	108	4	20	30	7,05	Noir	
301	1.2/1.6/1.6DCI		e2*2007/46*0224*	D	12.12	6 J x 15	185/65R15			15195	R1-1651	4250906816519	8055		65	108	4	23	40	8,40	Noir	
306	1.6i-16V/1.8i/2.0Hdi		e2*98/14*0081*, -/148*, -/241*	7*LFY/NFT/RHY	07.00 - 02.01	6 J x 15	195/55R15			15180	R1-1087	4250906810876	8470		65	108	4	18	40	8,90	Noir	
406	1.6i/1.8i/1.8i-16V/1.9TD/2.0Hdi/2.1TD/TDi/2.0i-16V/2.0 turbo		e2*93/81*0023*, bis -/29*, -/73*, -/87*, -/88*, -/155*, -/188*, e2*98/14*0024*, -/25*, -/26*, -/87*, -/88*, -/92*, -/155*, -/188*, -/223*, -/222*, -/264*	8*BFZ/RFV/LFY/DHX/P8C/RGX/LFX/RFN/DHW/LFX/D8B/RHZ/RHY/RFN/RFV/RHS	11.95 - 03.04	6 J x 15	195/65R15			15036	R1-1334	4250906813341			65	108	4	18	40	8,90	Noir	
406	1.6i/1.8i/1.8i-16V/1.9TD/2.0Hdi/2.1TD/TDi/2.0i-16V/2.0 turbo		e2*93/81*0023*, jusqu'à -/29*, -/73*, -/87*, -/88*, -/155*, -/188*, e2*98/14*0024*, -/25*, -/26*, -/87*, -/88*, -/92*, -/155*, -/188*, -/223*, -/222*, -/264*	8*BFZ/RFV/LFY/DHX/P8C/RGX/DHW/LFX/D8B/RFN/DHW/LFX/D8B/RHZ/RHY/RFN/RFV/RHS	11.95 - 03.04	6 J x 15	195/65R15			15180	R1-1087	4250906810876	8470		65	108	4	18	40	8,90	Noir	
408	1.2 PureTech 130/1.6 PureTech 150/1.6 Hybrid 180/225 e-EAT8		ab e2*2007/46*0628*20	F	10.22	7 J x 17	215/65R17			17025	R1-1996	4250906819961	9036		65	108	5	42	25	9,20	Noir	
806	1.8i/1.9TD/2.0i/2.0i-16V/2.0i HDi/2.1TD/		G784, e2*93/81/0157*, -/184*	221/A	08.02 - 09.14	6 ½ J x 15	195/65R15	205/65R15		15084	R1-1306	4250906813068	9370		58	98	5	31	40	9,60	Noir	
807	2.0D/2.0Hdi/2.0i-16V/2.2Hdi/2.2i-16V		e2*98/14*0253*	E/E*****	09.02	7 J x 16	215/60R16			16050	R1-1470	4250906814706	9417		58	98	5	27	30	9,65	Noir	
1007	1.4i/1.4Hdi		e2*2001/116*0300*	K/K*****	05.05 - 12.09	5 ½ J x 14	175/65R14			14143	R1-1150	4250906811507	6215		65	108	4	24	54	5,55	Noir	
1007	1.4i/1.4Hdi/1.6Hdi/1.6i-16V		e2*2001/116*0300*	K/K*****	05.05 - 12.09	6 J x 15	185/60R15			15101	R1-1372	4250906813723	8690		65	108	4	27	40	7,00	Noir	
2008	1.2-82VTi/1.6-120VTi/1.4Hdi-68/1.6Hdi-92/100/115		ab e2*2007/46*0070*11	C	06.13 - 12.19	6 ½ J x 15	195/65R15			15261	R1-1889	4250906818896	7385		65	108	4	20	40	6,50	Noir	
2008	1.2-82VTi/130VTi/1.6-120VTi/1.4Hdi-68/1.6Hdi-92/100/115/130		ab e2*2007/46*0070*11	C	06.13 - 12.19	6 ½ J x 16	195/60R16	205/55R16		16189	R1-1890	4250906818902	9432		65	108	4	20	30	10,30	Noir	
2008	1.2-82VTi/130VTi/1.6-120VTi/1.4Hdi-68/1.6Hdi-92/100/115/130	Roue de style	ab e2*2007/46*0070*11	C	06.13 - 12.19	6 ½ J x 16	195/60R16	205/55R16		16278	R1-2020	4250906820202			65	108	4	20	30	10,30	Noir	

<b>3008</b>	1.2THP/1.6THP/1.6VTi/1.6Hdi/2.0Hdi/Hybrid		e2*2001/116*0377*, e2*2007/46*0094*	OU/OU****/HU	10.07 - 10.16	7 J x 16	215/60R16			16116	<b>R1-1701</b>	4250906817011	9783		65	108	4	32	30	8,25	Noir
<b>3008</b>	1.2THP/1.6THP/1.6VTi/1.6Hdi/2.0Hdi/Hybrid/4x4		e2*2001/116*0377*, e2*2007/46*0094*	OU/OU****/HU	06.09 - 10.16	7 ½ J x 17	225/50R17			17008	<b>R1-1778</b>	4250906817783	9943		65	108	4	29	25	9,55	Noir
<b>4007</b>	2.2Hdi-FAP/2.4-16V		e2*2001/116*0357*	V/V*****	09.07 - 07.12	6 ½ J x 16	215/70R16			16132	<b>R1-1753</b>	4250906817530	9407		67	114,3	5	38	30	9,40	Noir
<b>4008</b>	1.6/1.6Hdi-115/1.8Hdi-150		e2*2007/46*0115*	B	08.12 - 12.17	6 ½ JJ x 16	215/70R16			16141	<b>R1-1880</b>	4250906818803	9657		67	114,3	5	38	30	9,60	Noir
<b>5008</b>	1.6VTi/1.6THP/1.6Hdi/2.0Hdi/Snow Motion		e2*2007/46*0004*	O/O*****	11.09 - 03.17	7 J x 16	215/55R16			16138	<b>R1-1769</b>	4250906817691	5008		65	108	4	29	30	8,60	Noir
<b>2008 II/e-2008</b>	PureTech 100/110/130/155 (1.2)/BlueHdi-100/110/130 (1.5d) e-2008 R136/R156 (100/115kW)		e2*2007/46*0639*	U	01.20	6 ½ J x 16	215/60R16	215/65R16		16273	<b>R1-2059</b>	4250906820592	7432		65	108	4	32	30	8,35	Noir
<b>206/SW</b>	1.1i/1.4i/1.4Hdi/1.6i/1.6i-16V/1.9D/2.0Hdi		e2*93/81*0168* jusqu'à -/171*, -/173*, -/174*, -/085*, e2*98/14*0168*, -/171*, -/173*, -/174*, -/212*, -/237*, -/238*, -/250., -/085*, e2*2001/116*0291*, -/311*	2*HFZ/HFY/KFX/NFZ/WJZ/RHY/HFX/WJY/KFW/NFU/8HX/KFU/8HZ	10.98 - 02.09	5 ½ J x 14	175/65R14	185/65R14		14091	<b>R1-1320</b>	4250906813204	5990		65	108	4	34	54	6,20	Noir
<b>206 CC</b>	1.6i-16V/2.0i-16V		e2*98/14*0238*, -/239*	2*NFU/RFN	03.01 - 03.07	6 J x 15	185/55R15	195/55R15		15101	<b>R1-1372</b>	4250906813723	8690		65	108	4	27	40	7,00	Noir
<b>206 Plus</b>	1.1/1.4/1.4Hdi		ab e2*2001/116*0374*02	2*****	01.09 - 12.12	5 ½ J x 14	175/65R14			14143	<b>R1-1150</b>	4250906811507	6215		65	108	4	24	54	5,55	Noir
<b>206 Plus</b>	1.4/1.4Hdi		e2*2001/116*0374*	2*****	01.09 - 12.12	6 J x 15	185/60R15			15101	<b>R1-1372</b>	4250906813723	8690		65	108	4	27	40	7,00	Noir
<b>206 Plus</b>	1.1/1.4/1.4Hdi		jusqu'à e2*2001/116*0374*01	2*****	01.09 - 12.12	5 ½ J x 14	175/65R14			14091	<b>R1-1320</b>	4250906813204	5990		65	108	4	34	54	6,20	Noir
<b>206/SW</b>	1.4i/1.6i-16V/1.6Hdi/1.6HdiFAP/2.0i-16V/2.0i-16V-Turbo/2.0Hdi		e2*98/14*0238*, -/239*, -/174*, e2*2001/116*0269*, -/291*, -/310*	2*NFU/RFN/RHY/RFK/9HZ/KFU	08.00 - 02.09	6 J x 15	185/55R15	195/55R15		15101	<b>R1-1372</b>	4250906813723	8690		65	108	4	27	40	7,00	Noir
<b>207/SW</b>	1.4i/1.4i-16V/1.4Hdi/1.6VTi/1.6Hdi		e2*2001/116*0340*	W*****	06.06 - 06.15	6 J x 15	185/65R15			15195	<b>R1-1651</b>	4250906816519	8055		65	108	4	23	40	8,40	Noir
<b>207/SW</b>	1.6i-16V/1.6VTi/1.6THP/1.6Hdi		e2*2001/116*0340*	W*****	06.06 - 06.15	6 J x 16	195/55R16			16003	<b>R1-1640</b>	4250906816403	7845		65	108	4	27	30	7,20	Noir
<b>208 II</b>	Puretech 75/100(1.2) / Hdi100(1.5D)		e2*2007/46*0639*	U	10.19	6 J x 15	185/65R15			15303	<b>R1-2060</b>	4250906820608	6593		65	108	4	32	40	6,50	Noir
<b>208 II</b>	Puretech 75/100/130 (1.2) / Hdi 100 (1.5D)		e2*2007/46*0639*	U	10.19	6 ½ J x 16	195/55R16			16274	<b>R1-2061</b>	4250906820615	7493		65	108	4	38	30	7,70	Noir
<b>208 II GT-Line/e-208</b>	PureTech 75/100/130 (1.2)/Hdi 100 (1.5D) e-208 R136/R156 (100/115kW)		e2*2007/46*0639*	U	01.20	6 ½ J x 16	195/55R16			16273	<b>R1-2059</b>	4250906820592	7432		65	108	4	32	30	8,35	Noir
<b>3008 II</b>	1.2/1.6Hdi/1.6THP/2.0Hdi		e2*2007/46*0534*	M	11.16	7 J x 17	215/65R17			17025	<b>R1-1996</b>	4250906819961	9036		65	108	5	42	25	9,20	Noir
<b>307/SW/Break</b>	1.4i/1.4Hdi/1.6i-16V/1.6Hdi-FAP/2.0i/2.0Hdi/2.0Hdi-FAP		e2*98/14*0242*, -/243*, -/245*, -/251*, e2*2001/116*0243*, -/287*, -/288*, -/299*, -/301*, -/333*	3*NFU/RHY/KFW/8HZ/KFU/9HY/9HZ/9HX/9HV	09.01 - 12.08	6 J x 15	195/65R15			15101	<b>R1-1372</b>	4250906813723	8690		65	108	4	27	40	7,00	Noir
<b>307/SW/Break/CC</b>	1.4Hdi/1.6i-16V/1.6Hdi-FAP/2.0i/2.0Hdi/2.0Hdi-FAP		e2*98/14*0243*, -/244*, -/245*, -/251*, -/252*, e2*2001/116*0235*, -/243*, -/287*, -/299*, -/301*, -/313*, -/333*	3*NFU/RFN/RHY/8HZ/RHS/9HY/RHR/RFK/9HZ/9HX/RFJ/9HV	09.01 - 12.08	6 ½ J x 16	205/55R16			16074	<b>R1-1582</b>	4250906815826	9695		65	108	4	31	30	13,10	Noir
<b>308 III</b>	1.2 PureTech 110/130/1.5 Hdi130/1.6		ab e2*2007/46*0628*13	F	06.21	7 J x 16	205/55R16			16191	<b>R1-1882</b>	4250906818827	9833		65	108	5	44	30	7,80	Noir

Modèle	Motorisation	Observations	N° Homologation	Code projet	Année de production	Dimension de la jante	Dimension pneu			Ref. jante MWD	Ref. jante DR	EAN-Nr.	Alcar-Nr.	Remarques	Données techniques					Qté/pal.	Poids kg	Couleur
															Absage	Entrée	Nbr tous	Déport en mm				

# Peugeot (suite)

308/308SW	HDi130/Hybrid 180/225/PureTech 110/130		ab e2*2007/46*0628*13	F	01.22	7 J x 16	205/55R16			16191	R1-1882	4250906818827	9834		65	108	5	44	30	7,80	Noir
308/SW	1.2THP/1.2VTi/1.6VTi/1.6HDi/2.0HDi/2.0GT-Hdi		e2*2007/46*0405*	L	10.13	7 J x 16	205/55R16			16191	R1-1882	4250906818827	9833		65	108	5	44	30	7,80	Noir
308/SW	1.2THP/1.2VTi/1.6VTi/1.6HDi	15" pas disponible sur toutes les versions	e2*2007/46*0405*	L	10.13	6 ½ J x 15	195/65R15			15263	R1-1881	4250906818810	7823		65	108	5	42	40	10,40	Noir
308/SW/CC	1.4VTi/1.6VTi/1.6HDi/2.0HDi / CC 1.6HDi		e2*2001/116*0362*	4/4*****	10.07 - 12.13	6 ½ J x 15	195/65R15			15207	R1-1700	4250906817004	7815		65	108	4	27	40	7,70	Noir
308/SW/CC	1.4VTi/1.6VTi/1.6THP/1.6HDi/2.0HDi		e2*2001/116*0362*	4/4*****	10.07 - 12.13	7 J x 16	205/55R16	215/55R16		16116	R1-1701	4250906817011	9783		65	108	4	32	30	8,25	Noir
5008 II	PureTech-130(1.2)/THP-165(1.6)/Hdi-120(1.6)/Hdi-150/-180(2.0)		e2*2007/46*0534*	M	04.17	7 J x 17	215/65R17			17025	R1-1996	4250906819961	9036		65	108	5	42	25	9,30	Noir
508 II/SW	HDi-130/160/180/PureTech-130/180/225		e2*2007/46*0628*	F	06.18	7 J x 17	215/55R17			17025	R1-1996	4250906819961	9036		65	108	5	42	25	9,30	Noir
508/SW	1.6THP/1.6VTi/1.6HDi/2.0HDi		e2*2007/46*0080*	8	05.11 - 05.18	7 J x 16	215/60R16			16153	R1-1782	4250906817820	9983		65	108	5	47	30	8,00	Noir
508/SW II	HDi-130/Puretech-180		e2*2007/46*0628*	F	06.18	7 J x 16	215/60R16			16256	R1-2041	4250906820417	8983		65	108	5	40	30	7,85	Noir
Bipper Tepee	1.3HDi/1.4i/1.4HDi		e3*2001/116*0272*, e3*2007/46*0012*	A/A*****	02.08 - 12.15	6 J x 15	185/65R15			15211	R1-1681	4250906816816	7680		58	98	4	44	40	7,05	Argent
Boxer	2.0i/1.9D/1.9TD/2.5D/2.5TD/2.8HDi		G716, G717, G718, G828, e3*96/27*0026*	23/230/231L/230D/230P	03.94 - 03.02	6 J x 15	195/70R15			15200	R1-1635	4250906816359	4012		71,1	118	5	68	40	10,60	Argent
Boxer	2.0i/2.0HDi/2.2HDi/2.8HDi/2.0Bipower		e3*98/14*0103*	Z/244/244D/244L/244M	04.02 - 09.06	6 J x 15	195/70R15	205/70R15		15200	R1-1635	4250906816359	4012		71,1	118	5	68	40	10,60	Argent
Boxer	2.0i/2.5D/2.5TD/2.8HDi		K912, K913, K914, L113	244/244D/244L/244M	03.94 - 03.02	6 J x 16	205/75R16	215/75R16		16094	R1-1636	4250906816366	9601		78,1	130	5	68	30	12,00	Argent
Boxer	2.0i/2.0HDi/2.2HDi/2.8HDi/2.0Bipower		e3*98/14*0103*	244/244D/244L/244M	04.02 - 05.06	6 J x 16	205/75R16	215/75R16		16094	R1-1636	4250906816366	9601		78,1	130	5	68	30	12,00	Argent
Boxer II	2.2HDi-100/2.2HDi-120/3.0HDi-160		jusqu'à e3*2001/116*0233*10, jusqu'à e3*2007/46*0045*08	Y	10.06 - 03.14	J 6 x 15	205/70R15	215/70R15	225/70R15	15200	R1-1635	4250906816359	4012		71,1	118	5	68	40	10,60	Argent
Boxer II	2.2HDi-120/3.0HDi-160		bis e3*2001/116*0233*10, bis e3*2007/46*0045*08	Y	10.06 - 03.14	6 J x 16	215/75R16	225/75R16		16094	R1-1636	4250906816366	9601		78,1	130	5	68	30	12,00	Argent
Boxer II Kombi	2.2HDi/3.0HDi	Charge sur roue 1280 kg	e3*2007/46*0045*	Y	10.06 - 03.14	6 J x 16	215/75R16	225/75R16		16209	R1-1910	4250906821315			78,1	130	5	68	30	12,95	Argent
Boxer II Kombi	2.2HDi/3.0HDi	Charge sur roue 1280 kg	bis e3*2001/116*0233*10	Y	10.06 - 03.14	6 J x 16	215/75R16	225/75R16		16209	R1-1910	4250906819107	7011		78,1	130	5	68	30	13,10	Argent
Boxer II Kombi	2.2HDi-100/2.2HDi-120/3.0HDi-160	Charge sur roue 1000 kg Trous ventilation ovale	bis e3*2001/116*0233*10, bis e3*2007/46*0045*08	Y	10.06 - 03.14	6 J x 15	205/70R15	215/70R15	225/70R15	15273	R1-1908	4250906819084	4011		71,1	118	5	68	40	10,10	Argent

<b>Boxer II Kombi</b>	2.2HDI-100/2.2HDI-120/3.0HDI-160	Charge sur roue 1000 kg Trous ventilation rond	bis e3*2001/116*0233*10, bis e3*2007/46*0045*08	Y	10.06 - 03.14	6 J x 15	205/70R15	215/70R15	225/70R15	15281	<b>R1-1941</b>	4250906819411	4012	71,1	118	5	68	40	10,45	Argent
<b>Boxer III Kombi</b>	2.2HDI-120/140	Charge sur roue 1100 kg	ab e3*2001/116*0233*16	Y	04.14	6 J x 16	215/75R16	225/75R16		16208	<b>R1-1909</b>	4250906819091	6011	71,1	118	5	68	25	11,75	Noir
<b>Boxer III Kombi</b>	2.2HDI-120/140	Charge sur roue 1000 kg Trous ventilation ovale	ab e3*2001/116*0233*16	Y	04.14	6 J x 15	215/70R15	225/70R15		15273	<b>R1-1908</b>	4250906819084	4011	71,1	118	5	68	40	10,10	Argent
<b>Boxer III Kombi</b>	2.2HDI-120/140	Charge sur roue 1000 kg Trous ventilation rond	ab e3*2001/116*0233*16	Y	04.14	6 J x 15	215/70R15	225/70R15		15281	<b>R1-1941</b>	4250906819411	4012	71,1	118	5	68	40	10,45	Argent
<b>Boxer Kombi</b>	270C/310C/320M 1.9DT/2.0i/2.5D/2.8HDI / 320MH 2.5D/2.8HDI/350LH 2.8HDI	Charge sur roue 1000 kg Trous ventilation ovale	G716, G717, G718, G828, e3*96/27*0026*	23/230L/230D/230P	05.95 - 03.02	6 J x 15	195/70R15	205/70R15	215/70R15	15273	<b>R1-1908</b>	4250906819084	4011	71,1	118	5	68	40	10,10	Argent
<b>Boxer Kombi</b>	270C/310C/320M 1.9DT/2.0i/2.5D/2.8HDI / 320MH 2.5D/2.8HDI/350LH 2.8HDI	Charge sur roue 1000 kg Trous ventilation rond	G716, G717, G718, G828, e3*96/27*0026*	23/230L/230D/230P	05.95 - 03.02	6 J x 15	195/70R15	205/70R15	215/70R15	15281	<b>R1-1941</b>	4250906819411	4012	71,1	118	5	68	40	10,45	Argent
<b>Boxer Kombi</b>	290C/2.0HDI/2.2HDI/2.8HDI/4x4 / 330M/330MH/2.0i/2.0HDI/2.2HDI/2.8HDI/4x4	Charge sur roue 1000 kg	e3*98/14*0103*	Z	04.02 - 09.06	6 J x 15	195/70R15	205/70R15		15273	<b>R1-1908</b>	4250906819084	4011	71,1	118	5	68	40	10,10	Argent
<b>Boxer Kombi</b>	290C/2.0HDI/2.2HDI/2.8HDI/4x4 / 330M/330MH/2.0i/2.0HDI/2.2HDI/2.8HDI/4x4	Charge sur roue 1000 kg Trous ventilation rond	e3*98/14*0103*	Z	04.02 - 09.06	6 J x 15	195/70R15	205/70R15		15281	<b>R1-1941</b>	4250906819411	4012	71,1	118	5	68	40	10,45	Argent
<b>e-Rifter L1/L2</b>	e-Rifter electric (100kW)		ab e2*2007/46*0624*13	E	09.21	6 ½ J x 16	205/60R16	215/65R16		16289	<b>R1-2094</b>	4250906820943	7461	65	108	5	47	30	9,55	Argent
<b>Expert I Combi</b>	2.0i/2.0 HDI				04.00 - 02.04	6 ½ J x 15	195/65R15	205/65R15		15084	<b>R1-1306</b>	4250906813068	9370	58	98	5	31	40	9,60	Noir
<b>Expert I Kombi</b>	2.0i-16V/2.0HDI		e2*2001/116*0185*	B/B*****	03.04 - 01.07	6 ½ J x 15	205/65R15			15198	<b>R1-1643</b>	4250906816434	9385	58	98	5	31	40	8,60	Noir
<b>Expert II Tepee</b>	1.6HDI-90/2.0HDI-120/2.0HDI-135-FAP/2.0B-140		e2*2001/116*0349*, e2*2007/46*0046*	X/X*****	02.07 - 12.16	7 J x 16	215/60R16			16098	<b>R1-1675</b>	4250906816755	7780	65	108	5	42	30	13,70	Noir
<b>Expert Traveller/ e-Traveller</b>	1.5HDI100/1.6-HDi95/115/2.0-HDi120/150/180/ electric (100kW)		e2*2007/46*0532*	V	06.16	7 J x 16	215/65C16			16237	<b>R1-1980</b>	4250906819800	7505	65	108	5	46	30	10,20	Argent
<b>Expert Traveller/ e-Traveller</b>	1.5HDI100/1.6-HDi95/115/2.0-HDi120/150/180/ electric (100kW)		e2*2007/46*0532*	V	06.16	7 J x 17	215/60R17	225/55R17		17035	<b>R1-2046</b>	4250906820462	9026	65	108	5	46	25	11,05	Argent
<b>i0n</b>	electric (49kW)		e2*2007/46*0069*	1	01.11	5 J x 15	175/55R15			15243	<b>R1-1806</b>	4250906818063	7235	54	100	4	35	48	7,20	Argent
<b>i0n</b>	electric (49kW)		e2*2007/46*0069*	1	01.11	4 J x 15	145/65R15			15242	<b>R1-1805</b>	4250906818056	7160	56	100	4	35	48	7,10	Argent
<b>Partner I Kombi</b>	1.1i/1.4i/1.6i/1.8i/1.9D/2.0HDI		e2*93/81*0060*,-/61*,-/62*,-/133*, -/182*, e2*98/14*0060*,-/61*,-/133*, -/182*,-/202*,-/228*,-/229*,-/230,-/231*	5*HDZ/DJY/WJZ/KFX/ LFX/RHY/KFW/NFU/WJY	03.96 - 03.03	5 ½ J x 14	175/65R14	175/70R14		14073	<b>R1-1278</b>	4250906812788	6395	65	108	4	24	54	6,90	Argent
<b>Partner I Kombi</b>	1.4i/1.6HDI/1.9D/2.0HDI		e2*2001/116*0279*, -/281*, -/282*, -/322, -/338*	6*KFW/WJY/RHY/ 9HX/9HW	04.03 - 12.08	5 ½ J x 14	175/70R14			14073	<b>R1-1278</b>	4250906812788	6395	65	108	4	24	54	6,90	Argent
<b>Partner II Tepee</b>	1.6-16V/1.6HDI/Electrique (49kW)		e2*2001/116*0365*, e2*2007/46*0001*	7/7*****	07.08 - 12.18	6 ½ J x 15	195/65R15	195/70R15	205/65R15	15213	<b>R1-1735</b>	4250906817356	8477	65	108	4	27	40	8,25	Noir
<b>Partner II Tepee</b>	1.6-16V/1.6HDI		e2*2001/116*0365*, e2*2007/46*0001*	7/7*****	07.08 - 12.18	6 ½ J x 16	215/55R16			16089	<b>R1-1663</b>	4250906816632	7860	65	108	4	26	30	8,95	Noir
<b>Rifter L1</b>	1.2-PureTech 110/1.5HDI-75/100		e2*2007/46*0624*	E	09.18	6 ½ J x 15	195/65R15			15302	<b>R1-2056</b>	4250906820561	5477	65	108	5	42	40	10,40	Argent
<b>Rifter L1/L2/ e-Rifter</b>	1.2-PureTech 110/1.5HDI-75/100/130/ e-Rifter electric (100kW)	Charge sur roue 610 kg	e2*2007/46*0624*	E	09.18	6 ½ J x 16	205/60R16	215/65R16		16190	<b>R1-1887</b>	4250906818872	7460	65	108	5	47	30	7,90	Noir
<b>Traveller Crosscamp</b>	HDI/120/145/150/EAT8-145/180		e1*2007/46*2079*	EG/DK0002	01.20	7 J x 17	215/60R17	225/55R17		17035	<b>R1-2046</b>	4250906820462	9026	65	108	5	46	25	11,05	Argent



Modèle	Motorisation	Observations	N° Homologation	Code projet	Année de production	Dimension de la jante	Dimension pneu			Ref. jante MWD	Ref. jante DR	EAN-Nr.	Alcar-Nr.	Remarques	Données techniques					Qté/pal.	Poids kg	Couleur
															Alésage	Entraxe	Nbr trous	Déport en mm				

# Peugeot Utilitaire

<b>Bipper</b>	1.3HDi/1.4i/1.4HDi		N127, e3*2007/46*0012*	225L/A	02.08 - 12.15	6 J x 15	185/65R15			15211	<b>R1-1681</b>	4250906816816	7680		58	98	4	44	40	7,05	Argent
<b>Boxer</b>	350MH/350MHS/350LHS 2.0i/2.5D/2.8HDi/350M/350L 2.5D		G716, G717, G718, G828	230/230L/230D/230P	03.94 - 03.02	6 J x 16	205/75R16	215/75R16		16094	<b>R1-1636</b>	4250906816366	9601		78,1	130	5	68	30	12,00	Argent
<b>Boxer</b>	2.2HDi 350L/350LH/350M/350MH/2.0 Bipower/4x4/2.8H-Di 350L/350LL/350LH/4x4		K912, K913, K914, L113	244/244D/244L/244M	04.02 - 09.06	6 J x 16	205/75R16	215/75R16		16094	<b>R1-1636</b>	4250906816366	9601		78,1	130	5	68	30	12,00	Argent
<b>Boxer 4x4</b>	350M/350MHS/350LHS 2.5D/2.8HDi		G716, G717, G718, G828	230/230L/230D/230P	03.94 - 03.02	6 J x 16	205/75R16	215/75R16		16094	<b>R1-1636</b>	4250906816366	9601		78,1	130	5	68	30	12,00	Argent
<b>Boxer I</b>	270C/270CS 1.9D/1.9DT/2.0i/310C/310CS 2.0i/2.5D/2.8HDi/320 M 2.0i/2.5D/2.8HDi/320MH/320LH 2.0i/2.5D/2.8HDi	Charge sur roue 1000 kg Trous ventilation ovale	G716, G717, G718, G828	230/230L/230D/230P	03.94 - 03.02	6 J x 15	195/70R15	205/70R15		15273	<b>R1-1908</b>	4250906819084	4011		71,1	118	5	68	40	10,10	Argent
<b>Boxer I</b>	270C/270CS 1.9D/1.9DT/2.0i/310C/310CS 2.0i/2.5D/2.8HDi/320 M 2.0i/2.5D/2.8HDi/320MH/320LH 2.0i/2.5D/2.8HDi	Charge sur roue 1000 kg Trous ventilation rond	G716, G717, G718, G828	230/230L/230D/230P	03.94 - 03.02	6 J x 15	195/70R15	205/70R15		15281	<b>R1-1941</b>	4250906819411	4012		71,1	118	5	68	40	10,45	Argent
<b>Boxer I</b>	270C/270CS 1.9D/1.9DT/2.0i/310C/310CS 2.0i/2.5D/2.8HDi/320M 2.0i/2.5D/2.8HDi/320MH/320LH 2.0i/2.5D		G716, G717, G718, G828	230/230L/230D/230P	03.94 - 03.02	6 J x 15	195/70R15	205/70R15		15200	<b>R1-1635</b>	4250906816359	4012		71,1	118	5	68	40	10,60	Argent
<b>Boxer I (Facelift)</b>	330C/CS/330M/330L/2.0HDi/2.2HDi/2.8HDi/2.0iBipower/4x4	Charge sur roue 1000 kg Trous ventilation ovale	K912, K913, K914, L113	244/244D/244L/244M	04.02 - 09.06	6 J x 15	195/70R15	205/70R15		15273	<b>R1-1908</b>	4250906819084	4011		71,1	118	5	68	40	10,10	Argent
<b>Boxer I (Facelift)</b>	330C/CS/330M/330L/2.0HDi/2.2HDi/2.8HDi/2.0iBipower/4x4	Charge sur roue 1000 kg Trous ventilation rond	K912, K913, K914, L113	244/244D/244L/244M	04.02 - 09.06	6 J x 15	195/70R15	205/70R15		15281	<b>R1-1941</b>	4250906819411	4012		71,1	118	5	68	40	10,45	Argent
<b>Boxer I (Facelift)</b>	330C/CS/330M/330L/2.0HDi/2.2HDi/2.8HDi/2.0i Bipower/4x4		K912, K913, K914, L113	244/244D/244L/244M	04.02 - 09.06	6 J x 15	195/70R15	205/70R15		15200	<b>R1-1635</b>	4250906816359	4012		71,1	118	5	68	40	10,60	Argent
<b>Boxer II</b>	2.2HDi/3.0HDi	Charge sur roue 1280 kg	L771, L772, L936	250/250D/250L	10.06 - 06.11	6 J x 16	215/75R16	225/75R16		16209	<b>R1-1910</b>	4250906819107	7011		78,1	130	5	68	30	13,10	Argent
<b>Boxer II</b>	2.2HDi-100/2.2HDi-120/3.0HDi-160	Charge sur roue 1000 kg Trous ventilation ovale	L771, L772, L936	250/250D/250L	10.06 - 06.11	6 J x 15	215/70R15	225/70R15		15273	<b>R1-1908</b>	4250906819084	4011		71,1	118	5	68	40	10,10	Argent
<b>Boxer II</b>	2.2HDi-100/2.2HDi-120/3.0HDi-160	Charge sur roue 1000 kg Trous ventilation rond	L771, L772, L936	250/250D/250L	10.06 - 06.11	6 J x 15	215/70R15	225/70R15		15281	<b>R1-1941</b>	4250906819411	4012		71,1	118	5	68	40	10,45	Argent
<b>Boxer II</b>	2.2HDi/3.0HDi		L771, L772, L936	L771/L772/L936	10.06 - 03.14	6 J x 16	215/75R16	225/75R16		16094	<b>R1-1636</b>	4250906816366	9601		78,1	130	5	68	30	12,00	Argent
<b>Boxer II</b>	2.2HDi/3.0HDi		bis e3*2007/46*0045*08, e3*2007/46*0050*	Y	07.11 - 03.14	6 J x 16	215/75R16	225/75R16		16094	<b>R1-1636</b>	4250906816366	9601		78,1	130	5	68	30	12,00	Argent
<b>Boxer II</b>	2.2HDi-100/2.2HDi-120/3.0HDi-160		L771, L772, L936	250/250D/250L	10.06 - 06.11	6 J x 16	215/70R15	225/70R15		15200	<b>R1-1635</b>	4250906816359	4012		71,1	118	5	68	40	10,60	Argent
<b>Boxer II</b>	2.2HDi-100/2.2HDi-120/3.0HDi-160		L771, L772, L936	250/250D/250L	10.06 - 06.11	6 J x 16	215/70R15	225/70R15		15200	<b>R1-1635</b>	4250906816359	4012		71,1	118	5	68	40	10,60	Argent
<b>Boxer II (Facelift)</b>	2.2HDi/3.0HDi	Charge sur roue 1280 kg	bis e3*2007/46*0045*09, bis e3*2007/46*0050*07	Y	07.11 - 03.14	6 J x 16	215/75R16	225/75R16		16209	<b>R1-1910</b>	4250906819107	7011		78,1	130	5	68	30	13,10	Argent
<b>Boxer II (Facelift)</b>	2.2HDi/3.0HDi	Charge sur roue 1000 kg Trous ventilation ovale	bis e3*2007/46*0045*09, bis e3*2007/46*0050*07	Y	07.11 - 03.14	6 J x 15	215/70R15	225/70R15		15273	<b>R1-1908</b>	4250906819084	4011		71,1	118	5	68	40	10,10	Argent



Boxer II (Facelift)	2.2HDi/3.0HDi	Charge sur roue 1000 kg Trous ventilation rond	bis e3*2007/46*0045*09, bis e3*2007/46*0050*07	Y	07.11 - 03.14	6 J x 15	215/70R15	225/70R15		15281	R1-1941	4250906819411	4012		71,1	118	5	68	40	10,45	Argent
Boxer II (Facelift)	2.2HDi/3.0HDi		jusqu'à e3*2007/46*0045*09, jusqu'à e3*2007/46*0050*07	Y	07.11 - 03.14	6 J x 15	215/70R15	225/70R15		15200	R1-1635	4250906816359	4012		71,1	118	5	68	40	10,60	Argent
Boxer III	2.0HDi/2.2HDi/3.0HDi	Charge sur roue 1100 kg	ab e3*2001/116*0233*12, ab e3*2007/46*0045*10	Y	04.14	6 J x 16	215/75R16	225/76R16		16208	R1-1909	4250906819091	6011		71,1	118	5	68	25	11,75	Noir
Boxer III	2.0HDi/2.2HDi/3.0HDi	Charge sur roue 1000 kg Trous ventilation ovale	ab e3*2001/116*0233*12, ab e3*2007/46*0045*10	Y	04.14	6 J x 15	215/70R15	225/70R15		15273	R1-1908	4250906819084	4011		71,1	118	5	68	40	10,10	Argent
Boxer III	2.0HDi/2.2HDi/3.0HDi	Charge sur roue 1000 kg Trous ventilation rond	ab e3*2001/116*0233*12, ab e3*2007/46*0045*10	Y	04.14	6 J x 15	215/70R15	225/70R15		15281	R1-1941	4250906819411	4012		71,1	118	5	68	40	10,45	Argent
Boxer III/e-Boxer	2.0HDi/2.2HDi/3.0HDi/Electric (90kW)	Charge sur roue 1280 kg	ab e3*2001/116*0233*12, ab e3*2007/46*0045*10, ab e3*2007/46*0050*08, ab e24*2007/46*0592*01	Y	04.14	6 J x 16	215/75R16	225/75R16		16209	R1-1910	4250906819107	7011		78,1	130	5	68	30	13,10	Argent
Boxer III/e-Boxer	2.0HDi/2.2HDi/3.0HDi/Electric (90kW)	Charge sur roue 1280 kg	e24*2007/46*0592*	Y	12.20	6 J x 16	215/75R16	225/75R16		16301	R1-2131	4250906821315		N	78,1	130	5	68	30	12,95	Argent
Expert I	2.0i/2.0HDi		e2*93/81*0185*,H174	B/222	04.00 - 02.04	6 ½ J x 15	205/65R15			15084	R1-1306	4250906813068	9370		58	98	5	31	40	9,60	Noir
Expert I (Facelift)	1.9D/2.0i-16V/2.0HDi		H174	222	03.04 - 01.07	6 ½ J x 15	195/65R15	205/65R15		15198	R1-1643	4250906816434	9385		58	98	5	31	40	8,60	Noir
Expert II	1.6HDi-90/2.0HDi-120/2.0HDi-135-FAP/2.0B-140		L867	G9	02.07 - 12.16	7 J x 16	215/60R16			16098	R1-1675	4250906816755	7780		65	108	5	42	30	13,70	Noir
Expert III/ e-Expert III	1.5HDi100/120/1.6-HDi95/115/2.0HDi120/150/180/ electric (100kW)		e2*2007/46*0533*	V	08.16	7 J x 16	215/65C16			16237	R1-1980	4250906819800	7505		65	108	5	46	30	10,20	Argent
Expert III/ e-Expert III	1.5HDi100/120/1.6-HDi95/115/2.0HDi120/150/180/ electric (100kW)		e2*2007/46*0533*	V	06.16	7 J x 17	215/60R17			17035	R1-2046	4250906820462	9026		65	108	5	46	25	11,05	Argent
Parnter I	170C/190C/1.1i/1.4i/1.6i-16V/1.9D/2.0HDi		L083, L162, L163	M59/M59GL/M59GN	04.03 - 12.08	5 ½ J x 14	175/65R14			14073	R1-1278	4250906812788	6395		65	108	4	24	54	6,90	Argent
Partner I	170C 1.1i/1.4i/1.6i/1.9D/2.0HDi/190 C 1.4i/1.9D/2.0HDi		e2*93/81*0060*, -/61*, -/62*, -/133*, -/182*, e2*98/14*0060*, -/61*, -/133*, -/182*, -/202*, -/228*, -/229*, -/230*, -/231*, H420	5/5*HDZ/DJY/WJZ/KFX/ LFX/WJZ/RHY/HFX/KFW/ NFU/WJY	03.96 - 03.03	5 ½ J x 14	165/70R14	175/65R14	175/70R14	14073	R1-1278	4250906812788	6395		65	108	4	24	54	6,90	Argent
Partner II	1.6-16V/1.6HDi		N128	B9	07.08 - 12.18	6 ½ J x 15	195/65R15	195/70R15		15213	R1-1735	4250906817356	8477		65	108	4	27	40	8,25	Noir
Partner III L1	1.2-PureTech 110/1.5HDi-100/1.6HDi-75/100		e2*2007/46*0625*	E	09.18	6 ½ J x 15	195/65R16			15302	R1-2056	4250906820561	5477		65	108	5	42	40	10,40	Argent
Partner III/Rifter/ L1/L2	1.2-PureTech 110/1.5HDi-100/130/1.6HDi-75/100	Charge sur roue 700 kg	e2*2007/46*0625*	E	09.18	6 ½ J x 16	205/60R16	215/65R16		16289	R1-2094	4250906820943	7461		65	108	5	47	30	9,55	Argent

# Piaggio

Porter			e11*2007/46*0031*	S90	01.12	4,50 B x 14	165/65R14			14196	R1-1875	4250906818759			110	139,7	5	90	64	8,05	Argent
--------	--	--	-------------------	-----	-------	-------------	-----------	--	--	-------	---------	---------------	--	--	-----	-------	---	----	----	------	--------

Modèle	Motorisation	Observations	N° Homologation	Code projet	Année de production	Dimension de la jante	Dimension pneu		Ref. jante MWD	Ref. jante DR	EAN-Nr.	Alcar-Nr.	Remarques	Données techniques				Qté/pat.	Poids kg	Couleur
														Alésage	Entrée	Nbr trous	Déport en mm			

## Renault

<b>Captur</b>	0.9TCe90/1.2TCe120/1.3TCe130/1.3TCe150/1.5dCi90/1.5dCi110		e2*2001/116*0327*	R	05.13 - 11.19	6 ½ J x 16	205/60R16		16193	<b>R1-1892</b>	4250906818926	8312		60	100	4	40	30	7,60	Noir
<b>Captur II</b>	TCe100/130/155/dCi95/115		e2*2007/46*0684*	RJB	12.19	6 ½ J x 16	215/65R16		16284	<b>R1-2076</b>	4250906820769	7312		66	114,3	5	32	30	8,65	Noir
<b>Clio I</b>	1.2RN/Prima/Campus		F543, e2*93/81*0064*	B/C57/57	03.93 - 09.98	4 ½ J x 13	145/70R13	155/70R13	13041	<b>R1-950</b>	4250906809504	3440		60	100	4	36	63	5,00	Noir
<b>Clio II/Campus/Storia</b>	1.2eco/1.2LPG/1.2i/1.2i-16V/1.4i-16V/1.5dCi/1.6i-16V/1.9dt / Campus/Storia 1.2eco/1.2LPG/1.2-16V/dCi65		e2*93/81*0126*, e2*98/14*0126*	B	10.98 - 12.12	5 ½ J x 14	165/65R14	175/60R14	175/65R14	14084	<b>R1-1132</b>	4250906811323	6530	60	100	4	36	54	5,85	Noir
<b>Clio III</b>	2.0i-16V/1.9dCi		e2*2001/116*0327*	R	09.05 - 06.13	6 ½ J x 16	195/50R16		16082	<b>R1-1612</b>	4250906816120			60	100	4	43	30	7,60	Noir
<b>Clio III/Grandtour</b>	1.2i-16V		e2*2001/116*0327*	R	09.05 - 06.13	5 ½ J x 15	165/65R15		15178	<b>R1-1579</b>	4250906815796	7935		60	100	4	43	48	5,85	Noir
<b>Clio III/Grandtour</b>	1.2i-16V/1.5dCi/1.4i-16V/1.6i-16V/2.0i-16V		e2*2001/116*0327*	R	09.05 - 06.13	6 J x 15	175/65R15	185/60R15	15179	<b>R1-1580</b>	4250906815802	7965		60	100	4	50	40	5,85	Noir
<b>Clio III/Grandtour</b>	1.2i-16V/1.5dCi/1.4i-16V/1.6i-16V/2.0i-16V		e2*2001/116*0327*	R	09.05 - 06.13	6 J x 15	185/60R15	185/65R15	15189	<b>R1-1611</b>	4250906816113	7715		60	100	4	43	40	6,75	Noir
<b>Clio IV/Grandtour</b>	0.9-TCe90/1.2-16V-65/75/120/1.5-dCi-75/90/110		ab e2*2001/116*0327*46*, e2*2007/46*0008*	R	11.12 - 09.19	6 J x 15	185/65R15		15253	<b>R1-1855</b>	4250906818551	7777		60	100	4	40	40	6,05	Noir
<b>Clio V</b>	dCi85/115/Sce65/75/TCe100/130/e-Tech Hybrid		e2*2007/46*0676*	RJA	10.19	6 J x 15	185/65R15		15301	<b>R1-2045</b>	4250906820455	4444		60	100	4	31	48	6,25	Noir
<b>Clio V</b>	dCi85/115/Sce65/75/TCe100/TCe100/130/e-Tech Hybrid		e2*2007/46*0676*	RJA	10.19	6 ½ J x 16	195/55R16		16282	<b>R1-2075</b>	4250906820752	6666		60	100	4	37	30	8,95	Noir
<b>Clio V</b>	dCi85/115/Sce65/75/TCe100/TCe100/130/e-Tech Hybrid/TCe140	Roue de style	e2*2007/46*0676*	RJA	10.19	6 ½ J x 16	195/55R16		16307	<b>R1-2138</b>	4250906821384		N	60	100	4	37	30	8,95	Noir
<b>Espace</b>	dCi130-1.6/dCi160-1.6/TCe200-1.6/TCe225-1.8T		e2*2007/46*0470*	RFC	04.15	7 J x 17	235/65R17		17019	<b>R1-1946</b>	4250906819466	9006		66	114,3	5	37	20	8,55	Noir
<b>Espace/Grand Espace</b>	1.9dCi/2.0i-16V/2.0T/2.0dCi/2.2dCi/3.0dCi/3.5V6		e2*98/14*0265*	K	10.02 - 03.15	7 J x 17	225/55R17		17003	<b>R1-1429</b>	4250906814294	9135		60	108	5	50	25	10,20	Noir
<b>Fluence</b>	1.5dCi/1.6-16V/2.0-16V		e2*2001/116*0373*	Z	06.10 - 12.14	6 ½ J x 15	205/65R15		15215	<b>R1-1734</b>	4250906817349	7306		66	114,3	5	43	40	7,20	Noir
<b>Fluence</b>	1.5dCi/1.6-16V/2.0-16V		e2*2001/116*0373*	Z	06.10 - 12.14	6 ½ J x 16	205/60R16		16122	<b>R1-1732</b>	4250906817325	9563		66	114,3	5	47	30	7,10	Noir
<b>Fluence Z.E.</b>	Electric Vehicle (70kW)		e2*2007/46*0090*	LZ	02.12 - 12.14	6 ½ J x 16	205/55R16		16122	<b>R1-1732</b>	4250906817325	9563		66	114,3	5	47	30	7,10	Noir

Kadjar/ Kadjar XMOD	dCi110/dCi130/TCe130/TCe160		e2*2007/46*0475*	RFE	04.15 - 07.22	6 ½ J x 16	215/65R16			16201	R1-1897	4250906818971	7856		66	114,3	5	40	30	8,40	Noir
Kangoo	1.2i/1.2i-16V/1.4i/1.5dCi/1.9D/1.9dTi		e2*93/81*0164*, e2*98/14*0164*	KC	04.98 - 12.09	5 ½ J x 14	165/70R14	165/75R14	175/65R14	14084	R1-1132	4250906811323	6530		60	100	4	36	54	5,85	Noir
Kangoo II	1.2TCE/1.5dCi/1.6-8V/1.6-16V/1.6LPG		e2*2001/116*0364*, e2*2007/46*0006*	W	02.08 - 02.21	6 J x 15	195/65R15			15214	R1-1712	4250906817127	7215		60	108	5	44	40	9,10	Argent
Kangoo III/E-Tech	dCi75/dCi95/dCi115/TCe100/TCe130/E-Tech (90kW)		e2*2018/858*00001*	RFK	03.21	6 J x 15	195/65R15			15313	R1-2099	4250906820998	4517		66	114,3	5	35	40	7,55	Argent
Kangoo III/E-Tech	dCi75/dCi95/dCi115/TCe100/TCe130/E-Tech (90kW)		e2*2018/858*00001*	RFK	03.21	6 J x 16	205/60R16			16293	R1-2112	4250906821124	6516		66	114,3	5	38	30	8,65	Noir
Laguna III/ Grandtour	1.5dCi/1.6-16V/2.0-16V/2.0dCi		e2*2001/116*0363*	T	10.07 - 06.15	7 J x 16	205/60R16	215/55R16	215/60R16	16114	R1-1670	4250906816700	9583		66	114,3	5	47	30	7,75	Noir
Latitude	2.0-16V/2.0dCi		e2*2001/116*0363*	T	10.10 - 12.12	7 J x 16	195/60R16	205/60R16	215/55R16	16114	R1-1670	4250906816700	9583		66	114,3	5	47	30	7,75	Noir
Megane	Limousine/Classic 1.4i-16V/1.6i-16V/1.6e/Cabrio/ Coupé 1.4i-16V/1.6e		e2*93/81*0009*, -/10*, -/72*, -/103*, e2*98/14*0009*, -/10*, -/72*, -/103*	BA/DA/LA/EA	01.96 - 10.02	5 ½ J x 14	175/65R14	175/70R14	185/60R14	14084	R1-1132	4250906811323	6530		60	100	4	36	54	5,85	Noir
Megane Break	1.4i-16V/1.9dTi		e2*98/14*0192*	KA	01.99 - 05.03	5 ½ J x 14	175/70R14			14084	R1-1132	4250906811323	6530		60	100	4	36	54	5,85	Noir
Megane II	1.4i-16V/1.5dCi/1.6i-16V/1.9dCi/Cabrio 1.6i-16V/1.9dCi		e2*98/14*0272*	M	11.02 - 12.08	6 ½ J x 15	195/65R15			15153	R1-1469	4250906814690	8715		60	100	4	45	40	8,60	Noir
Megane II	1.4i-16V/1.5dCi/1.6i-16V/1.9dCi/2.0i-16V/2.0T-16V/ Cabrio 1.6i-16V/1.9dCi/2.0i-16V/2.0T-16V		e2*98/14*0272*	M	11.02 - 12.08	6 ½ J x 16	205/55R16			16038	R1-1468	4250906814683	9985		60	100	4	49	30	9,85	Noir
Megane II Scenic	1.4i-16V/1.5dCi/1.6i-16V		e2*2001/116*0274*	JM	06.03 - 12.08	6 ½ J x 15	195/65R15			15153	R1-1469	4250906814690	8715		60	100	4	45	40	8,60	Noir
Megane II Scenic	1.4i-16V/1.5dCi/1.6i-16V/1.9dCi/2.0i-16V/2.0T-16V		e2*2001/116*0274*	JM	06.03 - 12.08	6 ½ J x 16	205/55R16	205/60R16		16038	R1-1468	4250906814683	9985		60	100	4	49	30	9,85	Noir
Megane III Scenic	1.5dCi/1.6-16V		e2*2001/116*0379*	JZ	06.09 - 12.15	6 ½ J x 15	195/65R15			15215	R1-1734	4250906817349	7306		67	114,3	5	43	40	7,20	Noir
Megane III Scenic/ Grand Scenic/ Xmod	1.4TCe/1.5dCi/1.6-16V/1.9dCi		e2*2001/116*0379*	JZ	06.09 - 12.15	6 ½ J x 16	205/55R16	205/60R16		16122	R1-1732	4250906817325	9563		67	114,3	5	47	30	7,10	Noir
Megane III/Coupé/ Grandtour	1.2TCe/1.4TCe/1.5dCi/1.6-16V/2.0-16V/Coupé/ Cabrio 1.4TCe/1.5dCi/1.6-16V/2.0-16V		e2*2001/116*0373*	Z	11.08 - 12.15	6 ½ J x 15	195/65R15			15215	R1-1734	4250906817349	7306		67	114,3	5	43	40	7,20	Noir
Megane III/Coupé/ Grandtour	1.4TCe/1.5dCi/1.6-16V/1.9dCi/2.0-16V/Coupé 1.4TCe/ 1.5dCi/1.6-16V/1.9dCi/2.0-16V		e2*2001/116*0373*	Z	11.08 - 12.15	6 ½ J x 16	205/55R16	205/60R16		16122	R1-1732	4250906817325	9563		67	114,3	5	47	30	7,10	Noir
Megane IV/ Grandtour	dCi110(1.5d)/Tce100(1.2)/TCe130(1.2)		e2*2007/46*0546*	RFB	12.15	6 J x 15	195/65R15			15285	R1-1955	4250906819558	5020		66	114,3	5	35	40	7,25	Noir
Megane IV/ Grandtour	dCi110(1.5d)/dCi130(1.6d)/TCe100(1.2)/TCe130(1.2)/ TCe160(1.3) E-Tech 1.6		e2*2007/46*0546*	RFB	12.15	6 ½ J x 16	205/55R16			16222	R1-1956	4250906819565	7005		66	114,3	5	41	30	6,70	Noir
Megane Scenic	1.6i/1.6eRN/RT		e2*93/81*0068*, e2*98/14*0068*	JA	01.97 - 07.98	5 ½ J x 14	175/70R14			14084	R1-1132	4250906811323	6530		60	100	4	36	54	5,85	Noir

Modèle	Motorisation	Observations	N° Homologation	Code projet	Année de production	Dimension de la jante	Dimension pneu		Ref. jante MWD	Ref. jante DR	EAN-Nr.	Alcar-Nr.	Remarques	Données techniques				Qté/pai.	Poids kg	Couleur
														Alésage	Entraxe	Nbr trous	Déport en mm			

# Renault (suite)

Modus/ Grand Modus	1.2i-16V		e2*2001/116*0319*	P	09.04 - 12.12	5 ½ J x 15	165/65R15	185/60R15		15178	R1-1579	4250906815796	7935		60	100	4	43	48	5,85	Noir
Modus/ Grand Modus	1.2i-16V/1.5dCi/1.4i-16V/1.6i-16V		e2*2001/116*0319*	P	09.04 - 12.12	6 J x 15	175/75R15	185/60R15		15179	R1-1580	4250906815802	7965		60	100	4	50	40	5,85	Noir
Scenic/ Grand-Scenic	dCi95/dCi110/dCi130/dCi160/TCe115/TCe130/TCe140/TCe160/TCe165		e2*2007/46*0574	RFA	08.16	6 ½ J x 20	195/55R20			20001	R1-1984	4250906819848	9981		66	114,3	5	33	20	11,65	Noir
Talisman/ Grandtour	dCi110(1.5d)/dCi130(1.6d)		e11*2007/46*2969*, e2*2007/46*0653*	RFD	11.15	6 ½ J x 16	215/60R16			16222	R1-1956	4250906819565	7005		66	114,3	5	41	30	6,70	Noir
Thalia/Symbol	1.2i-16V/1.4e/1.4i-16V/1.5dCi/1.6i-16V		e2*98/14*0126*	B	01.02 - 12.08	5 ½ J x 14	175/65R14	185/60R14		14084	R1-1132	4250906811323	6530		60	100	4	36	54	5,85	Noir
Twingo I	1.2i/1.2i-16V		e2*98/14*0071*	C06	10.00 - 08.07	5 ½ J x 14	155/65R14			14084	R1-1132	4250906811323	6530		60	100	4	36	54	5,85	Noir
Twingo I	1.2i		G391, e2*93/81*0071*, e2*98/14*0071*	C06	05.93 - 08.07	4 ½ J x 13	145/70R13	155/70R13		13041	R1-950	4250906809504	3440		60	100	4	36	63	5,00	Noir
Twingo II	1.2/1.2-16V-TCE/1.2-16V-GT/1.5dCi1		e2*2001/116*0359*	N	10.07 - 08.14	5 ½ J x 14	165/65R14	175/65R14		14175	R1-1637	4250906816373	7320		60	100	4	29	54	5,65	Noir
Twingo III/ e-Twingo	SCe70/TCe90/TCe110/e-Twingo electric (60kW)	Uniquement essieu arrière	e2*2007/46*0457*	AH	09.14	5 ½ J x 15	185/60R15			15269	R1-1938	4250906819381	4002		60	100	4	36	48	5,75	Noir
Twingo III/ e-Twingo	SCe70/TCe90/TCe110/e-Twingo electric (60kW)	Uniquement essieu avant	e2*2007/46*0457*	AH	09.14	5 J x 15	165/65R15			15268	R1-1937	4250906819374	4001		60	100	4	38	48	5,35	Noir
Vel Satis	2.0i/2.0T/2.0dCi/2.2dCi/3.5i-V6/3.0dCi		e2*98/14*0263*, e2*98/14D0263*	J	10.02 - 12.09	7 J x 17	225/55R17			17003	R1-1429	4250906814294	9135		60	108	5	50	25	10,20	Noir
Zoe	Zoe		e2*2007/46*0251*	AG	09.12 - 11.19	6 J x 15	185/65R15			15245	R1-1865	4250906818650			60	100	4	40	40	6,50	Noir
Zoe	43 KW		ab e2*2007/46*0251*15	AG	12.12	6 J x 15	185/65R15			15305	R1-2081	4250906820813	4703		66	114,3	5	40	40	7,10	Noir

# Renault Utilitaire

<b>Express</b>	1.3TCe-100/1.5dCi-75/95		e2*2007/46*0717	RJK	03.21	6 J x 15	185/65R15			15314	<b>R1-2100</b>	4250906821001	4516		66	114,3	5	40	40	7,55	Argent
<b>Kangoo II Rapid</b>	1.5dCi/1.6-8V/1.6-16V		N196	FW	02.08 - 02.21	6 J x 15	195/65R15			15214	<b>R1-1712</b>	4250906817127	7215		60	108	5	44	40	9,10	Argent
<b>Kangoo II Rapid</b>	1.5dCi/1.6-8V		e2*2007/46*0006*	W	08.13 - 02.21	6 J x 15	195/65R15			15262	<b>R1-1894</b>	4250906818940	7575		60	100	4	44	40	8,10	Noir
<b>Kangoo II Z.E.</b>	electric (44kW)		e2*2007/46*0089*	FW	12.11 - 12.20	6 J x 15	195/65R15			15214	<b>R1-1712</b>	4250906817127	7215		60	108	5	44	40	9,10	Argent
<b>Kangoo III Rapid/ E-Tech</b>	dCi75/dCi95/dCi115/TCe100/TCe130/E-Tech (90kW)		e2*2018/858*00002*	RFK	03.21	6 J x 15	195/65R15			15313	<b>R1-2099</b>	4250906820998	4517		66	114,3	5	35	40	7,55	Argent
<b>Kangoo III Rapid/ E-Tech</b>	dCi75/dCi95/dCi115/TCe100/TCe130/E-Tech (90kW)		e2*2018/858*00002*	RFK	03.21	6 J x 16	205/60R16			16293	<b>R1-2112</b>	4250906821124	6516		66	114,3	5	38	30	8,65	Noir
<b>Kangoo III Rapid/ E-Tech</b>	dCi95/dCi115/TCe130/E-Tech (90kW)		ab e2*2018/858*00002*08	RFK	07.22	6 J x 16	195/65C16			16310	<b>R1-2145</b>	4250906821452	6517	N	66	114,3	5	35	30	9,45	Noir
<b>Kangoo Rapid</b>	1.2i/1.4i/1.9D		H984	FC	04.98 - 12.07	5,00 B x 13	165/70R13			13068	<b>R1-1303</b>	4250906813037	4440		60	100	4	36	54	6,40	Argent
<b>Master</b>	2.3-125dCi/2.3-150dCi	Montage jumelé	e2*2007/46*0016*, -/17*, -/19*, -/20*	MA/MB/MC/MD	05.10	5 ½ J x 16	195/75R16			16148	<b>R1-1799</b>	4250906817998	8733		142,1	200	6	110	30	12,25	Argent
<b>Master</b>	2.5dCi		e2*2007/46*0015*	D	03/10	6 J x 16	205/75R16	215/65R16	225/65R16	16026	<b>R1-1172</b>	4250906811729	9495		89	130	5	66	30	8,4	Noir
<b>Master/ Master Kombi</b>	1.9dTi/2.2dCi/2.5dCi/2.8dCi/3.0dCi		e2*98/14*0129*, -/204*, H912, H913, H914, K149, K309	FD/JD/UD/HD/ND	08/00	6 J x 16	195/65R16	215/65R16	225/65R16	16026	<b>R1-1172</b>	4250906811729	9495		89	130	5	66	30	8,4	Noir
<b>Master/ Master Z.E.</b>	2.3-100dCi/2.3-125dCi/2.3-150dCi/electric (57kW)		e2*2007/46*0016*, 17*, -/18, -/19*, -/22*, -/348*	MA/MB/MC/ME/ML/MAEVA	05.10	6 ½ J x 16	215/65R16	225/65R16	235/65R16	16147	<b>R1-1765</b>	4250906817653	9133		89	130	5	66	36	12,60	Argent
<b>Maxity</b>	Dxi 2,5 / Dxi 3	Non jumelable	e9*2007/46*0035*	F241	05.07	5 J x 15	195/70R15			15238	<b>R1-1833</b>	4250906818339			130	170	5	106,5	40	10,25	Argent
<b>Maxity</b>	Dxi 2,5		e9*2007/46*0035*	F241	05.07	5 J x 15	195/70R15			15289	<b>R1-1972</b>	4250906819725			130	170	6	106,5	40	10,40	Argent
<b>Trafic II</b>	1.9dCi/2.0dCi/2.0i-16V/2.5dCi		bis e2*98/14*0213*49, bis e2*2007/46*0014**22, K833	FL/JL/L	10.06 - 08.14	6 J x 16	195/65R16	205/65R16	215/65R16	16034	<b>R1-1373</b>	4250906813730	9506		71	118	5	50	30	10,65	Argent
<b>Trafic III</b>	1.6-dCi90/115/120-TwinTurbo/140-TwinTurbo		ab e2*2007/46*0014*21, ab e2*98/14*0213*48	L/JL	09.14	6 J x 16	205/65R16	215/65R16		16202	<b>R1-1896</b>	4250906818964	7503		66	114,3	5	50	30	10,80	Argent

Modèle	Motorisation	Observations	N° Homologation	Code projet	Année de production	Dimension de la jante	Dimension pneu			Ref. jante MWD	Ref. jante DR	EAN-Nr.	Alcar-Nr.	Remarques	Données techniques						Ote/pal.	Poids kg	Couleur
															Alésage	Entraxe	Nœuds	Déport en mm					

# Seat

Alhambra II	1.4TSI/2.0TDI/2.0TSI/4x4		e1*2007/46*0402*, e1*2007/46*0435*	7N	09.10	6 ½ J x 16	205/60R16	215/60R16		16117	R1-1723	4250906817233	9922		57	112	5	33	30	8,25	Argent
Altea Freetrack	1.4TSI/1.6TDI		ab e9*2001/116*0050*29	5P	04.08 - 07.16	6 J x 15	195/65R15			15155	R1-1489	4250906814898	9165		57	112	5	47	40	8,75	Noir
Altea Freetrack/ 4x4	1.4TSI/1.6TDI/2.0TFSI/2.0TDI/2.0TDI-CR		ab e9*2001/116*0050*22	5P	04.08 - 07.16	6 J x 16	205/55R16	205/60R16		16044	R1-1492	4250906814928	9535		57	112	5	50	30	9,50	Noir
Altea Freetrack/ 4x4	1.4TSI/1.6TDI/2.0TFSI/2.0TDI/2.0TDI-CR		e9*2001/116*0050*	5P	09.07 - 07.16	6 ½ J x 16	205/55R16	205/60R16		16043	R1-1491	4250906814911	9915		57	112	5	50	30	9,55	Noir
Altea/ Altea XL Kombi	1.2TSI/1.4/1.4TSI/1.6/1.6TDI/1.8TSI/1.9TDI/2.0TDI/2.0FSI		ab e9*2001/116*0050*23	5P	10.08 - 07.16	6 J x 15	195/65R15			15155	R1-1489	4250906814898	9165		57	112	5	47	40	8,75	Noir
Altea/ Altea XL Kombi	1.2TSI/1.4/1.4TSI/1.6/1.6TDI/1.8TSI/1.9TDI/2.0TDI/2.0FSI/4Drive		ab e9*2001/116*0050*06	5P	10.08 - 07.16	6 J x 16	205/55R16			16044	R1-1492	4250906814928	9535		57	112	5	50	30	9,50	Noir
Altea/ Altea XL Kombi	1.2TSI/1.4/1.4TSI/1.6/1.6TDI/1.8TSI/1.9TDI/2.0TDI/2.0FSI/4Drive		e9*2001/116*0050*	5P	06.04 - 07.16	6 ½ J x 16	205/55R16			16043	R1-1491	4250906814911	9915		57	112	5	50	30	9,55	Noir
Arona	1.0TSI/1.0TGI-Hybrid/1.5TSI/1.6TDI		e9*2007/46*3134*	KJ	11.17	6 J x 16	195/60R16	205/55R16	205/60R16	16252	R1-2034	4250906820349	6955		57	100	5	45	30	7,40	Noir
Ateca	1.0TSI/1.4TSI/1.6TDI/2.0TSI/2.0TDI/4Drive		e9*2007/46*6394*	5FP	07.16	6 J x 16	215/60R16	225/60R16		16236	R1-1979	4250906819794	6665		57	112	5	43	30	7,95	Noir
Ateca	1.0TSI/1.4TSI/1.5TSI/1.6TSI/2.0TDI/4Drive		e9*2007/46*6394*	5FP	07.16	8 J x 19	235/40R19	225/45R19	245/40R19	19004	R1-2109	4250906821094	9393		57	112	5	45	20	14,45	Noir
Cordoba	1.4i 1.6i 1.8i 1.8i-16V 1.9D 1.9TDI 2.0i		e9*93/81*0001*	6KJC	10.93 - 02.95	6 J x 14	185/60R14			14029	R1-940	4250906809405	7200		57	100	4	38		8,00	Noir
Cordoba Vario	1.4i 1.4i-16V 1.6i 1.7D 1.9SDI 1.9TDI Vario 1.4i 1.4i-16V 1.6i 1.7D 1.9SDI 1.9TDI		e9*93/81*0001*, e9*98/14*0001*	6K	01.96 - 04.02	6 J x 14	185/60R14			14029	R1-940	4250906809405	7200		57	100	4	38		8,00	Noir
Exeo/ST	1.6/1.8T/2.0TFSI/2.0TDI-CR		e9*2001/116*0072*	3R	03.09 - 12.13	7 J x 16	195/60R16	205/55R16		16133	R1-1754	4250906817547	9257		57	112	5	45	36	9,45	Noir
Ibiza	1.0MPI/1.0TSI		e9*2007/46*3134*	KJ	07.17	5 J x 14	185/70R14			14205	R1-2018	4250906820189	3055		57	100	5	38	54	7,00	Noir
Ibiza	1.0MPI/1.0TSI		e9*2007/46*3134*	KJ	07.17	5 J x 14	185/70R14			14209	R1-2057	4250906820578	3055		57	100	5	38	36	7,10	Noir
Ibiza	1.0MPI/1.0Eco TSI/1.0TGI/1.5TSI/1.6TDI		e9*2007/46*3134*	KJ	07.17	5 ½ J x 15	185/65R15			15299	R1-2019	4250906820196	4055		57	100	5	40	48	7,60	Noir
Ibiza	1.0MPI/1.0Eco TSI/1.0TGI/1.5TSI/1.6TDI		e9*2007/46*3134*	KJ	07.17	6 J x 16	185/60R16	195/55R16		16252	R1-2034	4250906820349	6955		57	100	5	45	30	7,40	Noir
Ibiza	1.0i 1.4i 1.4i-16V 1.6i 1.8i 1.9D TDI SDI TDI 2.0i		G406, e9*93/81*0001*, e9*98/14*0001*	6K	07.93 - 04.02	6 J x 14	185/60R14			14029	R1-940	4250906809405	7200		57	100	4	38		8,00	Noir
Ibiza / Cordoba	1.2i-6V/1.2i-12V/1.4i-16V/1.4TDI/1.6i-16V/1.9SDI/1.8-20V-T/1.9TDI-PD		e9*98/14*0041*, e9*2001/116*0041*	6L	05.02 - 05.08	6 J x 15	185/55R15	195/50R15	195/55R15	15143	R1-1505	4250906815055	9545		57	100	5	43	40	8,00	Noir

<b>Ibiza/Cordoba</b>	1.2i-6V/1.2i-12V/1.4i-16V/1.4TDI/1.9SDI		e9*98/14*0041*, e9*2001/116*0041*	6L	05.02 - 05.08	5 J x 14	165/70R14			14082	<b>R1-1399</b>	4250906813990	5210		57	100	5	35	54	7,45	Noir
<b>Ibiza/Cordoba</b>	1.2i-6V/1.2i-12V/1.4i-16V/1.4TDI/1.6i-16V/1.9SDI/1.9TDI-PD		e9*98/14*0041*, e9*2001/116*0041*	6L	05.02 - 05.08	6 J x 14	185/60R14			14083	<b>R1-1200</b>	4250906812009	7280		57	100	5	43	45	8,20	Noir
<b>Ibiza/ST</b>	1.2-12V/1.4-16V/1.4TDI/1.6-16V/1.6TDI-CR/1.9TDI		e9*2001/116*0067*	6J	06.08 - 06.17	5 J x 14	165/70R14	175/70R14		14082	<b>R1-1399</b>	4250906813990	5210		57	100	5	35	54	7,45	Noir
<b>Ibiza/ST</b>	1.2-12V/1.4-16V/1.4TDI/1.4TSI/1.6-16V/1.6TDI-CR/1.9TDI/2.0FSI/2.0TDI-CR		e9*2001/116*0067*	6J	06.08 - 06.17	6 J x 15	175/65R15	185/60R15		15219	<b>R1-1727</b>	4250906817271	7760		57	100	5	38	40	9,20	Noir
<b>Leon II</b>	1.2TSI/1.4/1.4TSI/1.6/1.6LP6/1.6TDI-CR/1.8TSI/1.9TDI/2.0FSI/2.0TDI		e9*2001/116*0052*	1P	10.08 - 11.12	6 J x 15	195/65R15			15155	<b>R1-1489</b>	4250906814898	9165		57	112	5	47	40	8,75	Noir
<b>Leon II</b>	1.2TSI/1.4/1.4TSI/1.6/1.6LP6/1.6TDI-CR/1.8TSI/1.9TDI/2.0FSI/2.0TDI/2.0TDI-CR/2.0TFSI		e9*2001/116*0052*	1P	09.05 - 11.12	6 J x 16	205/55R16			16044	<b>R1-1492</b>	4250906814928	9535		57	112	5	50	30	9,50	Noir
<b>Leon II</b>	1.2TSI/1.4/1.4TSI/1.6/1.6LP6/1.6TDI-CR/1.8TSI/1.9TDI/2.0FSI/2.0TDI/2.0TDI-CR/2.0TFSI		e9*2001/116*0052*	1P	09.05 - 11.12	6 ½ J x 16	205/55R16			16043	<b>R1-1491</b>	4250906814911	9915		57	112	5	50	30	9,55	Noir
<b>Leon III</b>	1.0TSI/1.2TSI/1.4TGI/1.4TSI/1.6TDI/2.0TDI/4-Drive		e9*2007/46*0094*	5F	12.12 - 03.20	6 J x 15	195/65R15			15255	<b>R1-1850</b>	4250906818506	7755		57	112	5	43	40	7,90	Noir
<b>Leon III</b>	1.2TSI/1.4TGI/1.4TSI/1.6TDI/1.8TSI/2.0TDI/4-Drive		e9*2007/46*0094*	5F	12.12 - 03.20	6 J x 16	205/55R16			16177	<b>R1-1851</b>	4250906818513	8247		57	112	5	48	30	7,90	Noir
<b>Leon III</b>	1.0TSI/1.2TSI/1.4TGI/1.4TSI/1.6TDI/1.8TSI/2.0TDI/4-Drive		e9*2007/46*0094*	5F	12.12 - 03.20	6 ½ J x 16	205/55R16			16178	<b>R1-1852</b>	4250906818520	8667		57	112	5	46	30	7,75	Noir
<b>Leon IV/ Sportstourer</b>	1.0TSI/2.0TDI		e9*2007/46*3167*	KL	04.20	6 J x 15	195/65R15			15310	<b>R1-2087</b>	4250906820875	4755		57	112	5	43	40	6,95	Noir
<b>Leon IV/ Sportstourer</b>	1.0TSI/1.5TSI/1.5Hybrid/2.0TDI		e9*2007/46*3167*	KL	04.20	6 ½ J x 16	205/55R16			16275	<b>R1-2088</b>	4250906820882	6667		57	112	5	46	30	7,55	Noir
<b>Mii</b>	1.0/1.0-Hybrid/electric (61kW)		e13*2007/46*1168*, e13*2007/46*1183*	AA/AA	03.12	5 J x 14	165/70R14	175/65R14		14190	<b>R1-1829</b>	4250906818292	6795		57	100	4	35	54	5,80	Noir
<b>Tarraco</b>	1.5TSI/2.0TDI/2.0TSI/4-Drive		e9*2007/46*6666*	KN	12.18	6 ½ J x 17	215/65R17			17021	<b>R1-1981</b>	4250906819817	9021		57	112	5	38	25	10,80	Noir
<b>Toledo</b>	1.6i 1.8i 1.9D TDI 2.0 2.0i-16V		F763, e1*95/54*0021*	1L	05-91 - 10.98	6 J x 14	185/60R14	185/65R14		14029	<b>R1-940</b>	4250906809405	7200		57	100	4	38		8,00	Noir
<b>Toledo II/Leon</b>	1.4i/1.6i-16V/1.9SDi		e9*97/27*0026*, e9*98/14*0026*	1M	11.98 - 11.04	6 J x 14	175/80R14			14057	<b>R1-1273</b>	4250906812733	7600		57	100	5	38	45	7,90	Noir
<b>Toledo II/Leon</b>	1.4i-16V/1.6i-16V/1.8i-20V/1.9SDI/1.9TDI/1.9TDI-PD		e9*97/27*0026*, e9*98/14*0026*	1M	11.98 - 11.04	6 J x 15	195/65R15			15051	<b>R1-1229</b>	4250906812290	8380		57	100	5	38	40	8,95	Noir
<b>Toledo III</b>	1.4/1.4TSI/1.6/1.8TSI/1.9TDI/2.0TDI/2.0TSI		ab e9*2001/116*0050*23	5P	10.08 - 12.09	6 J x 15	195/65R15			15155	<b>R1-1489</b>	4250906814898	9165		57	112	5	47	40	8,75	Noir
<b>Toledo III</b>	1.4/1.4TSI/1.6/1.8TSI/1.9TDI/2.0TDI/2.0TSI		ab e9*2001/116*0050*06	5P	12.04 - 12.09	6 J x 16	205/55R16			16044	<b>R1-1492</b>	4250906814928	9535		57	112	5	50	30	9,50	Noir
<b>Toledo III</b>	1.4/1.4TSI/1.6/1.8TSI/1.9TDI/2.0TDI/2.0TSI		e9*2001/116*0050*	5P	12.04 - 12.09	6 ½ J x 16	205/55R16			16043	<b>R1-1491</b>	4250906814911	9915		57	112	5	50	30	9,55	Noir
<b>Toledo IV</b>	1.2/1.2TSI/1.4TDI		e11*2007/46*0251*, e8*2007/46*0321*	NH	12.12 - 02.19	5 J x 14	175/70R14			14082	<b>R1-1399</b>	4250906813990	5210		57	100	5	35	54	7,45	Noir
<b>Toledo IV</b>	1.2/1.2TSI/1.4/1.4TSI/1.6TDI		e11*2007/46*0251*, e8*2007/46*0321*	NH	12.12 - 02.19	6 J x 15	185/60R15	195/55R15		15219	<b>R1-1727</b>	4250906817271	7760		57	100	5	38	40	9,20	Noir

Modèle	Motorisation	Observations	N° Homologation	Code projet	Année de production	Dimension de la jante	Dimension pneu			Ref. jante MWD	Ref. jante DR	EAN-Nr.	Alcar-Nr.	Remarques	Données techniques					Qté/pat.	Poids kg	Couleur
															Alésage	Entrée	Nbr trous	Déport en mm				

## Skoda

<b>Citigo</b>	1.0MPI/1.0-Hybrid/electric (61kW)		e13*2007/46*1169*, e13*2007/46*1184*	AA/AAN	06.12	5 J x 14	165/70R14	175/65R14		14190	<b>R1-1829</b>	4250906818292	6795		57	100	4	35	54	5,80	Noir
<b>Enyaq iV</b>	Enyaq iV50 (109kW)		e9*2007/46*0416*	NY	12.20	8 J x 18	235/60R18			18005	<b>R1-2108</b>	4250906821087	9383		57	112	5	45	25	13,35	Noir
<b>Enyaq iV</b>	Enyaq iV50 (109kW) / 60 (132kW) / 80 (150kW) / 80X (220kW)		e8*2007/46*0416*	NY	12.20	8 J x 19	235/55 VA+HA	255/50 R19HA		19004	<b>R1-2109</b>	4250906821094	9393		57	112	5	45	20	14,45	Noir
<b>Fabia</b>	1.2i/1.4i/1.4i-16V/1.4TDI/1.9SDI		e11*98/14*0123*	6Y	12.99 - 04.07	5 J x 14	165/70R14			14082	<b>R1-1399</b>	4250906813990	5210		57	100	5	35	54	7,45	Noir
<b>Fabia</b>	1.2i/1.4i/1.4i-16V/1.4TDI/1.9SDI/1.9TDI-PD		e11*98/14*0123*	6Y	12.99 - 04.07	6 J x 14	185/60R14			14083	<b>R1-1200</b>	4250906812009	7280		57	100	5	43	45	8,20	Noir
<b>Fabia II</b>	1.2/1.2TSI/1.4-16V/1.4TDI		bis e11*2001/116*0291*42, bis e11*2007/46*0013*19	5J	05.07 - 10.14	5 J x 14	165/70R14			14082	<b>R1-1399</b>	4250906813990	5210		57	100	5	35	54	7,45	Noir
<b>Fabia II</b>	1.2/1.2TSI/1.4-16V/1.4TDI/1.6-16V/1.6TDI		bis e11*2001/116*0291*42, bis e11*2007/46*0013*19	5J	05.07 - 10.14	6 J x 14	185/60R14			14174	<b>R1-1672</b>	4250906816724	7250		57	100	5	37	56	7,60	Noir
<b>Fabia II/Scout</b>	1.2/1.2TSI/1.4-16V/1.4TDI/1.6-16V/1.6TDI/1.9TDI/RS/Scout 1.2TSI/1.6TDI		bis e11*2001/116*0291*42, bis e11*2007/46*0013*19	5J	05.07 - 10.14	6 J x 15	185/55R15	185/60R15	195/55R15	15154	<b>R1-1519</b>	4250906815192	8000		57	100	5	43	40	9,20	Noir
<b>Fabia III</b>	1.0MPI/1.2TSI/1.4TDI		ab e11*2001/116*0291*43, ab e11*2007/46*0013*20, e8*2007/46*0319*	5J	11.14 - 07.21	5 J x 14	175/70R14			14082	<b>R1-1399</b>	4250906813990	5210		57	100	5	35	54	7,45	Noir
<b>Fabia III</b>	1.0MPI/1.2TSI/1.4TDI/1.4TSI		ab e11*2001/116*0291*43, ab e11*2007/46*0013*20, e8*2007/46*0319*	5J	11.14 - 07.21	6 J x 15	185/60R15	195/55R15		15219	<b>R1-1727</b>	4250906817271	7760		57	100	5	38	40	9,20	Noir
<b>Fabia IV</b>	1.0MPI/1.0TSI		e8*2018/858*00014*	PJ	08.21	5 J x 14	185/70R14			14205	<b>R1-2018</b>	4250906820189	3055		57	100	5	38	54	7,00	Noir
<b>Fabia IV/Tour</b>	1.0MPI/1.0TSI/1.5TSI		e8*2018/858*00014*	PJ	08.21	5 1/2 J x 15	185/65R15			15299	<b>R1-2019</b>	4250906820196	4055		57	100	5	40	48	7,60	Noir
<b>Fabia/RS</b>	1.2i/1.4i/1.4i-16V/1.4TDI/1.9SDI/1.9TDI-PD/2.0i		e11*98/14*0123*	6Y	12.99 - 04.07	6 J x 15	185/55R15	195/50R15		15154	<b>R1-1519</b>	4250906815192	8000		57	100	5	43	40	9,20	Noir
<b>Kamiq</b>	1.0-TGI/1.0TSI		e8*2007/46*0349*	NW	08.19	6 J x 15	195/65R15			15304	<b>R1-2065</b>	4250906820653			57	100	5	35	48	6,80	Noir
<b>Kamiq</b>	1.0TSI/1.0TGI-Hybrid/1.5TSI/1.6TDI	Uniquement avec pneus été	e8*2007/46*0349*	NW	08.19	6 J x 16	195/60R16	205/60R16		16280	<b>R1-2067</b>	4250906820677	6977		57	100	5	40	36	7,50	Noir
<b>Kamiq/Tour</b>	1.0TSI/1.0TGI-Hybrid/1.5TSI/1.6TDI	Uniquement avec pneus hiver	e8*2007/46*0349*	NW	08.19	6 J x 16	195/60R16	205/60R16		16277	<b>R1-2066</b>	4250906820660	6664		57	100	5	35	36	7,40	Noir
<b>Karoq</b>	1.0TSI/1.5TSI/1.6TDI/2.0TDI/4x4		e8*2007/46*0272*	NU	11.17	8 J x 19	225/40R19	235/40R19	245/40R19	19004	<b>R1-2109</b>	4250906821094	9393		57	112	5	45	20	14,45	Noir



<b>Karoq/Tour</b>	1.0TSI/1.5TSI/1.6TDI/2.0TDI/4x4		e8*2007/46*0272*	NU	11.17	6 J x 16	215/60R16	225/60R16		16236	<b>R1-1979</b>	4250906819794	6665		57	112	5	43	30	7,95	Noir
<b>Kodiaq</b>			e8*2018/858*00107*..	PS	08.24	6 ½ J x 17	215/65R17			17021	<b>R1-1981</b>	4250906819817	9021		57	112	5	38	25	10,80	Noir
<b>Kodiaq/Tour</b>	1.4TSI/1.5TSI/2.0TSI/2.0TDI/4x4		e8*2007/46*0249*	NS	02.17 - 07.24	6 ½ J x 17	215/65R17			17021	<b>R1-1981</b>	4250906819817	9021		57	112	5	38	25	10,80	Noir
<b>Octavia II</b>	1.2TSI/1.4-16V/1.4TSI/1.6MPI/1.6FSI/1.6TDI/1.8TSI/1.9TDI/2.0FSI/2.0TDI/Combi 4x4 1.6TDI/1.8TSI/2.0TDI		e11*2001/116*0230*, e11*2007/46*0012*	1Z	06.04 - 02.13	6 J x 15	195/65R15			15155	<b>R1-1489</b>	4250906814898	9165		57	112	5	47	40	8,75	Noir
<b>Octavia II</b>	1.2TSI/1.4-16V/1.4TSI/1.6MPI/1.6FSI/1.6TDI/1.8TSI/1.9TDI/2.0FSI/2.0TDI/Combi 4x4 1.6TDI/1.8TSI/2.0TDI		e11*2001/116*0230*, e11*2007/46*0012*	1Z	06.04 - 02.13	6 ½ J x 16	205/55R16			16043	<b>R1-1491</b>	4250906814911	9915		57	112	5	50	30	9,55	Noir
<b>Octavia II/Scout/RS</b>	1.2TSI/1.4-16V/1.4TSI/1.6MPI/1.6FSI/1.6TDI/1.8TSI/1.9TDI/2.0FSI/2.0TDI/Combi 4x4 1.6TDI/1.8TSI/2.0TDI/Scout 1.8TSI/2.0TDI/RS2.0FSI/2.0TDI		e11*2001/116*0230*, e11*2007/46*0012*	1Z	06.04 - 02.13	6 J x 16	205/55R16			16044	<b>R1-1492</b>	4250906814928	9535		57	112	5	50	30	9,50	Noir
<b>Octavia III</b>	1.0TSI/1.2TSI/1.6TDI/4x4		e11*2007/46*0243*, e8*2007/46*0318*	5E	03.13 - 04.20	6 J x 15	195/65R15			15255	<b>R1-1850</b>	4250906818506	7755		57	112	5	43	40	7,90	Noir
<b>Octavia III</b>	1.0TSI/1.2TSI/1.4TSI/1.5TSI/1.6TDI/1.8TSI/2.0TDI/4x4/Scout		e11*2007/46*0243*, e8*2007/46*0318*	5E	03.13 - 04.20	6 J x 16	205/55R16	205/60R16		16177	<b>R1-1851</b>	4250906818513	8247		57	112	5	48	30	7,90	Noir
<b>Octavia III</b>	1.0TSI/1.2TSI/1.4TSI/1.5TSI/1.6TDI/1.8TSI/2.0TDI/2.0TSI/4x4		e11*2007/46*0243*, e8*2007/46*0318*	5E	03.13 - 04.20	6 ½ J x 16	205/55R16			16178	<b>R1-1852</b>	4250906818520	8667		57	112	5	46	30	7,75	Noir
<b>Octavia IV/Tour</b>	1.0TSI/1.5TGI/1.5TSI/2.0TDI/4x4/Scout		e8*2007/46*0355*	NX	05.20	6 ½ J x 16	205/60R16			16275	<b>R1-2088</b>	4250906820882	6667		57	112	5	46	30	7,55	Noir
<b>Octavia/Tour</b>	1.4i/1.6MPI/1.9SDI/Combi 1.6MPI/1.9SDI		e11*95/54*0066*, e11*2001/116*0066*, e11*2007/46*0011*	1U	04.97 - 12.10	6 J x 14	175/80R14			14057	<b>R1-1273</b>	4250906812733	7600		57	100	5	38	45	7,90	Noir
<b>Octavia/Tour</b>	1.4i/1.6MPI/1.8i-20V/1.9SDI/1.9TDI/4x4 Combi 1.6MPI/1.8i-20V/1.9SDI/1.9TDI/4x4		e11*95/54*0066*, e11*2001/116*0066*, e11*2007/46*0011*	1U	04.97 - 12.10	6 J x 15	195/65R15			15051	<b>R1-1229</b>	4250906812290	8380		57	100	5	38	40	8,95	Noir
<b>Rapid/Spaceback</b>	1.2MPI/1.2TSI/1.4TDI		e11*2007/46*0250*, e8*2007/46*0320*	NH	12.12 - 11.19	5 J x 14	175/70R14			14082	<b>R1-1399</b>	4250906813990	5210		57	100	5	35	54	7,45	Noir
<b>Rapid/Spaceback</b>	1.2MPI/1.2TSI/1.4TSI/1.6TDI		e11*2007/46*0250*, e8*2007/46*0320*	NH	12.12 - 11.19	6 J x 15	185/60R15	195/55R15		15219	<b>R1-1727</b>	4250906817271	7760		57	100	5	38	40	9,20	Noir
<b>Roomster</b>	1.2/1.2TSI/1.4-16V/1.4TDI		e11*2001/116*0291*	5J	06.06 - 04.15	5 J x 14	175/70R14			14082	<b>R1-1399</b>	4250906813990	5210		57	100	5	35	54	7,45	Noir
<b>Roomster</b>	1.2/1.2TSI/1.4-16V/1.4TDI		e11*2001/116*0291*	5J	06.06 - 04.15	6 J x 14	185/65R14			14174	<b>R1-1672</b>	4250906816724	7250		57	100	5	37	56	7,60	Noir
<b>Roomster/Scout</b>	1.2/1.2TSI/1.4-16V/1.4TDI/1.6-16V/1.6TDI/1.9TDI Scout 1.2TSI/1.6TDI		e11*2001/116*0291*, e11*2007/46*0013*	5J	06.06 - 04.15	6 J x 15	185/55R15	185/60R15	195/55R15	15154	<b>R1-1519</b>	4250906815192	8000		57	100	5	43	40	9,20	Noir
<b>Scala</b>	1.0TSI/1.5TSI/1.6TDI		e8*2007/46*0349	NW	03.19	6 J x 15	195/65R15			15304	<b>R1-2065</b>	4250906820653			57	100	5	35	48	6,80	Noir
<b>Scala/Tour</b>	1.0TSI/1.5TSI/1.6TDI	Uniquement avec pneus hiver	e8*2007/46*0349	NW	03.19	6 J x 16	195/60R16			16277	<b>R1-2066</b>	4250906820660	6664		57	100	5	35	36	7,40	Noir
<b>Scala/Tour</b>	1.0TSI/1.0TGI-Hybrid/1.5TSI/1.6TDI	Uniquement avec pneus été	e8*2007/46*0349	NW	03.19	6 J x 16	195/60R16	205/55R16		16280	<b>R1-2067</b>	4250906820677	6977		57	100	5	40	36	7,50	Noir

Modèle	Motorisation	Observations	N° Homologation	Code projet	Année de production	Dimension de la jante	Dimension pneu			Ref. jante MWD	Ref. jante DR	EAN-Nr.	Alcar-Nr.	Remarques	Données techniques					Qté/pal.	Poids kg	Couleur
															Alésage	Entraxe	Noir tous	Déport en mm				

## Skoda (suite)

<b>Superb</b>	1.8i-Turbo/1.9TDI/2.0i/2.0TDI/2.5TDI-V6/2.8i-V6		e11*98/14*0187*	3U	01.02 - 08.08	6 J x 16	205/55R16			16005	<b>R1-1361</b>	4250906813617	9490		57	112	5	40	40	9,00	Noir
<b>Superb II/Combi</b>	1.4TSI/1.8TSI/1.9TDI/2.0TDI/2.0TSI / Combi 1.8TSI 4x4/2.0TDI 4x4		bis e11*2001/116*0326*31, e11*2007/46*0014	3T	07.08 - 04.15	6 J x 16	205/55R16			16044	<b>R1-1492</b>	4250906814928	9535		57	112	5	50	30	9,50	Noir
<b>Superb II/Combi</b>	1.4TSI/1.8TSI/1.9TDI/2.0TDI/2.0TSI / Combi 1.8TSI 4x4/2.0TDI 4x4		bis e11*2001/116*0326*31, e11*2007/46*0014	3T	07.08 - 04.15	7 J x 16	205/55R16			16133	<b>R1-1754</b>	4250906817547	9257		57	112	5	45	36	9,45	Noir
<b>Superb III/Combi</b>	1.4TSI/1.6TDI/1.8TSI/2.0TDI/2.0TSI/4x4	Non compatible hybrid 115kw	ab e11*2001/116*0326*32, e8*2007/46*0317*	3T	05.24	6 1/2 J x 16	215/60R16			16219	<b>R1-1921</b>	4250906819213	8426		57	112	5	41	30	8,05	Noir
<b>Superb IV/Combi</b>	1.5TSI/1.5TSI-Hybrid/2.0TSI/2.0TDI		e8*2018/858*00106*	NZ	06.24	7 J x 16	215/60R16			16303	<b>R1-2132</b>	4250906821322	8427		57	112	5	43	30	8,90	Noir
<b>Yeti</b>	1.2TSI/1.6TDI/1.8TSI/2.0TDI/4x4		e11*2007/46*0010*	5L	10.09 - 12.17	6 J x 16	205/55R16			16044	<b>R1-1492</b>	4250906814928	9535		57	112	5	50	30	9,50	Noir
<b>Yeti</b>	1.2TSI/1.6TDI/1.8TSI/2.0TDI/4x4		e11*2007/46*0010*	5L	10.09 - 12.17	7 J x 16	205/55R16	215/60R16		16133	<b>R1-1754</b>	4250906817547	9257		57	112	5	45	36	9,45	Noir

## Skoda Utilitaire

<b>Fabia Praktika</b>	1.2i/1.4i/1.4D/1.9D		L164	6Y	03.03 - 05.07	5 J x 14	165/70R14			14082	<b>R1-1399</b>	4250906813990	5210		57	100	5	35	54	7,45	Noir
<b>Fabia Praktika</b>	1.2i/1.4TDI		L164	6Y	11.05 - 05.07	6 J x 14	185/60R14			14083	<b>R1-1200</b>	4250906812009	7280		57	100	5	43	45	8,20	Noir
<b>Fabia Praktika</b>	1.2i/1.4TDI		L164	6Y	11.05 - 05.07	6 J x 15	185/55R15	195/50R15		15154	<b>R1-1519</b>	4250906815192	8000		57	100	5	43	40	9,20	Noir
<b>Praktik</b>	1.2/1.2TSI/1.4-16V/1.4TDI		N083, e11*2007/46*0013*	5J	05.09 - 04.15	5 J x 14	175/70R14			14082	<b>R1-1399</b>	4250906813990	5210		57	100	5	35	54	7,45	Noir
<b>Praktik</b>	1.2/1.2TSI/1.4-16V		ab e11*2007/46*0013*04	5J	01.10 - 04.15	6 J x 14	185/65R14			14174	<b>R1-1672</b>	4250906816724	7250		57	100	5	37	56	7,60	Noir
<b>Praktik</b>	1.2/1.2TSI/1.4-16V/1.4TDI/1.6TDI		N083, e11*2007/46*0013*	5J	06.07 - 04.15	6 J x 15	185/55R15	185/60R15	195/55R15	15154	<b>R1-1519</b>	4250906815192	8000		57	100	5	43	40	9,20	Noir

# Smart

Fortfour II (W453)	0.9/1.0/Brabus/electric drive (60kW)	Essieu arrière uniquement	ab e1*2001/116*0413*23	451	11.14	5 ½ J x 15	185/60R15			15271	R1-1936	4250906819367	4004	60	100	4	42	48	5,70	Argent
Fortfour II (W453)	0.9/1.0/Brabus/electric drive (60kW)	Essieu avant uniquement	ab e1*2001/116*0413*23	451	11.14	5 J x 15	165/65R15			15270	R1-1935	4250906819350	4003	60	100	4	32	48	5,40	Argent
Fortwo II	Coupé 1.0i/1.0mhd/1.0-Brabus/0.8cdi/electric (60kW) Cabrio 1.0i/1.0mhd/1.0-Brabus/0.8cdi/electric (60kW)	Essieu arrière uniquement	bis e1*2001/116*0413*21, e1*2007/46*0540*	451/451E	04.07 - 10.14	5 ½ J x 15	175/55R15			15203	R1-1698	4250906816984	7830	57	112	3	22	48	6,65	Argent
Fortwo II	Coupé 1.0i/1.0mhd/1.0-Brabus/0.8cdi/electric (60kW) Cabrio 1.0i/1.0mhd/1.0-Brabus/0.8cdi/electric (60kW)	Essieu avant uniquement	bis e1*2001/116*0413*21, e1*2007/46*0540*	451/451E	04.07 - 10.14	4 ½ J x 15	155/60R15			15202	R1-1697	4250906816977	7820	57	112	3	23,5	48	6,20	Argent
Fortwo III (C453)	0.9/1.0/Cabrio/Brabus/EQ electric drive (60kW)	Essieu arrière uniquement	ab e1*2001/116*0413*22	451	11.14	5 ½ J x 15	185/60R15			15271	R1-1936	4250906819367	4004	60	100	4	42	48	5,70	Argent
Fortwo III (C453)	0.9/1.0/Cabrio/Brabus/EQ electric drive (60kW)	Essieu avant uniquement	ab e1*2001/116*0413*22	451	11.14	5 J x 15	165/65R15			15270	R1-1935	4250906819350	4003	60	100	4	32	48	5,40	Argent

# Streetscooter

Work	Electrique (15kW)		e1*KS07/46*0039*	B14	02.15	6 J x 15	195/65R15			15051	R1-1229	4250906812290	8380	57	100	5	38	40	8,95	Noir
Work	Electrique (39-51kW)		e1*KS07/46*0056*, e1*2007/46*1866*	B16/B16C	05.18	6 J x 15	195/65R15			15051	R1-1229	4250906812290	8380	57	100	5	38	40	8,95	Noir
Work L	Electrique (39-51kW)	Seulement essieu avant	e1*KS07/46*0070*	D16A	04.19	6 J x 15	195/65R15			15051	R1-1229	4250906812290	8380	57	100	5	38	40	8,95	Noir
Work L	Electrique	Seulement essieu arrière	e1*K07/46*0070*	D16A	04.19	6 J x 15	195/70R15			15281	R1-1941	4250906819411	4012	71,1	118	5	68	40	10,45	Argent
Work XL	electric (51-58kW)		e1*2007/46*2082*	D17	03.20	6 ½ J x 16	195/65R16			16163	R1-1808	4250906818087	9686	65	120	5	52	30	11,25	Argent

Modèle	Motorisation	Observations	N° Homologation	Code projet	Année de production	Dimension de la jante	Dimension pneu			Ref. jante MWD	Ref. jante DR	EAN-Nr.	Alcar-Nr.	Remarques	Données techniques					Oté/pai.	Poids kg	Couleur
															Alésage	Entraxe	Nbr trous	Déport en mm				

# Subaru

BRZ	2.0i		e13*2007/46*1281*	ZC	03.12	6 ½ J x 16	205/55R16			16126	R1-1725	4250906817257	9552		56	100	5	48	30	10,00	Noir
Forester	2.0i/2.0X/2.5XT		e1*2001/116*0209*	SG/S6S	01.06 - 03.08	6 ½ J x 16	205/60R16	205/65R16	215/60R16	16126	R1-1725	4250906817257	9552		56	100	5	48	30	10,00	Noir
Forester	2.0X/2.0D/2.5XT Turbo		e13*2001/116*0982*, e1*2001/116*0485*	SH/SHS	04.08 - 09.12	6 ½ J x 16	215/65R16			16126	R1-1725	4250906817257	9552		56	100	5	48	30	10,00	Noir
Forester	2.0i/2.0i Turbo		e13*96/79*0029*, e1*97/27*0088*, e1*98/14*0088*	SF/SFS	05.97 - 09.02	6 ½ J x 16	215/55R16	215/60R16		16126	R1-1725	4250906817257	9552		56	100	5	48	30	10,00	Noir
Forester	2.0i/2.0i-S-Turbo/2.5i-Turbo		e13*98/14*0087*	SG	10.02 - 12.05	6 ½ J x 16	215/60R16			16126	R1-1725	4250906817257	9552		56	100	5	48	30	10,00	Noir
Forester	2.0X		e13*2007/46*1305*	SJ	10.12 - 12.19	6 ½ J x 16	215/65R16			16126	R1-1725	4250906817257	9552		56	100	5	48	30	10,00	Noir
Impreza	1.6i/AWD		e13*2007/46*1648*	G5	10.17 - 12.23	6 ½ J x 16	205/55R16			16269	R1-2052	4250906820523	7552		56	100	5	55	30	8,50	Noir
Impreza	1.6i/4WD		e1*2007/46*0597*	G4	07.12 - 09.17	6 J x 15	195/65R15			15257	R1-1868	4250906818681	8037		56	100	5	48	40	8,8	Noir
Impreza	1.6i/2.0/4WD		e1*2007/46*0597*	G4	07.12 - 09.17	6 ½ J x 16	205/55R16			16126	R1-1725	4250906817257	9552		56	100	5	48	30	10,00	Noir
Legacy	2.0i/2.0D/2.5i		e1*2007/46*0079*, e13*2007/46*1074*	BM-BR/BM-BRS	09.09 - 12.15	6 ½ J x 16	205/60R16	205/65R16	215/55R16	16126	R1-1725	4250906817257	9552		56	100	5	48	30	10,00	Noir
Legacy Outback	2.5i/2.5i-GX/3.0i-H6		e1*98/14*0108*, e1*98/14*0149*	BE-BH/BE-BHS	05.99 - 08.03	6 ½ J x 16	205/55R16	215/55R16	215/60R16	16126	R1-1725	4250906817257	9552		56	100	5	48	30	10,00	Noir
Legacy Outback	2.5i/3.0i		e1*2001/116*0228*	BL-BP	09.03 - 08.09	6 ½ J x 16	215/60R16			16126	R1-1725	4250906817257	9552		56	100	5	48	30	10,00	Noir
Legacy Outback	2.0D/2.5i/3.0R		e1*2001/116*0256*	BL-BP/BL-BPS	09.03 - 08.09	6 ½ J x 16	205/60R16	215/55R16	215/60R16	16126	R1-1725	4250906817257	9552		56	100	5	48	30	10,00	Noir
Legacy Outback	2.0i/2.0D/2.5i		e13*2007/46*1074*	BM-BRS	09.09 - 12.14	6 ½ J x 16	215/65R16	215/70R16	225/60R16	16126	R1-1725	4250906817257	9552		56	100	5	48	30	10,00	Noir

# Suzuki

<b>Alto</b>	1.0		e6*2001/116*0123*	GF	04.09 - 12.14	4 ½ J x 14	155/65R14			14185	<b>R1-1763</b>	4250906817639	5400		54	100	4	45	56	5,90	Noir
<b>Baleno</b>	1.0/1.2		e6*2007/46*0177*	EW	04.16 - 12.19	5 J x 15	175/65R15			15291	<b>R1-1977</b>	4250906819770	4045		54	100	4	40	48	6,55	Noir
<b>Ignis III</b>	1.2 Dualjet/1.2 Dualjet-Hybrid/2WD/4WD		e4*2007/46*1162*, e6*2018/858*00227	MF/MF-2S	01.17	5 J x 15	175/65R15			15291	<b>R1-1977</b>	4250906819770	4045		54	100	4	40	48	6,55	Noir
<b>Jimny</b>	1.3i/1.5DDiS/4WD/Cabrio 1.3i/4WD		e6*93/81*0056*, e9*98/14*0034*, e6*98/14*0056*, e9*2001/116*034*, e6*2001/116*0056*	FJ	05.98 - 12.18	5 ½ JJ x 15	175/70R15	205//70R15		15308	<b>R1-2074</b>	4250906820745	4865		108,3	139,7	5	5	40	7,50	Argent
<b>Jimny (Mj.2019)</b>	1.5		e6*2007/46*0253*, e6*2007/46*0515*, e6*2018/858*00228*	GJ/HJ/HJ-2S	01.19	5 ½ JJ x 15	195/80R15			15308	<b>R1-2074</b>	4250906820745	4865		108,3	139,7	5	5	40	7,50	Argent
<b>Splash</b>	1.0/1.2/1.3DDiS		e4*2001/116*0130*	EX	05.08 - 12.14	5 J x 14	165/70R14			14162	<b>R1-1596</b>	4250906815963	5155		54	100	4	45	54	6,10	Noir
<b>Swace</b>	1.8 Hybrid CVT		e6*2007/46*0485*, e6*2018/858*00057*	ZE1HE(S)(EU/M)/ZE1HE(S)-2S	11.20	7 J x 16	205/55R16			16283	<b>R1-2078</b>	4250906820783	8683		60	114,3	5	40	30	10,10	Noir
<b>Swift</b>	1.3i/1.3D/1.5i/4WD		e4*2001/116*0090*, -/102*	EZ/MZ	05.05 - 10.10	5 J x 14	165/70R14			14162	<b>R1-1596</b>	4250906815963	5155		54	100	4	45	54	6,10	Noir
<b>Swift</b>	1.2/1.5		e4*2001116*0090*	EZ/MZ	09.05 - 10.10	5 ½ J x 15	185/60R15			15192	<b>R1-1595</b>	4250906815956			54	100	4	45	48	6,80	Noir
<b>Swift</b>	1.2/1.2-4x4/1.3DDiS		e4*2007/46*0155*, -/198*	NZ/FZ	11.10 - 04.17	5 J x 15	175/65R15			15234	<b>R1-1780</b>	4250906817806	6735		54	100	4	40	48	7,10	Noir
<b>Swift</b>	1.0-DITC/1.2-Dualjet/1.2-Hybrid/1.2-SHVS/2WD/4WD		e4*2007/46*1205*, e6*2018/858*00229*	AZ/AZ-2S	05.17	5 J x 15	175/65R15			15291	<b>R1-1977</b>	4250906819770	4045		54	100	4	40	48	6,55	Noir
<b>Swift 1600 Sport</b>	1.6i-16V		e4*2001/116*0090*	MZ	07.06 - 10.10	6 J x 15	185/60R15			15210	<b>R1-1706</b>	4250906817066	7150		60	114,3	5	50	40	7,00	Noir
<b>SX-4 S-Cross</b>	1.6/1.6-DDiS/2WD/4WD		bis e4*2007/46*0779*03	JY	11.13 - 04.16	6 J x 16	205/60R16			16185	<b>R1-1878</b>	4250906818780	8183		60	114,3	5	50	30	7,45	Noir
<b>SX-4 S-Cross</b>	1.0/1.4/1.4-Hybrid/1.5-Hybrid/1.6/1.6-DDiS/2WD/4WD		ab e4*2007/46*0779*04; ab e6*2018/858*00006*02	JY/JY-2S	05.16 - 12.22	6 ½ J x 16	215/60R16			16223	<b>R1-1947</b>	4250906819473	6525		60	114,3	5	50	30	7,75	Noir
<b>SX-4 S-Cross</b>	1.0/1.4/1.4-Hybrid/1.5-Hybrid/1.6/1.6-DDiS/2WD/4WD		ab e4*2007/46*0779*04; ab e6*2018/858*00006*02	JY/JY-2S	05.16 - 12.22	6 ½ J x 17	215/55R17	205/50R17		17052	<b>R1-2158</b>	4250906821582	9526	N	60	114,3	5	50	25	10,97	Noir
<b>SX-4/SX4-Classic</b>	Streetline/City/1.5i/1.6-VVT/1.9-DDiS/2WD		e4*2001/116*0105*, -/124*	EY/GY	05.06 - 12.14	6 J x 15	195/65R15			15210	<b>R1-1706</b>	4250906817066	7150		60	114,3	5	50	40	7,00	Noir
<b>Vitara</b>	1.0/1.4/1.4-Hybrid/1.5-Hybrid/1.6/1.6-DDiS/2WD/4WD		e4*2007/46*0928*; ab e6*2018/858*00005*02	LY/LY-2S	04.15 - 12.22	6 ½ J x 16	215/60R16			16223	<b>R1-1947</b>	4250906819473	6525		60	114,3	5	50	30	7,75	Noir
<b>Vitara</b>	1.0/1.4/1.4-Hybrid/1.5-Hybrid/1.6/1.6-DDiS/2WD/4WD		e4*2007/46*0928*; ab e6*2018/858*00005*02	LY/LY-2S	04.15 - 12.22	6 ½ J x 17	215/55R17	205/50R17		17052	<b>R1-2158</b>	4250906821582	9526	N	60	114,3	5	50	25	10,97	Noir

Modèle	Motorisation	Observations	N° Homologation	Code projet	Année de production	Dimension de la jante	Dimension pneu	Ref. jante MWD	Ref. jante DR	EAN-Nr.	Alcar-Nr.	Remarques	Données techniques				Qté/paé	Poids kg	Couleur
													Alésage	Entraxe	Nbr tous déport en mm				

# Toyota

Auris	1.33VT-i/1.4VVT-i/1.4D-4D	Pas compatible modèle hybrid	e11*2001/116*0299*, bis e11*2001/116*0305*13	E15J(a)/E15UT(a)	03.07 - 12.12	6 J x 15	195/65R15			15204	R1-1692	4250906816922	9157	60	114,3	5	39	40	8,05	Noir
Auris II/ Touring Sport	1.2-Turbo/1.33VVT-i/1.4D-4D/1.6VVT-i/2.0D-4D		ab e11*2001/116*0305*14, e13*2007/46*1718*	E15UT(a)/E15UT(a)-TMG	01.13 - 02.19	6 ½ J x 16	205/55R16			16184	R1-1862	4250906818629	9683	60	114,3	5	45	30	9,45	Noir
Auris II/ Touring Sport	1.33VVT-i/1.4D-4D	Pas compatible modèle hybrid	ab e11*2001/116*0305*14	E15UT(a)	01.13	6 J x 15	195/65R15			15260	R1-1888	4250906818889	7580	60	114,3	5	39	40	8,05	Noir
Avensis II			e11*2001/116*0196*	T25	05.03 - 12.08	6 ½ J x 16	205/55R16			16047	R1-1503	4250906815031	9955	54	100	5	45	30	9,00	Noir
Avensis III	1.6D-4D/1.6VVT-i/1.8VVT-i/2.0D-4D/2.0VVT-i		e11*2001/116*0331*	T27	01.09 - 12.18	6 ½ J x 16	205/60R16			16134	R1-1744	4250906817448	7625	60	114,3	5	39	30	10,75	Noir
Aygo	1.0VVT-i/1.4D		bis e11*2001/116*0236*10	AB1	05.05 - 06.14	4 ½ J x 14	155/65R14			14163	R1-1601	4250906816014	4940	54	100	4	39	63	7,10	Noir
Aygo II	1.0VVTi/1.2VVTi		ab e11*2001/116*0236*11, e6*2007/46*0348*, e13*2007/46*1909*	AB1/AB1-TMG	07.14 - 02.22	4 ½ J x 14	165/65R14			14198	R1-1930	4250906819305	5770	54	100	4	35	63	6,60	Noir
Aygo II	1.0VVTi/1.2VVTi		ab e11*2001/116*0236*11, e6*2007/46*0348*, e13*2007/46*1909*	AB1/AB1-TMG	07.14 - 02.22	4 ½ J x 15	165/60R15			15275	R1-1931	4250906819312	7510	54	100	4	35	56	6,35	Noir
Aygo X	1.0VVT-i		e6*2018/858*00060*; e13*2018/858*00229*	AB7(JP)/AB7(JP)-TGRE	03.22	5 J x 17	175/65R17			17046	R1-2123	4250906821230	9616	54	100	4	40	25	9,30	Noir
C-HR	1.2-Turbo/1.8VVTi/2.0 Hybrid/4x4	L'enjoliveur d'origine ne se monte pas	e11*2007/46*3641*, e13*2007/46*1765*, e6*2007/46*0338*	AX1T(EU/M)/AX1T(EU/M)-TMG	12.16	6 ½ J x 17	215/60R17			17022	R1-1982	4250906819824	9016	60	114,3	5	45	25	11,02	Argent
Corolla	1.33VVT-i/1.4D-4D/1.6Valvematic		e11*2001/116*0304*09	E15EJ(a)	01.14 - 02.19	6 ½ J x 16	205/55R16			16184	R1-1862	4250906818629	9683	60	114,3	5	45	30	9,45	Noir
Corolla III (Toyota Europa)	1.4VVT-i/1.6VVT-i/1.8VVTi-TS/2.0D-4D		e11*98/14*0179*,-/181*, e11*2001/116*0179*,-/181*	E12U/E12T	02.02 - 02.07	6 J x 15	195/60R15			15146	R1-1502	4250906815024	9145	54	100	4	45	40	8,20	Noir
Corolla Verso	1.6VVTi/1.8VVTi/2.0D-4D/2.2D-4D/2.2D-CAT		e11*2001/116*0222*	R1	04.04 - 04.09	6 ½ J x 16	205/55R16			16092	R1-1652	4250906816526	9265	60	114,3	5	45	30	8,80	Noir
Corolla/Limousine/ Touring Sport	1.2-Turbo/1.8VVTi-Hybrid/2.0VVTi-Hybrid		e13*2007/46*2013*, e6*2007/46*0316*, -/318*, e13*2007/46*2012*	ZE1EE(EU/M)/ZE1EE(EU/M)-TMG/ZE1HE(EU/M)/ZE1HE(EU/M)-TMG	03.19	6 ½ J x 15	195/65R15			15309	R1-2077	4250906820776	5580	60	114,3	5	40	40	7,35	Noir
Corolla/Limousine/ Touring Sport	1.2-Turbo/1.8VVTi-Hybrid/2.0VVTi-Hybrid		e13*2007/46*2013*, e6*2007/46*0316*, -/318*, e13*2007/46*2012*	ZE1EE(EU/M)/ZE1EE(EU/M)-TMG/ZE1HE(EU/M)/ZE1HE(EU/M)-TMG	03.19	7 J x 16	205/55R16			16283	R1-2078	4250906820783	8683	60	114,3	5	40	30	10,10	Noir
Hilux	2WD 2.5D-4D/4WD 2.5D-4D/4WD 3.0D-4D		e11*2007/46*0148*, -149*	N2(EU,TSAM)/N2(EU,TMT)	11.10 - 05.16	6 J x 16	205R16C			16234	R1-1976	4250906819763		106	139,7	6	45	30	11,95	Argent
Hilux	2WD 2.5D-4D/4WD 2.5D-4D/4WD 3.0D-4D		e11*2007/46*0148*, -149*	N2(EU,TSAM) N2(EU,TMT)	11.10 - 10.15	6 J x 15	205/70R15			15290	R1-1975	4250906819756		60	114,3	5	45	40	11,40	Argent
IQ	1.0VVT-i/1.3VVT-i/1.4D-4D		e6*2001/116*0119*	AJ1(a)	02.09 - 05.14	5 J x 15	175/65R15			15223	R1-1756	4250906817561	7640	54	100	4	45	48	7,30	Noir

<b>Prius III</b>	1.8Vt-i Hybrid	Pour TPMS	ab e11*2001/116*0264*09	XW3(a)	06.09 - 12.15	6 J x 16	195/60R16		16220	<b>R1-1943</b>	4250906819435	7911	54	100	5	45	36	9,10	Argent
<b>Prius Plus</b>	1.8Vt-i-Hybrid		e11*2007/46*0157*	XW4(a)	03.12 - 12.21	6 ½ J x 16	205/60R16		16134	<b>R1-1744</b>	4250906817448	7625	60	114,3	5	39	30	10,75	Noir
<b>ProAce City Verso</b>	1.2T		e2*2007/46*0685*	E	02.20	6 ½ J x 15	195/65R15		15302	<b>R1-2056</b>	4250906820561	5477	65	108	5	42	40	10,40	Argent
<b>ProAce City Verso Electric</b>	City Verso Electric (100kW)	Charge sur roue 700 kg	ab e2*2007/46*0685*06	E	05.21	6 ½ J x 16	205/60R16		16289	<b>R1-2094</b>	4250906820943	7461	65	108	5	47	30	9,55	Argent
<b>ProAce City Verso/ City Verso Electric</b>	1.2T/1.5D/City Verso Electric (100kW)	Charge sur roue 610 kg	e2*2007/46*0685*	E	02.20	6 ½ J x 16	205/60R16		16190	<b>R1-1887</b>	4250906818872	7460	65	108	5	47	30	7,90	Noir
<b>ProAce Crosscamp</b>	1.5L-D/2.0L-D		e1*KS07/46*0071*, e1*2007/46*1978*	EG-DKT001/EG-DKT002	01.20	7 J x 17	215/60C17	225/55C17	17035	<b>R1-2046</b>	4250906820462	9026	65	108	5	46	25	11,05	Argent
<b>ProAce Verso/ e-ProAce Verso</b>	1.5D-4D/1.6D-4D/2.0D-4D/electric (100kW)		e2*2007/46*0537*	V	06.16	7 J x 16	215/65R16		16237	<b>R1-1980</b>	4250906819800	7505	65	108	5	46	30	10,20	Argent
<b>ProAce Verso/ e-ProAce Verso</b>	1.5D-4D/2.0D-4D/electric (100kW)		e2*2007/46*0537*	V	06.16	7 J x 17	215/60R17	225/55R17	17035	<b>R1-2046</b>	4250906820462	9026	65	108	5	46	25	11,05	Argent
<b>RAV4</b>	2.0/2.0D-4D/2.2D-4D		ab e6*2001/116*0105*09	XA3(a)	02.13 - 12.18	6 ½ J x 17	225/65R17		17010	<b>R1-1861</b>	4250906818612	9987	60	114,3	5	39	25	10,00	Argent
<b>Verso/Verso Life</b>	1.6D-4D/1.6Vt/1.8Vt/2.0D-4D		e11*2001/116*0350*	AR2	05.09 - 12.18	6 ½ J x 16	205/60R16		16134	<b>R1-1744</b>	4250906817448	7625	60	114,3	5	39	30	10,75	Noir
<b>Yaris II</b>	1.0Vt-i/1.3Vt-i/1.4D-4D/1.8Vt-i		e11*2001/116*0248*, e11*2001/116*0249*	XP9/XP9F(a)	12.05 - 09.11	5 ½ J x 15	185/60R15		15190	<b>R1-1607</b>	4250906816076	7890	54	100	4	45	48	8,20	Noir
<b>Yaris III</b>	1.0Vt-i/1.3Vt-i/1.4D-4D/1.5Vt-i/Hybrid		e11*2007/46*0152*, e13*2007/46*1722*, e6*2007/46*0344*	XP13M(a)/XP13M(a)-TMG	10.11 - 07.20	5 J x 15	175/65R15		15241	<b>R1-1817</b>	4250906818179	7615	54	100	4	39	48	6,80	Noir
<b>Yaris IV</b>	1.0/1.5-Vt-i/1.5-Vt-iE Hybrid		e6*2007/46*0437*, e13*2007/46*2342*	XPA1F(EU/M)/XPA1F(EU/M)-TGRE	08.20	6 J x 15	185/65R15		15311	<b>R1-2096</b>	4250906820967	7616	54	100	5	45	40	7,65	Noir
<b>Yaris IV Cross</b>	1.5-Vt-iE Hybrid/AWD		e6*2018/858*00013*, e13*2018/858*00156*	XPB1F(M)/XPB1F(EUM)-TGRE	09.21	6 ½ J x 16	205/65R16		16184	<b>R1-1862</b>	4250906818629	9683	60	114,3	5	45	30	9,45	Noir

## Toyota Utilitaire

<b>ProAce</b>	1.6D4-D/2.0D4-D		e2*2007/46*0388*	X	10.13 - 05.16	7 J x 16	215/60R16		16098	<b>R1-1675</b>	4250906816755	7780	65	108	5	42	30	13,70	Noir
<b>ProAce City</b>	1.2T/1.5D		e2*2007/46*0685*	E	02.20	6 ½ J x 16	205/60R16	215/65R16	16289	<b>R1-2094</b>	4250906820943	7461	65	108	5	47	30	9,55	Argent
<b>ProAce City</b>	1.2T/1.5D		e2*2007/46*0685*	E	02.20	6 ½ J x 15	195/65R15		15302	<b>R1-2056</b>	4250906820561	5477	65	108	5	42	40	10,40	Argent
<b>ProAce/e-ProAce</b>	1.5D-4D/1.6D-4D/2.0D-4D/electric (100kW)		e2*2007/46*0538*	V	06.16	7 J x 16	215/65R16		16237	<b>R1-1980</b>	4250906819800	7505	65	108	5	46	30	10,20	Argent
<b>ProAce/e-ProAce</b>	1.5D-4D/2.0D-4D/electric (100kW)		e2*2007/46*0538*	V	06.16	7 J x 17	215/60R17		17035	<b>R1-2046</b>	4250906820462	9026	65	108	5	46	25	11,05	Argent

Modèle	Motorisation	Observations	N° Homologation	Code projet	Année de production	Dimension de la jante	Dimension pneu		Ref. jante MWD	Ref. jante DR	EAN-Nr.	Alcar-Nr.	Remarques	Données techniques				Qté/pat.	Poids kg	Couleur
														Alésage	Entrée	Nbr trous	Déport en mm			

# Volkswagen

<b>Beetle/Cabrio</b>	1.2TSI/1.4TSI/1.6TDI/2.0TDI/2.0TSI		e1*2007*46*0539*	16	10.11 - 12.19	6 ½ J x 16	205/60R16	215/60R16		16162	<b>R1-1810</b>	4250906818100	9173		57	112	5	44	40	8,75	Noir
<b>Bora/Variant</b>	1.6i/1.6FSI/1.9TDI/1.9TDI-PD/2.0i/2.3iV5/4-motion 1.8i/1.9TDI/1.9TDI-PD/2.3iV5		e1*96/79*0071*, e1*98/14*0071*, e1*2001/116*0071*	1J	10.98 - 12.04	6 J x 15	195/65R15			15051	<b>R1-1229</b>	4250906812290	8380		57	100	5	38	40	8,95	Noir
<b>Caddy</b>	1.5TSI/2.0TDI	Charge sur roue 720 kg	e13*2018/858*00002*, e13*2018/858*00003*	SK/SKN	11.20	6 ½ J x 16	205/60R16			16287	<b>R1-2090</b>	4250906820905	8703		57	112	5	48	36	8,85	Argent
<b>Caddy</b>	1.5TSI/2.0TDI	Charge sur roue 650 kg	e13*2018/858*00002*, e13*2018/858*00003*	SK/SKN	11.20	6 ½ J x 16	205/60R16			16288	<b>R1-2092</b>	4250906820929			57	112	5	48	36	8,00	Noir
<b>Caddy</b>	1.5TSI/2.0TDI		e13*2018/858*00002*	SK	11.20	6 ½ J x 17	215/55R17			17041	<b>R1-2091</b>	4250906820912	9703		57	112	5	49	30	10,10	Argent
<b>Caddy</b>	2.0TDI	Empattement court uniquement	e13*2018/858*00002*	SK	05.21	6 J x 15	205/65R15			15237	<b>R1-1796</b>	4250906817967	8385		57	112	5	47	40	7,85	Argent
<b>Caddy Generation Four/Beach</b>	1.2TSI/1.4TSI/1.4TGI/2.0TDI		ab e1*2001/116*0252*42	2K	05.15 - 10.20	6 J x 15	195/65R15			15237	<b>R1-1796</b>	4250906817967	8385		57	112	5	47	40	7,85	Argent
<b>Caddy Generation Four/Beach</b>	1.2TSI/1.4TSI/1.4TGI/2.0TDI/4-motion		ab e1*2001/116*0252*42	2K	05.15 - 10.20	6 J x 16	205/55R16			16127	<b>R1-1731</b>	4250906817318	9702		57	112	5	50	30	8,45	Noir
<b>Caddy Life</b>	1.4i/1.6i/1.9TDI/2.0SDI/2.0TDI/2.0Ecofuel/4-motion		bis e1*2001/116*0252*41	2K	12.03 - 04.15	6 J x 15	195/65R15			15237	<b>R1-1796</b>	4250906817967	8385		57	112	5	47	40	7,85	Argent
<b>Caddy Life</b>	1.4i/1.6i/1.9TDI/2.0SDI/2.0Ecofuel/4-motion		bis e1*2001/116*0252*41	2K	12.03 - 04.15	6 J x 15	195/65R15			15155	<b>R1-1489</b>	4250906814898	9165		57	112	5	47	40	8,75	Noir
<b>Caddy Life/Maxi</b>	1.4/1.6/1.9TDI/2.0TDI/2.0Ecofuel/4-motion / Maxi 1.6/1.9TDI/2.0TDI/2.0Ecofuel/4-motion		bis e1*2001/116*0252*41	2K	01.08 - 04.15	6 J x 16	205/55R16			16127	<b>R1-1731</b>	4250906817318	9702		57	112	5	50	30	8,45	Noir
<b>Corrado</b>	1.8i/1.8i-16V/2.0i/2.0i-16V		E664, E664/1	53I	09.91 - 12.95	6 J x 14	185/60R14			14031	<b>R1-878</b>	4250906808781	7080		57	100	4	38	40	8,40	Argent
<b>EOS</b>	1.4TSI/1.6FSI/2.0FSI/2.0TFSI/2.0TDI/3.2V6		e1*2001/116*0349*	1F	05.06 - 07.16	6 ½ J x 16	205/55R16			16077	<b>R1-1597</b>	4250906815970	8425		57	112	5	42	30	9,65	Noir
<b>Fox</b>	1.2i/1.4i/1.4TDI		e1*2001/116*0301*	5Z	05.05 - 04.11	5 J x 14	165/70R14	175/70R14		14082	<b>R1-1399</b>	4250906813990	5210		57	100	5	35	54	7,45	Noir
<b>Fox</b>	1.2i/1.4i/1.4TDI		e1*2001/116*0301*	5Z	05.05 - 04.11	6 J x 14	185/60R14			14083	<b>R1-1200</b>	4250906812009	7280		57	100	5	43	45	8,20	Noir
<b>Fox</b>	1.2i/1.4i/1.4TDI		e1*2001/116*0301*	5Z	05.05 - 04.11	6 J x 15	195/55R15			15143	<b>R1-1505</b>	4250906815055	9545		57	100	5	43	45	8,00	Noir
<b>Golf IV</b>	1.4i/1.6i/1.9SDI		e1*96/79*0071*, e1*98/14*0071*, e1*2001/116*0071*	1J	10.97 - 11.03	6 J x 14	175/80R14			14057	<b>R1-1273</b>	4250906812733	7600		57	100	5	38	45	7,90	Noir



<b>Golf IV/Variant</b>	1.4i/1.6i/1.6FSI/1.8i/1.9SDI/1.9TDI/1.9TDI-PD/ 2.3V5/4-motion 1.8i/1.9TDI/1.9TDI-PD		e1*96/79*0071*, e1*98/14*0071*, e1*2001/116*0071*	1J	10.97 - 11.03	6 J x 15	195/65R15			15051	<b>R1-1229</b>	4250906812290	8380		57	100	5	38	40	8,95	Noir
<b>Golf V</b>	1.4i/1.6i/1.6FSI/1.8i/1.9SDI/1.9TDI/1.9TDI-PD/ 4-motion 1.8i/1.9TDI/1.9TDI-PD		bis e1*2001/116*0242*24	1K	12.03 - 09.08	6 J x 15	195/65R15	205/60R15		15155	<b>R1-1489</b>	4250906814898	9165		57	112	5	47	40	8,75	Noir
<b>Golf V</b>	1.4i/1.4FSI/1.4TSI/1.6i/1.6FSI/1.9TDI/2.0FSI/2.0SDI/ 2.0TDI/2.0GTI/4-motion 1.9TDI/2.0TDI/2.0FSI		bis e1*2001/116*0242*24	1K	12.03 - 09.08	6 J x 16	205/55R16			16044	<b>R1-1492</b>	4250906814928	9535		57	112	5	50	30	9,50	Noir
<b>Golf V</b>	1.4i/1.4FSI/1.4TSI/1.6i/1.6FSI/1.9TDI/2.0FSI/ 2.0SDI/2.0TDI/2.0GTI/4-motion 1.9TDI/2.0TDI/2.0FSI		bis e1*2001/116*0242*24	1K	12.03 - 09.08	6 ½ J x 16	205/55R16			16043	<b>R1-1491</b>	4250906814911	9915		57	112	5	50	30	9,55	Noir
<b>Golf V Plus/Cross</b>	1.4i/1.4TSI/1.6i/1.6FSI/1.9TDI/2.0FSI/2.0TDI/ Cross 1.4TSI/1.6i/1.9TDI/2.0TDI		bis e1*2001/116*0304*13	1KP	02.05 - 12.08	6 J x 15	195/65R15	205/60R15		15155	<b>R1-1489</b>	4250906814898	9165		57	112	5	47	40	8,75	Noir
<b>Golf V Plus/Cross</b>	1.4i/1.4TSI/1.6i/1.6FSI/1.9TDI/2.0FSI/2.0TDI/ Cross 1.4TSI/1.6i/1.9TDI/2.0TDI		bis e1*2001/116*0304*13	1KP	02.05 - 12.08	6 J x 16	205/55R16			16044	<b>R1-1492</b>	4250906814928	9535		57	112	5	50	30	9,50	Noir
<b>Golf V Plus/Cross</b>	1.4i/1.4TSI/1.6i/1.6FSI/1.9TDI/2.0FSI/2.0TDI/ Cross 1.4TSI/1.6i/1.9TDI/2.0TDI		bis e1*2001/116*0304*13	1KP	02.05 - 12.08	6 ½ J x 16	205/55R16			16043	<b>R1-1491</b>	4250906814911	9915		57	112	5	50	30	9,55	Noir
<b>Golf V Variant</b>	1.4/1.4TSI/1.6i/1.9TDI/2.0TDI		bis e1*2001/116*0328*14	1KM	05.07 - 08.09	6 J x 15	195/65R15	205/60R15		15155	<b>R1-1489</b>	4250906814898	9165		57	112	5	47	40	8,75	Noir
<b>Golf V Variant</b>	1.4/1.4TSI/1.6i/1.9TDI/2.0TDI/2.0TSI/4-motion 1.9TDI		bis e1*2001/116*0328*14	1KM	05.07 - 08.09	6 J x 16	205/55R16			16044	<b>R1-1492</b>	4250906814928	9535		57	112	5	50	30	9,50	Noir
<b>Golf V Variant</b>	1.4/1.4TSI/1.6i/1.9TDI/2.0TDI/2.0TSI/4-motion 1.9TDI		bis e1*2001/116*0328*14	1KM	05.07 - 08.09	6 ½ J x 16	205/55R16			16043	<b>R1-1491</b>	4250906814911	9915		57	112	5	50	30	9,55	Noir
<b>Golf VI Cabrio</b>	1.2TSI/1.4TSI/1.6TDI/2.0TDI		e1*2001/116*0242*	1K	06.11 - 06.16	6 J x 15	195/65R15	205/60R15		15155	<b>R1-1489</b>	4250906814898	9165		57	112	5	47	40	8,75	Noir
<b>Golf VI Cabrio</b>	1.2TSI/1.4TSI/1.6TDI/2.0GTI/2.0TDI/2.0TSI		e1*2001/116*0242*	1K	06.11 - 06.16	6 J x 16	205/55R16			16044	<b>R1-1492</b>	4250906814928	9535		57	112	5	50	30	9,50	Noir
<b>Golf VI Cabrio</b>	1.2TSI/1.4TSI/1.6TDI/2.0GTI/2.0TDI/2.0TSI		e1*2001/116*0242*	1K	06.11 - 06.16	6 ½ J x 16	205/55R16			16043	<b>R1-1491</b>	4250906814911	9915		57	112	5	50	30	9,55	Noir
<b>Golf VI Variant</b>	1.2TSI/1.4/1.4TSI/1.6i/1.6TDI		ab e1*2001/116*0328*15	1KM	09.09 - 04.14	6 J x 15	195/65R15	205/60R15		15155	<b>R1-1489</b>	4250906814898	9165		57	112	5	47	40	8,75	Noir
<b>Golf VI Variant</b>	1.2TSI/1.4/1.4TSI/1.6i/1.6TDI/1.6TDI-4-motion/2.0TDI		ab e1*2001/116*0328*15, bis 1*2007/46*0492*05	1KM	09.09 - 04.14	6 J x 16	205/55R16			16044	<b>R1-1492</b>	4250906814928	9535		57	112	5	50	30	9,50	Noir
<b>Golf VI Variant</b>	1.2TSI/1.4/1.4TSI/1.6i/1.6TDI/1.6TDI-4-motion/2.0TDI		ab e1*2001/116*0328*15, bis 1*2007/46*0492*05	1KM	09.09 - 04.14	6 ½ J x 16	205/55R16			16043	<b>R1-1491</b>	4250906814911	9915		57	112	5	50	30	9,55	Noir
<b>Golf VI/Plus/Cross</b>	1.2TSI/1.4/1.4TSI/1.6i/1.6BiFuel/1.6TDI/2.0TDI/ 2.0GTI/2.0GTI/4-motion/Plus 1.2TSI/1.4/1.4TSI/1.6/ 1.6BiFuel/1.6TDI/2.0TDI		ab e1*2001/116*0242*25, ab -/304*14, bis e1*2007/46*0490*04, -/491*	1K/1KP	10.08 - 04.14	6 J x 16	205/55R16			16044	<b>R1-1492</b>	4250906814928	9535		57	112	5	50	30	9,50	Noir
<b>Golf VI/Plus/Cross</b>	1.2TSI/1.4/1.4TSI/1.6i/1.6BiFuel/1.6TDI/2.0TDI/ 2.0GTI/2.0GTI/4-motion/Plus 1.2TSI/1.4/1.4TSI/1.6/ 1.6BiFuel/1.6TDI/2.0TDI		ab e1*2001/116*0242*25, ab -/304*14, bis e1*2007/46*0490*04, -/491*	1K/1KP	10.08 - 04.14	6 ½ J x 16	205/55R16			16043	<b>R1-1491</b>	4250906814911	9915		57	112	5	50	30	9,55	Noir
<b>Golf VI/Plus/Cross</b>	1.2TSI/1.4/1.4TSI/1.6i/1.6BiFuel/1.6TDI/2.0TDI/ Plus 1.2TSI/1.4/1.4TSI/1.6i/1.6BiFuel/1.6TDI/2.0TDI	Pas pour 4-motion	ab e1*2001/116*0242*25, ab -/304*14, bis e1*2007/46*0490*04	1K/1KP	10.08 - 04.14	6 J x 15	195/65R15	205/60R15		15155	<b>R1-1489</b>	4250906814898	9165		57	112	5	47	40	8,75	Noir
<b>Golf VII</b>	1.0TSI/1.2TSI/1.4TSI/1.4TGI/1.5TSI/1.6TDI/2.0TDI/ 2.0GTI/4-motion/e-Golf (85-100kW)		e1*2007/46*0623*, ab e1*2007/0490*05	AU/1K	12.12 - 02.20	6 J x 16	205/55R16			16177	<b>R1-1851</b>	4250906818513	8247		57	112	5	48	30	7,90	Noir

Modèle	Motorisation	Observations	N° Homologation	Code projet	Année de production	Dimension de la jante	Dimension pneu		Ref. jante MWD	Ref. jante DR	EAN-Nr.	Alcar-Nr.	Remarques	Données techniques					Qté/paL	Poids kg	Couleur
														Alésage	Entraxe	Nbr trous	Déport en mm				

## Volkswagen (suite)

<b>Golf VII</b>	1.0TSI/1.2TSI/1.4TSI/1.4TGI/1.5TSI/1.6TDI/2.0TDI/2.0GTI/4-motion/e-Golf (85-100kW)		e1*2007/46*0623*, ab e1*2007/0490*05	AU/1K	12.12 - 02.20	6 ½ J x 16	205/55R16		16178	<b>R1-1852</b>	4250906818520	8667		57	112	5	46	30	7,75	Noir
<b>Golf VII</b>	1.0TSI/1.2TSI/1.4TSI/1.4TGI/1.5TSI/1.6TDI/2.0TDI/4-motion/e-Golf (85-100kW)		e1*2007/46*0623*, ab e1*2007/0490*05	AU/1K	12.12 - 02.20	6 J x 15	195/65R15		15255	<b>R1-1850</b>	4250906818506	7755		57	112	5	43	40	7,90	Noir
<b>Golf VII Variant/Sportsvan</b>	1.0TSI/1.2TSI/1.4TSI/1.4TGI/1.5TSI/1.6TDI/2.0TDI/4-motion		e1*2007/46*0627*, ab e1*2007/46*0492*06	AUV/1KM	05.14 - 10.20	6 J x 15	195/65R15		15255	<b>R1-1850</b>	4250906818506	7755		57	112	5	43	40	7,90	Noir
<b>Golf VII Variant/Sportsvan</b>	1.0TSI/1.2TSI/1.4TSI/1.4TGI/1.5TSI/1.6TDI/2.0TDI/4-motion		e1*2007/46*0627*, ab e1*2007/46*0492*06	AUV/1KM	05.14 - 10.20	6 J x 16	205/55R16		16177	<b>R1-1851</b>	4250906818513	8247		57	112	5	48	30	7,90	Noir
<b>Golf VII Variant/Sportsvan</b>	1.0TSI/1.2TSI/1.4TSI/1.4TGI/1.5TSI/1.6TDI/2.0TDI/4-motion		e1*2007/46*0627*, ab e1*2007/46*0492*06	AUV/1KM	05.14 - 10.20	6 ½ J x 16	205/55R16		16178	<b>R1-1852</b>	4250906818520	8667		57	112	5	46	30	7,75	Noir
<b>Golf VIII/Variant</b>	1.0TSI/1.0-eTSI/1.5TSI/1.5-eTSI/1.5-TGI/2.0TDI		e1*2007/46*2014*, e1*2007/46*2180	CD/CDV	03.20	6 J x 15	195/65R15		15310	<b>R1-2087</b>	4250906820875	4755		57	112	5	43	40	6,95	Noir
<b>Golf VIII/Variant</b>	1.0TSI/1.0-eTSI/1.4-eHybrid/1.5TSI/1.5-eTSI/1.5-TGI/2.0TDI		e1*2007/46*2014*, e1*2007/46*2180	CD/CDV	03.20	6 ½ J x 16	205/55R16		16275	<b>R1-2088</b>	4250906820882	6667		57	112	5	46	30	7,55	Noir
<b>ID.3</b>	ID.3 PURE (110kW)/ID.3 PRO (107/150kW)		e1*2007/46*2033*	E1	08.20	7 ½ J x 18	215/55R18		18004	<b>R1-2089</b>	4250906820899	9373		57	112	5	50	20	11,60	Noir
<b>ID.4</b>	ID.4 PURE (109/125kW)		e1*2018/858*00004*	E2	12.20	8 J x 18	235/60R18		18005	<b>R1-2108</b>	4250906821087	9383		57	112	5	45	20	13,35	Noir
<b>ID.4</b>	ID.4 PURE (109/125kW)/ID.4 PRO (150kW)/ID.4 PRO-GTX (220kW)/4-motion		e1*2018/858*00004*	E2	12.20	8 J x 19	235/55 R19VA+HA	255/50 R19HA	19004	<b>R1-2109</b>	4250906821094	9393		57	112	5	45	16	14,45	Noir
<b>ID.5</b>	ID.5 PRO (125/150kW)/ID.5 GTX 4-motion (220kW)		ab e1*2018/858*00004*05	E2	10.21	8 J x 19	235/55 R19VA+HA	255/50 R19HA	19004	<b>R1-2109</b>	4250906821094	9393		57	112	5	45	16	14,45	Noir
<b>ID. Buzz/ID. Buzz Cargo</b>	Pro 150 (150kW)/Cargo (150kW)	Essieu avant uniquement	e1*2018/858*00164*, -/165*	EB/EBN	03.22	8 J x 18	235/60R18		18005	<b>R1-2108</b>	4250906821087	9383		57	112	5	45	20	13,35	Noir
<b>ID. Buzz/ID. Buzz Cargo</b>	Pro 150 (150kW)/Cargo (150kW)	Essieu arrière uniquement	e1*2018/858*00164*, -/165*	EB/EBN	03.22	8 ½ J x 18	255/55R18		18006	<b>R1-2144</b>	4250906821445	9384		57	112	5	56	20	13,75	Noir
<b>Jetta</b>	1.4TSI/1.6/1.6TDI/1.9TDI/2.0TDI/2.0FSI		e1*2001/116*0328*	1KM	09.05 - 12.10	6 J x 15	195/65R15	205/60R15	15155	<b>R1-1489</b>	4250906814898	9165		57	112	5	47	40	8,75	Noir
<b>Jetta</b>	1.4TSI/1.6/1.6TDI/1.9TDI/2.0FSI/2.0TDI/2.0TSI		e1*2001/116*0328*	1KM	09.05 - 12.10	6 J x 16	205/55R16		16044	<b>R1-1492</b>	4250906814928	9535		57	112	5	50	30	9,50	Noir
<b>Jetta</b>	1.4TSI/1.6/1.6TDI/1.9TDI/2.0FSI/2.0TDI/2.0TSI		e1*2001/116*0328*	1KM	09.05 - 12.10	6 ½ J x 16	205/55R16		16043	<b>R1-1491</b>	4250906814911	9915		57	112	5	50	30	9,55	Noir
<b>Jetta</b>	1.2TSI/1.6TDI/2.0TDI		e1*2007/46*0539*	16	01.11 - 12.17	6 J x 15	195/65R15	205/60R15	15155	<b>R1-1489</b>	4250906814898	9165		57	112	5	47	40	8,75	Noir

<b>Jetta</b>	1.2TSI/1.4TSI/1.6TDI/2.0TDI/2.0TSI		e1*2007/46*0539*	16	01.11 - 12.17	6 J x 16	205/55R16			16044	<b>R1-1492</b>	4250906814928	9535		57	112	5	50	30	9,50	Noir
<b>Jetta</b>	1.2TSI/1.6TDI/2.0TDI/2.0TSI		e1*2007/46*0539*	16	01.11 - 12.17	6 ½ J x 16	205/55R16			16043	<b>R1-1491</b>	4250906814911	9915		57	112	5	50	30	9,55	Noir
<b>New Beetle/Cabrio</b>	1.4i/1.6i/1.8T/1.9TDI/2.0i		e1*97/27*0106*, e1*98/14*0106*, e1*2001/116*0106*, -/205*	9C/1Y	10.98 - 07.12	6 J x 15	195/65R15			15051	<b>R1-1229</b>	4250906812290	8380		57	100	5	38	40	8,95	Noir
<b>Passat / Variant</b>	1.6i/1.8iV5-Turbo/1.9TDI/1.9TDI-PD/2.0i/2.3iV5/2.5iV6-TDI/4-motion 1.9TDI/1.9TDI-PD/2.3iV5/2.5iV6-TDI/2.8		e1*98/14*0157*, e1*2001/116*0157*	3B6	11.00 - 02.05	6 J x 16	205/55R16			16005	<b>R1-1361</b>	4250906813617	9490		57	112	5	40	40	9,00	Noir
<b>Passat/Variant</b>	1.6i/1.8iV/1.9TDI/2.3iVR5/2.5iV6TDI/2.8iV6/4-motion 1.8iV/1.9TDI/2.3iVR5/2.5iV6TDI/2.8iV6		e1*95/54*0043*, e1*98/14D0043*, e1*98/14*0043*	3B	10.96 - 10.00	6 J x 15	195/65R15			15079	<b>R1-1014</b>	4250906810142	8860		57	112	5	45	40	8,85	Noir
<b>Passat/Variant</b>	1.6i/1.8iV5-Turbo/1.9TDI/1.9TDI-PD/2.0i/4-motion 1.9TDI/1.9TDI-PD/2.0i		e1*98/14*0157*, e1*2001/116*0157*	3B6	11.00 - 02.05	6 J x 15	195/65R15			15079	<b>R1-1014</b>	4250906810142	8860		57	112	5	45	40	8,85	Noir
<b>Passat/Variant</b>	1.4TSI/1.6i/1.6FSI/1.6TSI/1.6TDI/1.8TSI/1.9TDI/2.0TDI/2.0BlueTDI/2.0FSI/2.0TSI/4-motion		bis e1*2001/116*0307*23	3C	03.05 - 09.10	6 ½ J x 16	205/55R16	215/55R16		16077	<b>R1-1597</b>	4250906815970	8425		57	112	5	42	30	9,65	Noir
<b>Passat/Variant</b>	1.4TSI/1.6TDI/1.6TSI/1.8TSI/2.0TDI/4-motion		ab e1*2001/116*0307*24 bis *36, e1*2007/46*0502*, -/547*, DE2007/46*0547*	3C/3c	10.10 - 09.14	6 ½ J x 16	205/55R16	215/55R16		16077	<b>R1-1597</b>	4250906815970	8425		57	112	5	42	30	9,65	Noir
<b>Passat/Variant (Mj.2015)</b>	1.4TSI/1.6TDI/1.8TSI/2.0TDI/4-motion	Exclu pour Passat Hybrid	ab e1*2001/116*0307*37	3C	10.14 - 12.23	6 ½ J x 16	215/60R16			16219	<b>R1-1921</b>	4250906819213	8426		57	112	5	41	30	8,05	Noir
<b>Passat/Vatiant (Mj.2024)</b>	1.5TSI/1.5TSI-Hybrid/2.0TSI/2.0TDI		e1*2018/858*00366*	CJ	12.23	7 J x 16	215/60R16			16303	<b>R1-2132</b>	4250906821322	8427		57	112	5	43	30	8,90	Noir
<b>Polo</b>	1.4i 1.6i 1.7SDI 1.9TDI		E9*93/81*0008*, e9*98/14*0008*	6KV	02.96 - 02.01	6 J x 14	175/65R14	185/60R14		14029	<b>R1-940</b>	4250906809405	7200		57	100	4	38		8,00	Noir
<b>Polo</b>	1.4i 1.6i 1.6i-16V 1.9SDI 1.9TDI		E9*93/81*0008*, e9*98/14*0008*	6KV	08.97 - 02.01	6 J x 14	175/65R14	185/60R14		14029	<b>R1-940</b>	4250906809405	7200		57	100	4	38		8,00	Noir
<b>Polo IV</b>	1.2i/1.4i/1.4FSI/1.4TDI-PD/1.9SDI/1.4TDI BlueMotion		e1*98/14*0174*, e1*2001/116*0174*	9N	12.01 - 04.09	5 J x 14	165/70R14			14082	<b>R1-1399</b>	4250906813990	5210		57	100	5	35	54	7,45	Noir
<b>Polo IV</b>	1.2i/1.4i/1.4i-16V/1.4FSI/1.4TDI-PD/1.6i-16V/1.9SDI/1.9TDI-PD		e1*98/14*0174*, e1*2001/116*0174*	9N	12.01 - 04.09	6 J x 14	185/60R14			14083	<b>R1-1200</b>	4250906812009	7280		57	100	5	43	45	8,20	Noir
<b>Polo IV/GTI</b>	1.2i/1.4i/1.4i-16V/1.4FSI/1.4TDI-PD/1.6i-16V/1.8-GTI/1.9SDI/1.9TDI-PD		e1*98/14*0174*, e1*2001/116*0174*	9N	12.01 - 04.09	6 J x 15	185/55R15	195/50R15	195/55R15	15143	<b>R1-1505</b>	4250906815055	9545		57	100	5	43	40	8,00	Noir
<b>Polo IV Fun/Cross</b>	1.2i/1.4i/1.4FSI/1.4i-16V/1.4TDI/1.6i-16V/1.9TDI	Châssis surélevé	e1*2001/116*0174*	9N	01.04 - 04.09	6 J x 15	185/60R15			15051	<b>R1-1229</b>	4250906812290	8380		57	100	5	38	40	8,95	Noir
<b>Polo V</b>	1.0TSI/1.2/1.2TDI/1.2TSI/1.4/1.4BiFuel/1.4TDI/1.6TDI(66kW)		e1*2001/116*0510*, e1*2007/46*0486*	6R	05.09 - 08.17	5 J x 14	175/70R14			14082	<b>R1-1399</b>	4250906813990	5210		57	100	5	35	54	7,45	Noir
<b>Polo V</b>	1.0TSI/1.2/1.2TDI/1.2TSI/1.4/1.4BiFuel/1.4GTI/1.6TDI/Cross		e1*2001/116*0510*, e1*2007/46*0486*	6R	05.09 - 08.17	6 J x 15	175/65R15	185/60R15		15219	<b>R1-1727</b>	4250906817271	7760		57	100	5	38	40	9,20	Noir
<b>Polo VI</b>	1.0/1.0TGI/1.0TSI		e1*2007/46*1783*	AW	09.17	5 J x 14	185/70R14			14205	<b>R1-2018</b>	4250906820189	3055		57	100	5	38	54	7,00	Noir
<b>Polo VI</b>	1.0/1.0TGI/1.0TSI		e1*2007/46*1783*	AW	09.17	5 J x 14	185/70R14			14209	<b>R1-2057</b>	4250906820578	3055		57	100	5	38	36	7,10	Noir
<b>Polo VI</b>	1.0/1.0TSI/1.5TSI/1.6TDI		e1*2007/46*1783*	AW	09.17	5 ½ J x 15	185/65R15			15299	<b>R1-2019</b>	4250906820196	4055		57	100	5	40	48	7,60	Noir

Legende : **N** = Nouvelles roues au programme

Modèle	Motorisation	Observations	N° Homologation	Code projet	Année de production	Dimension de la jante	Dimension pneu			Ref. jante MWD	Ref. jante DR	EAN-Nr.	Alcar-Nr.	Remarques	Données techniques					Qté/pai.	Poids kg	Couleur
															Alésage	Entraxe	Nbr trous	Déport en mm				

## Volkswagen (suite)

<b>Scirocco III</b>	1.4TSI/1.8TSI/2.0TSI/2.0TDI		e1*2001/116*0471*	13	08.08 - 12.17	6 ½ J x 16	205/55R16			16077	<b>R1-1597</b>	4250906815970	8425		57	112	5	42	30	9,65	Noir
<b>Sharan II</b>	1.4TSI/2.0TDI/4-motion		e1*2007/46*0401*, -/434*	7N	07.10 - 12.22	6 ½ J x 16	205/60R16	215/60R16		16117	<b>R1-1723</b>	4250906817233	9922		57	112	5	33	30	8,25	Argent
<b>T4 Caravelle/California</b>	2.0i/2.4TD/2.5-V5TDI/2.8-V6		H297, H298, H299, H306, e1*96/79*0066*, -/66*, e1*98/14*0066*, -/67*, e1*98/14P0120*	70X02C/70X02B/70X12C/70X12B/70DB/70DW/70DWA	01.96 - 04.03	6 J x 15	195/70R15	205/65R15	215/65R15	15089	<b>R1-1224</b>	4250906812245	8845		57	112	5	55	40	11,50	Argent
<b>T5 Multivan/California/Caravelle</b>	1.9TDI/2.0i/2.5TDI/4-motion		e1*2001/116*0218*, -/286*, bis -/220*35, bis -/289*24	7HM/7HMA/7HC/7HCA	05.03 - 07.15	6 ½ J x 16	205/65C16	215/65C16		16055	<b>R1-1529</b>	4250906815291	9685		65,1	120	5	51	30	11,30	Argent
<b>T5 Multivan/California/Caravelle</b>	1.9TDI/2.0i/2.5TDI/4-motion		e1*2001/116*0286*, bis -/220*35	7HC/7HCA	05.03 - 07.15	6 ½ J x 16	205/65C16	215/65C16		16163	<b>R1-1808</b>	4250906818087	9686		65	120	5	52	30	11,25	Argent
<b>T5 Multivan/California/Caravelle</b>	1.9TDI/2.0i/2.0TDI/2.5TDI/3.2i-V6/4-motion		e1*2001/116*0218*, -/286*, bis -/220*35, bis -/289*24	7HM/7HMA/7HC/7HCA	05.03 - 07.15	7 J x 17	215/65C17	235/55R17		17002	<b>R1-1614</b>	4250906816144	9215		65,1	120	5	55	25	14,00	Argent
<b>T6/T6.1 Multivan/California/Caravelle</b>	2.0TDI/2.0TDI-BMT/4-motion, ABT e-Caravelle (83kW)		ab e1*2001/116*0220*36, ab e1*2001/116*0289*25, ab e1*2007/46*0130*16, e24*KS07/46*0675*	7HC/7HMA/7JO/EDPM	08.15	6 ½ J x 16	205/65C16	215/65C16		16055	<b>R1-1529</b>	4250906815291	9685		65,1	120	5	51	30	11,30	Argent
<b>T6/T6.1 Multivan/California/Caravelle</b>	2.0TDI/2.0TDI-BMT/4-motion, ABT e-Caravelle (83kW)		ab e1*2001/116*0220*36, ab e1*2007/46*0130*16, e24*KS07/46*0613*, -/0675*	7HC/7JO/EDTM/EDPM	08.15	6 ½ J x 16	205/65C16	215/65C16		16163	<b>R1-1808</b>	4250906818087	9686		65	120	5	52	30	11,25	Argent
<b>T6/T6.1 Multivan/California/Caravelle</b>	2.0TDI/2.0TDI-BMT/4-motion, ABT e-Caravelle (83kW)		ab e1*2001/116*0220*36, ab e1*2001/116*0289*25, ab e1*2007/46*0130*16, e24*KS07/46*0675*	7HC/7HMA/7JO/EDPM	08.15	7 J x 17	215/60R17	235/55R17		17002	<b>R1-1614</b>	4250906816144	9215		65,1	120	5	55	25	14,00	Argent
<b>T7 Multivan</b>	1.4TSI/1.5TSI		e1*2018/858*00018*	ST	12.21	6 ½ J x 16	195/75R16	215/65R16		16295	<b>R1-2114</b>	4250906821148	6694		65	120	5	60	30	11,15	Argent
<b>Taigo</b>	1.0TSI/1.5TSI	Uniquement pour pneus hiver	e13*2018/858*00140*	CS	11.21	6 J x 16	195/60R16	205/60R16		16277	<b>R1-2066</b>	4250906820660	6664		57	100	5	35	36	7,40	Noir
<b>Tayron</b>	1.5eTSI/1.5eHYBRID/2.0TDI/2.0TDI 4-MOTION/2.0TSI 4-MOTION		e1*2018/858*00403*	R4	01.25	6 ½ J x 17	215/65R17			17021	<b>R1-1981</b>	4250906819817	9021		57	112	5	38	25	10,80	Noir
<b>T-Cross</b>	1.0TSI/1.5TSI/1.6TDI	Uniquement pour pneus hiver	e13*2007/46*1985*	C1	04.19	6 J x 16	195/60R16	205/60R16		16277	<b>R1-2066</b>	4250906820660	6664		57	100	5	35	36	7,40	Noir
<b>Tiguan</b>	1.4TSI/2.0TDI/2.0-TFSI/4-motion		bis e1*2001/116*0450*23, bis e1*2007/46*0487*14	5N	12.07 - 04.16	6 ½ J x 16	215/65R16			16117	<b>R1-1723</b>	4250906817233	9922		57	112	5	33	30	8,25	Argent
<b>Tiguan</b>	1.5eTSI/1.5TSI/2.0TDI		e1*2018/858/00302*	CT	07.24	6 ½ J x 17	215/65R17			17021	<b>R1-1981</b>	4250906819817	9021		57	112	5	38	25	10,80	Noir
<b>Tiguan II/Tiguan Allspace</b>	1.4TSI/1.4-eHybrid/1.5TSI/1.6TDI/2.0TDI/2.0TSI/4-motion		ab e1*2001/116*0450*24, ab e1*2007/46*0487*15	5N	05.16 - 07.24	6 ½ J x 17	215/65R17			17021	<b>R1-1981</b>	4250906819817	9021		57	112	5	38	25	10,80	Noir

<b>Touareg</b>	VR5-TDI		e1*2001/116*0203*	7L	01.03 - 03.10	7 J x 16	235/70R16			16060	<b>R1-1482</b>	4250906814829	9365		65,1	120	5	54	30	11,90	Noir
<b>Touran</b>	1.2TSI/1.4TSI/1.6/1.6FSI/1.6TDI/1.9TDI/2.0FSI/ 2.0TDI/2.0-Ecofuel		bis e1*2001/116*0211*35, bis e1*2007/46*0357*13, -/506*, DE*2007/46*0506*	1T/1t	03.03 - 08.15	6 ½ J x 16	205/55R16			16043	<b>R1-1491</b>	4250906814911	9915		57	112	5	50	30	9,55	Noir
<b>Touran II</b>	1.2TSI/1.4TSI/1.6TDI/1.8TSI/2.0TDI		ab e1*2001/116*0211*36, ab e1*2007/46*0357*14	1T	09.15	6 ½ J x 16	205/60R16			16288	<b>R1-2092</b>	4250906820929	7025		57	112	5	48	36	8,00	Noir
<b>Touran/Cross</b>	1.4TSI/1.6/1.6TDI/1.9TDI/2.0FSI/2.0TDI/2.0-Ecofuel/ Cross 1.4TSI/1.6/1.9TDI/2.0TDI		bis e1*2001/116*0211*35, bis e1*2007/46*0357*13, DE*2007/46*0506*	1T/1t	03.03 - 08.15	6 J x 16	205/55R16			16044	<b>R1-1492</b>	4250906814928	9535		57	112	5	50	30	9,50	Noir
<b>Touran/Cross</b>	1.4TSI/1.6/1.6TDI/1.9TDI/2.0FSI/2.0TDI/2.0-Ecofuel/ Cross 1.4TSI/1.6/1.9TDI/2.0TDI		bis e1*2001/116*0211*35, bis e1*2007/46*0357*13, DE*2007/46*0506*, e1*2007/46*0506*	1T/1t	03.03 - 08.15	6 J x 15	195/65R15			15155	<b>R1-1489</b>	4250906814898	9165		57	112	5	47	40	8,75	Noir
<b>T-Roc/Cabrio</b>	1.0TSI/1.5TSI/2.0TSI/2.0TDI/4-motion / Cabrio 1.0TSI/1.5TSI		e13*2007/46*1845*	A1	11.17	6 J x 16	205/60R16	215/60R16		16236	<b>R1-1979</b>	4250906819794	6665		57	112	5	43	30	7,95	Noir
<b>UP/e-UP/Cross-UP</b>	1.0TSI/Ecofuel/electric/e-load up (60/61kW)		e13*2007/46*1167*, e13*2007/46*1182*	AA/AAN	12.11	5 J x 14	165/70R14	175/65R14		14190	<b>R1-1829</b>	4250906818292	6795		57	100	4	35	54	5,80	Noir

# Volkswagen Utilitaire

<b>Amarok</b>	2.0TDI/2.0TDI-BMT/2.0BiTDI/2.0BiTDI-BMT/2x4/4x4		e1*2007/46*0356*,-/750*	2H/2HS2	10.10 - 12.22	6 ½ J x 16	205R16C			16163	<b>R1-1808</b>	4250906818087	9686		65	120	5	52	30	11,25	Argent
<b>Amarok II</b>	2.0TDI 4-motion		e5*2018/858*00042*	T1	05.23	7 J x 16	255/70R16			16233	<b>R1-1973</b>	4250906819732	7655		93	139,7	6	55	24	15,50	Argent
<b>Caddy</b>	1.4i 1.6i 1.7SDI 1.9SDI 1.9TDI Kasten Family		H337, e9*93/81*0007*, e1*98/14*0007*	9KV 9KVF	01.96 - 11.03	6 J x 14	175/65R14	185/60R14		14029	<b>R1-940</b>	4250906809405	7200		57	100	4	38		8,00	Noir
<b>Caddy Cargo</b>	1.5TSI/2.0TDI	Charge sur roue 720 kg	e13*2018/858*00002*, e13*2018/858*00003*	SK/SKN	11.20	6 ½ J x 16	205/60R16			16287	<b>R1-2090</b>	4250906820905	8703		57	112	5	48	36	8,85	Argent
<b>Caddy Cargo</b>	1.5TSI/2.0TDI	Charge sur roue 650 kg	e13*2018/858*00002*, e13*2018/858*00003*	SK/SKN	11.20	6 ½ J x 16	205/60R16			16288	<b>R1-2092</b>	4250906820929			57	112	5	48	36	8,00	Noir
<b>Caddy Cargo</b>	1.5TSI/2.0TDI		e13*2018/858*00002*, e13*2018/858*00003*	SK/SKN	11.20	6 ½ J x 17	215/55R17			17041	<b>R1-2091</b>	4250906820912	9703		57	112	5	49	30	10,10	Argent
<b>Caddy Cargo</b>	2.0TDI	Seulement pour empattement court	e13*2018/858*00003*	SKN	05.21	6 J x 15	205/65R15			15237	<b>R1-1796</b>	4250906817967	8385		57	112	5	47	40	7,85	Argent
<b>Caddy/Kombi</b>	1.4/1.6/1.9TDI/2.0SDI/2.0Ecofuel/4-motion		L320, bis e1*2007/46*0217*19	2KN	12.03 - 04.15	6 J x 15	195/65R15			15237	<b>R1-1796</b>	4250906817967	8385		57	112	5	47	40	7,85	Argent
<b>Caddy/Maxi</b>	1.2TSI/1.4TSI/1.4TGI/2.0TDI/4-motion/ ABT e-Caddy (83kW)		ab e1*2007/46*0017*20, e24*KS07*46*0652*	2KN/EDCM	05.15 - 10.20	6 J x 16	205/55R16			16127	<b>R1-1731</b>	4250906817318	9702		57	112	5	50	30	8,45	Noir
<b>Caddy/Maxi</b>	1.2TSI/1.4TSI/1.4TGI/2.0TDI		ab e1*2007/46*0017*20	2KN	05.15 - 10.20	6 J x 15	195/65R15			15237	<b>R1-1796</b>	4250906817967	8385		57	112	5	47	40	7,85	Argent
<b>Caddy/Maxi/ Kombi</b>	1.4/1.6/1.9TDI/2.0SDI/2.0TDI/2.0Ecofuel/4-motion		L320, bis e1*2007/46*0217*19	2KN	01.08 - 04.15	6 J x 16	205/55R16			16127	<b>R1-1731</b>	4250906817318	9702		57	112	5	50	30	8,45	Noir
<b>Crafter 30</b>	2.5TDI	Max 3t.	e1*2001/116*0355*, e1*2007/46*0513*, -/514*, -/515*, -/521*, L767, L769, L770	2EC1/2FJE1/2EKE1/2EKE2	05.06 - 02.17	6 ½ J x 16	205/75R16	225/75R16	235/65R16	16095	<b>R1-1647</b>	4250906816472	9488		84	130	6	62	30	13,70	Argent
<b>Crafter 30</b>	2.0TDI/2.5TDI	Max 3t.	L767, L768, e1*2001/116*0355*, e1*2007/46*0513*, e1*2007/46*0521*	2EC1/2EKE1/2EKE2/ 2FJE1/2FJE2	06.06 - 02.17	5 ½ J x 16	205/75R16			16168	<b>R1-1673</b>	4250906816731			84	130	6	51	30	10,50	Argent

Légende : **N** = Nouvelles roues au programme

Modèle	Motorisation	Observations	N° Homologation	Code projet	Année de production	Dimension de la jante	Dimension pneu	Ref. jante MWD	Ref. jante DR	EAN-Nr.	Alcar-Nr.	Remarques	Données techniques					Qté/pal.	Poids kg	Couleur
													Alésage	Entraxe	Nbr trous	Déport en mm				

## Volkswagen Utilitaire (suite)

<b>Crafter 30</b>	2EC1/2FJE1/2EKE1/2EKE2	Max 3,5t.	e1*2001/116*0355*, e1*2007/46*0513*, -/514*, -/515*, -/521*, L767, L769, L770	2EC1/2FJE1/2EKE1/2EKE2	05.06 - 02.17	6 ½ J x 16	205/75R16 225/75R16 235/65R16	16268	<b>R1-2050</b>	4250906820509	7488		84	130	6	62	36	11,25	Argent
<b>Crafter 30/35</b>	2.5TDI	Max 3,5t.	e1*2001/116*0355*, -/356*, e1*2007/46*0514*, -/515*, -/521*, -/522*, -/523*, L767, L768, L769, L770	2EC1/2EC2/2EKE1/2EKE2/2FJE1/2FJE2	05.06 - 02.17	6 ½ J x 16	225/75R16 235/65R16	16268	<b>R1-2050</b>	4250906820509	7488		84	130	6	62	36	11,25	Argent
<b>Crafter 30/35</b>	2.5TDI		e1*2001/116*0355*, -/356*, e1*2007/46*0514*, -/515*, -/521*, -/522*, -/523*, L767, L768, L769, L770	2EC1/2EC2/2EKE1/2EKE2/2FJE1/2FJE2	05.06 - 02.17	6 ½ J x 16	225/75R16 235/65R16	16095	<b>R1-1647</b>	4250906816472	9488		84	130	6	62	30	13,70	Argent
<b>Crafter 35/50</b>	2.5TDI - Twin wheels		ab e1*2007/46*0518*06, ab -/519*08, ab -524*06, ab -525*05	2FJZ/2EKZ	05.06 - 02.17	5 ½ J x 16	195/75R16 205/75R16	16180	<b>R1-1859</b>	4250906818599	7870		161	205	6	111	30	11,95	Argent
<b>Crafter II 30/35/ E-Crafter</b>	2.0TDI-BMT/4-motion/E-Crafter (100kW/130kW)	Montage jumelé Max 5t.	e1*2007/46*1613*, e1*2007/46*1619*, -/1935*	SYN1E/SZN1E/SYMWE	03.17	6 ½ J x 16	205/75R16 235/65R16	16250	<b>R1-2016</b>	4250906820165	6695		65,1	120	5	60	30	11,76	Argent
<b>Crafter II 35/50</b>	2.0TDI-BMT/4-motion	Montage jumelé	e1*2007/46*1615*, -/1616*, -/1621*, -/1622*	SYN1Z/SYN2Z/SZN1Z/ SZN2Z	03.17	5 ½ J x 16	205/75R16	16249	<b>R1-2015</b>	4250906820158	6685		161	205	6	HMA 121,5	30	11,95	Argent
<b>Crafter II 35/ E-Crafter</b>	2.0TDI-BMT/4-motion/E-Crafter (100kW/130kW)	Charge sur roue 1200 kg	e1*2007/46*1613*, -/1614*, -/1619*, -/1620*, -/1953*	SYN1E/SYN2E/SZN1E/ SZN2E/SYMVE	03.17	6 ½ J x 16	205/75R16 235/65R16	16271	<b>R1-2053</b>	4250906820530	6696		65,1	120	5	60	30	14,50	Argent
<b>LT28/35</b>	2.3i/2.5SDI/2.5TDI/2.8TDI		H428, H482, e1*95/54*0041*, e1*98/14*0041*, e1*98/14D0041*, e1*2001/116*0041*	2DM/2DX0AE/2DX0FE	01.00 - 04.06	6 J x 15	195/70R15 225/70R15	15119	<b>R1-1404</b>	4250906814041	8555		84	130	5	75	40	13,40	Argent
<b>T4</b>	1.9TD/2.0i/2.4D/2.5i/2.5TD Syncro 2.4D/2.5i		H300, H304, H322, H323, H324, H325, H326, H327	70X02BL/12BL/02BN/ 12BN/02D/02A/12A/12D	01.96 - 04.03	6 J x 15	195/70R15 205/65R15 215/65R15	15089	<b>R1-1224</b>	4250906812245	8845		57	112	5	55	40	11,50	Argent
<b>T5 BlueMotion</b>	2.0TDI		e1*2001/116*0218*, -0220*	7HC/7HMA/7JO	03.11 - 12.15	6 ½ J x 16	205/65R16 215/65R16	16200	<b>R1-1809</b>	4250906818094			65	120	5	51	30	11,25	Argent
<b>T5 Transporter</b>	1.9TDI/2.0i/2.0TDI/2.5TDI/4-motion		L148, L225, bis e1*2007/46*0130*15	7HK/7HKX0/7JO	05.03 - 07.15	6 ½ J x 16	205/65C16 215/65C16	16055	<b>R1-1529</b>	4250906815291	9685		65,1	120	5	51	30	11,30	Argent
<b>T5 Transporter</b>	1.9TDI/2.0i/2.0TDI/2.5TDI/4-motion		L148, L225, bis e1*2007/46*0130*15	7HK/7JO	05.03 - 07.15	6 ½ J x 16	205/65C16 215/65C16	16163	<b>R1-1808</b>	4250906818087	9686		65	120	5	52	30	11,25	Argent
<b>T5 Transporter</b>	1.9TDI/2.0i/2.0TDI/2.5TDI/3.2i-V6/4-motion		L148, L225, bis e1*2007/46*0130*15	7HC/7HKX0/7JO	05.03 - 07.15	7 J x 17	215/60R17 235/55R17	17002	<b>R1-1614</b>	4250906816144	9215		65,1	120	5	55	25	14,00	Argent
<b>T6/ T6.1 Transporter</b>	2.0TDI/2.0TDI-BMT/4-motion ABT e-Transporter (83kW)		ab e1*2007/46*0130*16, e24*KS07/46*0619, -/668*, e24*2018/00022*	7JO/EDTN/EDPN/ ABT-EDPN	08.15	6 ½ J x 16	205/65C16 215/65C16	16055	<b>R1-1529</b>	4250906815291	9685		65,1	120	5	51	30	11,30	Argent
<b>T6/ T6.1 Transporter</b>	2.0TDI/2.0TDI-BMT/4-motion / ABT e-Transporter (83kW)		ab e1*2007/46*0130*16, e24*KS07/46*0619, -/668*, e24*2018/858*00022*, -/37*	7JO/EDTN/EDPN/ ABT-EDPN/ABT-EDPP	08.15	6 ½ J x 16	205/65C16 215/65C16	16163	<b>R1-1808</b>	4250906818087	9686		65	120	5	52	30	11,25	Argent
<b>T6/ T6.1 Transporter</b>	2.0TDI/2.0TDI-BMT/4-motion / ABT e-Transporter (83kW)		ab e1*2007/46*0130*16, e24*KS07/46*0619, -/668*, e24*2018/858*00022*	7JO/EDTN/EDPN/ ABT-EDPN	08.15	7 J x 17	215/60R17 235/55R17	17002	<b>R1-1614</b>	4250906816144	9215		65,1	120	5	55	25	14,00	Argent
<b>Transporter/ Caravelle</b>	2.0 TDI/2.0TDI 4-motion,Electric 85KW		e5*2018/858*00262, e5*2018/858*00263*	NSN, NVN	02.25	6 ½ J x 16	215/65R16	16305	<b>R1-2134</b>	4250906821346	6017	N	74,6	120	6	50	30	11,25	Argent

# Volvo

C30	1.6i/1.6D/1.8i/1.8F/2.0i/2.0D/2.4i/2.4D5/2.5T5		e4*2001/116*0076*, e1*2001/116*0427*	M/M-2D	10.06 - 12.12	6 1/2 J x 16	195/60R16	205/55R16		16070	R1-1577	4250906815772	9225		63,3	108	5	52,5	30	9,80	Noir
S40/V50	1.6/1.6D/1.8/1.8F/2.0/2.0D/2.4/2.4i/2.4D5/2.5T5/2.5T5-AWD		e4*2001/116*0076*	M	01.04 - 08.12	6 1/2 J x 16	195/60R16	205/55R16		16070	R1-1577	4250906815772	9225		63,3	108	5	52,5	30	9,80	Noir
V40	1.6D-02/2.0D-D3/D4/1.6-T2/T3/T4/2.5-T5		e1*2001/116*0076*	M	07.12 - 10.19	6 1/2 J x 16	205/55R16			16070	R1-1577	4250906815772	9225		63,3	108	5	52,5	30	9,80	Noir
V40 Cross Country	1.6D-02/2.0D-D3/D4/1.6-T4/2.5-T5/AWD		ab e1*2001/116*0076*29	M	10.12 - 12.19	6 1/2 J x 16	205/60R16			16070	R1-1577	4250906815772	9225		63,3	108	5	52,5	30	9,80	Noir

Ref. jante DR MW-AM	Ref. jante MWD	Constructeur	Modèle	Dimension de la jante	Poids kg	Qté/ PaL	Couleur
---------------------------	----------------------	--------------	--------	--------------------------	-------------	-------------	---------

Ref. jante DR MW-AM	Ref. jante MWD	Constructeur	Modèle	Dimension de la jante	Poids kg	Qté/ PaL	Couleur
---------------------------	----------------------	--------------	--------	--------------------------	-------------	-------------	---------

Ref. jante DR MW-AM	Ref. jante MWD	Constructeur	Modèle	Dimension de la jante	Poids kg	Qté/ PaL	Couleur
---------------------------	----------------------	--------------	--------	--------------------------	-------------	-------------	---------

## Affectation par références numériques

R1-878	14031	Volkswagen	Corrado	6 J x 14	8,40	40	Argent
	R1-931	Audi	80	6 J x 15	7,90	40	Noir
		Audi	80 Cabrio / Coupé	6 J x 15	7,90	40	Noir
R1-940	14029	Seat	Cordoba	6 J x 14	8,00		Noir
		Seat	Cordoba Vario	6 J x 14	8,00		Noir
		Seat	Ibiza	6 J x 14	8,00		Noir
		Seat	Toledo	6 J x 14	8,00		Noir
		Volkswagen	Polo	6 J x 14	8,00		Noir
		Volkswagen Utilitaire	Caddy	6 J x 14	8,00		Noir
R1-950	13041	Renault	Clio I	4 1/2 J x 13	5,00	63	Noir
		Renault	Twingo I	4 1/2 J x 13	5,00	63	Noir
R1-953	15017	BMW	Serie 3 (E36)	6 J x 15	9,65		Noir
		BMW	Serie 3 Cabrio (E36)	6 J x 15	9,65		Noir
		BMW	Serie 3 Compact (E36)	6 J x 15	9,65		Noir
		BMW	Serie 3 Coupé (E36)	6 J x 15	9,65		Noir
		BMW	Serie 3 Touring (E36)	6 J x 15	9,65		Noir
		BMW	Z3 Roadster/Coupe (E36/7)	6 J x 15	9,65		Noir
R1-1014	15079	Audi	100/200	6 J x 15	8,85	40	Noir
		Audi	A4/Avant	6 J x 15	8,85	40	Noir
		Audi	A6/Avant	6 J x 15	8,85	40	Noir
		Audi	A6/Avant	6 J x 15	8,85	40	Noir
		Volkswagen	Passat/Variant	6 J x 15	8,85	40	Noir
		Volkswagen	Passat/Variant	6 J x 15	8,85	40	Noir
R1-1021	15030	Ford	Mondeo/ST200	6 J x 15	9,40	88	Noir
		Ford	Scorpio	6 J x 15	9,40	88	Noir
R1-1077	14110	Opel	Astra-G	5 1/2 J x 14	7,40	48	Noir
		Opel	Vectra-B	5 1/2 J x 14	7,40	48	Noir
		Opel Utilitaire	Astra-Van	5 1/2 J x 14	7,40	48	Noir
R1-1087	15180	Citroën	C5	6 J x 15	8,90	40	Noir

R1-1087	15180	Citroën	C5 Break	6 J x 15	8,90	40	Noir
		Citroën	Xsara	6 J x 15	8,90	40	Noir
		Peugeot	306	6 J x 15	8,90	40	Noir
		Peugeot	406	6 J x 15	8,90	40	Noir
R1-1121	14119	Fiat	Panda/Classic/4x4/Cross	5 1/2 J x 14	5,80	54	Noir
		Fiat	Punto	5 1/2 J x 14	5,80	54	Noir
R1-1132	14084	Renault	Clio II/Campus/Storia	5 1/2 J x 14	5,85	54	Noir
		Renault	Kangoo	5 1/2 J x 14	5,85	54	Noir
		Renault	Megane	5 1/2 J x 14	5,85	54	Noir
		Renault	Megane Break	5 1/2 J x 14	5,85	54	Noir
		Renault	Megane Scenic	5 1/2 J x 14	5,85	54	Noir
		Renault	Thalia/Symbol	5 1/2 J x 14	5,85	54	Noir
		Renault	Twingo I	5 1/2 J x 14	5,85	54	Noir
		Renault	Twingo I	5 1/2 J x 14	5,85	54	Noir
R1-1148	14138	Honda	Civic 3+4-türig	5 1/2 J x 14	7,20	48	Noir
R1-1150	14143	Citroën	C2	5 1/2 J x 14	5,55	54	Noir
		Citroën	C3	5 1/2 J x 14	5,55	54	Noir
		Peugeot	1007	5 1/2 J x 14	5,55	54	Noir
		Peugeot	206 Plus	5 1/2 J x 14	5,55	54	Noir
R1-1156	15123	Audi	A4/Avant	6 1/2 J x 15	7,40	40	Noir
		Audi	A4/Avant (Facelift)	6 1/2 J x 15	7,40	40	Noir
R1-1159	15122	Fiat	Stilo/Stilo Multi Wagon	6 1/2 J x 15	7,20	40	Noir
R1-1163	13111	Hyundai	Accent	5 J x 13	7,40		Noir
		Hyundai	Atos - prime	5 J x 13	7,40		Noir
		Hyundai	Getz	5 J x 13	7,40		Noir
R1-1172	16026	Nissan Utilitaires	Interstar	6 J x 16	8,40	30	Noir
		Opel Utilitaires	Movano	6 J x 16	8,40	30	Noir
		Renault Utilitaires	Master	6 J x 16	8,40	30	Noir
		Renault Utilitaires	Master/Master Kombi	6 J x 16	8,40	30	Noir
R1-1176	15133	Honda	CRV	6 J x 15	9,80	36	Noir

R1-1200	14083	Seat	Ibiza/Cordoba	6 J x 14	8,20	45	Noir
		Skoda	Fabia	6 J x 14	8,20	45	Noir
		Skoda Utilitaire	Fabia Praktika	6 J x 14	8,20	45	Noir
		Volkswagen	Fox	6 J x 14	8,20	45	Noir
		Volkswagen	Polo IV	6 J x 14	8,20	45	Noir
R1-1224	15089	Volkswagen	T4 Caravelle/California	6 J x 15	11,50	40	Argent
		Volkswagen Utilitaire	T4	6 J x 15	11,50	40	Argent
R1-1229	15051	Audi	A3	6 J x 15	8,95	40	Noir
		Seat	Toledo II/Leon	6 J x 15	8,95	40	Noir
		Skoda	Octavia/Tour	6 J x 15	8,95	40	Noir
		Volkswagen	Polo IV Fun/Cross	6 J x 15	8,95	40	Noir
		Volkswagen	Bora/Variant	6 J x 15	8,95	40	Noir
		Volkswagen	Golf IV/Variant	6 J x 15	8,95	40	Noir
		Volkswagen	New Beetle/Cabrio	6 J x 15	8,95	40	Noir
		Streetscooter	Work	6 J x 15	8,95	40	Noir
		Streetscooter	Work L	6 J x 15	8,95	40	Noir
R1-1230	15174	Mercedes	V-Klasse	5 1/2 J x 15	12,85	40	Noir
		Mercedes Utilitaires	Vito-Vito-L	5 1/2 J x 15	12,85	40	Noir
R1-1234	14028	Fiat	Punto/Cabrio	5 J x 14	6,00	54	Noir
R1-1237	15052	Alfa Romeo	156/156 Sport Wagon	6 J x 15	7,40	40	Noir
R1-1238	15053	Alfa Romeo	147	6 1/2 J x 15	8,08	40	Noir
		Alfa Romeo	147GT	6 1/2 J x 15	8,08	40	Noir
		Alfa Romeo	156/156 Sport Wagon	6 1/2 J x 15	8,08	40	Noir
R1-1270	15105	Nissan	Almera	6 J x 15	8,75	40	Noir
		Nissan	Primera	6 J x 15	8,75	40	Noir
R1-1273	14057	Seat	Toledo II/Leon	6 J x 14	7,90	45	Noir
		Skoda	Octavia/Tour	6 J x 14	7,90	45	Noir
		Volkswagen	Golf IV	6 J x 14	7,90	45	Noir
R1-1278	14073	Citroën	Berlingo I	5 1/2 J x 14	6,90	54	Argent



<b>R1-1278</b>	14073	<b>Citroën</b>	Berlingo I	5 ½ J x 14	6,90	54	Argent
		<b>Citroën Utilitaire</b>	Berlingo I	5 ½ J x 14	6,90	54	Argent
		<b>Citroën Utilitaire</b>	Berlingo I	5 ½ J x 14	6,90	54	Argent
		<b>Peugeot</b>	Partner I Kombi	5 ½ J x 14	6,90	54	Argent
		<b>Peugeot</b>	Partner I Kombi	5 ½ J x 14	6,90	54	Argent
		<b>Peugeot Utilitaire</b>	Partner I	5 ½ J x 14	6,90	54	Argent
		<b>Peugeot Utilitaire</b>	Partner I	5 ½ J x 14	6,90	54	Argent
<b>R1-1280</b>	13072	<b>Fiat</b>	Seicento	5,00 B x 13	5,00	54	Argent
<b>R1-1303</b>	13068	<b>Renault Utilitaire</b>	Kangoo Rapid	5,00 B x 13	6,40	54	Argent
<b>R1-1306</b>	15084	<b>Citroën</b>	Evasion	6 ½ J x 15	9,60	40	Noir
		<b>Citroën</b>	Jumper Combi	6 ½ J x 15	9,60	40	Noir
		<b>Citroën Utilitaires</b>	Jumpy	6 ½ J x 15	9,60	40	Noir
		<b>Fiat</b>	Scudo Combi	6 ½ J x 15	9,60	40	Noir
		<b>Fiat</b>	Ulysse	6 ½ J x 15	9,60	40	Noir
		<b>Lancia</b>	Zeta	6 ½ J x 15	9,60	40	Noir
		<b>Peugeot</b>	806	6 ½ J x 15	9,60	40	Noir
		<b>Peugeot</b>	Expert I Combi	6 ½ J x 15	9,60	40	Noir
		<b>Peugeot Utilitaire</b>	Expert I	6 ½ J x 15	9,60	40	Noir
<b>R1-1318</b>	15092	<b>Opel</b>	ASTRA G	6 J x 15	9,45	40	Noir
		<b>Opel</b>	ASTRA G Coupé/Cabrio	6 J x 15	9,45	40	Noir
		<b>Opel</b>	Combo Combi/Tour	6 J x 15	9,45	40	Noir
		<b>Opel</b>	CORSA C	6 J x 15	9,45	40	Noir
		<b>Opel</b>	VECTRA B	6 J x 15	9,45	40	Noir
		<b>Opel Utilitaires</b>	ComboC	6 J x 15	9,45	40	Noir
		<b>Opel Utilitaires</b>	CorsaC Van	6 J x 15	9,45	40	Noir
<b>R1-1320</b>	14091	<b>Peugeot</b>	206/SW	5 ½ J x 14	6,20	54	Noir
		<b>Peugeot</b>	206 Plus	5 ½ J x 14	6,20	54	Noir
<b>R1-1330</b>	14106	<b>Ford</b>	Focus	5 ½ J x 14	8,05	54	Noir
<b>R1-1334</b>	15036	<b>Peugeot</b>	406	6 J x 15	8,90	40	Noir
<b>R1-1338</b>	15102	<b>Ford</b>	Fiesta V/ST150	6 J x 15	8,90	40	Noir
		<b>Ford</b>	Focus	6 J x 15	8,90	40	Noir
		<b>Ford</b>	Fusion	6 J x 15	8,90	40	Noir
		<b>Ford Utilitaire</b>	Fiesta Van	6 J x 15	8,90	40	Noir
<b>R1-1347</b>	16072	<b>Iveco Utilitaire</b>	Iveco Daily S2000	5 JK x 16	12,70	36	Argent

<b>R1-1361</b>	16005	<b>Skoda</b>	Superb	6 J x 16	9,00	40	Noir
		<b>Volkswagen</b>	Passat/Variant	6 J x 16	9,00	40	Noir
<b>R1-1372</b>	15101	<b>Citroën</b>	C2	6 J x 15	7,00	40	Noir
		<b>Citroën</b>	C3/C3 X-TR	6 J x 15	7,00	40	Noir
		<b>Citroën</b>	C3 Pluriel	6 J x 15	7,00	40	Noir
		<b>Citroën</b>	C4/C4-Coupé	6 J x 15	7,00	40	Noir
		<b>Peugeot</b>	1007	6 J x 15	7,00	40	Noir
		<b>Peugeot</b>	206/SW	6 J x 15	7,00	40	Noir
		<b>Peugeot</b>	206 CC	6 J x 15	7,00	40	Noir
		<b>Peugeot</b>	206 Plus	6 J x 15	7,00	40	Noir
		<b>Peugeot</b>	307/SW/Break	6 J x 15	7,00	40	Noir
<b>R1-1373</b>	16034	<b>Nissan Utilitaire</b>	Primastar	6 J x 16	10,65	30	Argent
		<b>Opel</b>	Vivaro Life	6 J x 16	10,65	30	Argent
		<b>Opel Utilitaire</b>	Vivaro II	6 J x 16	10,65	30	Argent
		<b>Renault Utilitaire</b>	Trafic II	6 J x 16	10,65	30	Argent
<b>R1-1399</b>	14082	<b>Seat</b>	Ibiza/Cordoba	5 J x 14	7,45	54	Noir
		<b>Seat</b>	Ibiza/ST	5 J x 14	7,45	54	Noir
		<b>Seat</b>	Toledo IV	5 J x 14	7,45	54	Noir
		<b>Skoda</b>	Fabia	5 J x 14	7,45	54	Noir
		<b>Skoda</b>	Fabia II	5 J x 14	7,45	54	Noir
		<b>Skoda</b>	Fabia III	5 J x 14	7,45	54	Noir
		<b>Skoda</b>	Rapid/Spaceback	5 J x 14	7,45	54	Noir
		<b>Skoda</b>	Roomster	5 J x 14	7,45	54	Noir
		<b>Skoda Utilitaire</b>	Fabia Praktika	5 J x 14	7,45	54	Noir
		<b>Skoda Utilitaire</b>	Praktik	5 J x 14	7,45	54	Noir
<b>R1-1402</b>	15124	<b>Alfa Romeo</b>	147	6 J x 15	7,30	40	Noir
<b>R1-1404</b>	15119	<b>Mercedes Utilitaire</b>	Sprinter I	6 J x 15	13,40	40	Argent
		<b>Volkswagen Utilitaire</b>	LT28/35	6 J x 15	13,40	40	Argent
<b>R1-1409</b>	17001	<b>BMW</b>	Série 3 Compact (E46)	7 J x 17	10,10	25	Argent
		<b>BMW</b>	Série 3 Coupé/Cabrio (E46)	7 J x 17	10,10	25	Argent
		<b>BMW</b>	Série 3 Lim/Touring (E46)	7 J x 17	10,10	25	Argent

<b>R1-1409</b>	17001	<b>BMW</b>	Série 3 Lim/Touring/4x4 (E46)	7 J x 17	10,10	25	Argent
<b>R1-1417</b>	15142	<b>Mini</b>	Mini Clubman	5 ½ J x 15	6,80	48	Noir
		<b>Mini</b>	Mini One/Cooper/Cabrio	5 ½ J x 15	6,80	48	Noir
<b>R1-1429</b>	17003	<b>Renault</b>	Espace/Grand Espace	7 J x 17	10,20	25	Noir
		<b>Renault</b>	Vel Satis	7 J x 17	10,20	25	Noir
<b>R1-1434</b>	16033	<b>Nissan</b>	Primera/Primera Traveller	6 ½ J x 16	10,08	30	Noir
<b>R1-1463</b>	15144	<b>Opel</b>	Astra-H	6 ½ J x 15	8,20	40	Noir
		<b>Opel</b>	Astra-H GTC	6 ½ J x 15	8,20	40	Noir
		<b>Opel</b>	Meriva-B	6 ½ J x 15	8,20	40	Noir
		<b>Opel</b>	Signum	6 ½ J x 15	8,20	40	Noir
		<b>Opel</b>	Vectra-C/Caravan	6 ½ J x 15	8,20	40	Noir
		<b>Opel</b>	Zafira-B	6 ½ J x 15	8,20	40	Noir
		<b>Opel Utilitaire</b>	Astra-H/Van	6 ½ J x 15	8,20	40	Noir
<b>R1-1464</b>	14144	<b>Ford</b>	Fiesta V	5 ½ J x 14	7,00	54	Noir
		<b>Ford</b>	Fusion	5 ½ J x 14	7,00	54	Noir
		<b>Ford Utilitaire</b>	Fiesta Van	5 ½ J x 14	7,00	54	Noir
		<b>Mazda</b>	Mazda 2	5 ½ J x 14	7,00	54	Noir
<b>R1-1468</b>	16038	<b>Renault</b>	Megane II	6 ½ J x 16	9,85	30	Noir
		<b>Renault</b>	Megane II Scenic	6 ½ J x 16	9,85	30	Noir
<b>R1-1469</b>	15153	<b>Renault</b>	Megane II	6 ½ J x 15	8,60	40	Noir
		<b>Renault</b>	Megane II Scenic	6 ½ J x 15	8,60	40	Noir
<b>R1-1470</b>	16050	<b>Citroën</b>	C8	7 J x 16	9,65	30	Noir
		<b>Fiat</b>	Ulysse	7 J x 16	9,65	30	Noir
		<b>Lancia</b>	Phedra	7 J x 16	9,65	30	Noir
		<b>Peugeot</b>	807	7 J x 16	9,65	30	Noir
<b>R1-1471</b>	13115	<b>Fiat</b>	Panda/Classic	5,00 B x 13	4,90	54	Argent
<b>R1-1475</b>	15159	<b>Alfa Romeo</b>	MiTo/Turismo	6 J x 15	9,15	48	Noir
		<b>Fiat</b>	500/500C	6 J x 15	9,15	48	Noir
		<b>Fiat</b>	500e	6 J x 15	9,15	48	Noir
		<b>Fiat</b>	Idea	6 J x 15	9,15	48	Noir
		<b>Ford</b>	KA II	6 J x 15	9,15	48	Noir
		<b>Lancia</b>	Musa	6 J x 15	9,15	48	Noir
		<b>Lancia</b>	Ypsilon	6 J x 15	9,15	48	Noir
<b>R1-1478</b>	15156	<b>Opel</b>	Meriva-A	6 J x 15	8,85	40	Noir

Ref. jante DR MW-AM	Ref. jante MWD	Constructeur	Modèle	Dimension de la jante	Poids kg	Qté/ PaL	Couleur
---------------------------	----------------------	--------------	--------	--------------------------	-------------	-------------	---------

Ref. jante DR MW-AM	Ref. jante MWD	Constructeur	Modèle	Dimension de la jante	Poids kg	Qté/ PaL	Couleur
---------------------------	----------------------	--------------	--------	--------------------------	-------------	-------------	---------

Ref. jante DR MW-AM	Ref. jante MWD	Constructeur	Modèle	Dimension de la jante	Poids kg	Qté/ PaL	Couleur
---------------------------	----------------------	--------------	--------	--------------------------	-------------	-------------	---------

## Affectation par références numériques

R1-1478	15156	Opel	Tigra Twin Top	6 J x 15	8,85	40	Noir		
R1-1482	16060	Volkswagen	Touareg	7 J x 16	11,90	30	Noir		
R1-1489	15155	Seat	Altea/Altea XL Kombi	6 J x 15	8,75	40	Noir		
		Seat	Altea Freetrack	6 J x 15	8,75	40	Noir		
		Seat	Leon II	6 J x 15	8,75	40	Noir		
		Seat	Toledo III	6 J x 15	8,75	40	Noir		
		Skoda	Octavia II	6 J x 15	8,75	40	Noir		
		Volkswagen	Caddy Life	6 J x 15	8,75	40	Noir		
		Volkswagen	Golf V	6 J x 15	8,75	40	Noir		
		Volkswagen	Golf V Variant	6 J x 15	8,75	40	Noir		
		Volkswagen	Golf V Plus/Cross	6 J x 15	8,75	40	Noir		
		Volkswagen	Golf VI Cabrio	6 J x 15	8,75	40	Noir		
		Volkswagen	Golf VI Variant	6 J x 15	8,75	40	Noir		
		Volkswagen	Jetta	6 J x 15	8,75	40	Noir		
		Volkswagen	Jetta	6 J x 15	8,75	40	Noir		
		Volkswagen	Touran/Cross	6 J x 15	8,75	40	Noir		
		Volkswagen	Golf VI/Plus/Cross	6 J x 15	8,75	40	Noir		
		R1-1491	16043	Audi	A3/Cabrio/Sportback	6 1/2 J x 16	9,55	30	Noir
				Seat	Altea/Altea XL Kombi	6 1/2 J x 16	9,55	30	Noir
Seat	Altea Freetrack/4x4			6 1/2 J x 16	9,55	30	Noir		
Seat	Leon II			6 1/2 J x 16	9,55	30	Noir		
Seat	Toledo III			6 1/2 J x 16	9,55	30	Noir		
Skoda	Octavia II			6 1/2 J x 16	9,55	30	Noir		
Volkswagen	Golf V			6 1/2 J x 16	9,55	30	Noir		
Volkswagen	Golf V Variant			6 1/2 J x 16	9,55	30	Noir		
Volkswagen	Golf V Plus/Cross			6 1/2 J x 16	9,55	30	Noir		
Volkswagen	Golf VI Cabrio			6 1/2 J x 16	9,55	30	Noir		
Volkswagen	Golf VI/Plus/Cross			6 1/2 J x 16	9,55	30	Noir		
Volkswagen	Golf VI Variant			6 1/2 J x 16	9,55	30	Noir		

R1-1491	16043	Volkswagen	Jetta	6 1/2 J x 16	9,55	30	Noir
		Volkswagen	Jetta	6 1/2 J x 16	9,55	30	Noir
		Volkswagen	Touran	6 1/2 J x 16	9,55	30	Noir
R1-1492	16044	Audi	A3/Cabrio/Sportback	6 J x 16	9,50	30	Noir
		Seat	Altea/Altea XL Kombi	6 J x 16	9,50	30	Noir
		Seat	Altea Freetrack/4x4	6 J x 16	9,50	30	Noir
		Seat	Leon II	6 J x 16	9,50	30	Noir
		Seat	Toledo III	6 J x 16	9,50	30	Noir
		Skoda	Octavia II/Scout/RS	6 J x 16	9,50	30	Noir
			Superb II/Combi	6 J x 16	9,50	30	Noir
		Skoda	Yeti	6 J x 16	9,50	30	Noir
		Volkswagen	Golf V	6 J x 16	9,50	30	Noir
		Volkswagen	Golf V Variant	6 J x 16	9,50	30	Noir
		Volkswagen	Golf V Plus/Cross	6 J x 16	9,50	30	Noir
		Volkswagen	Golf VI Cabrio	6 J x 16	9,50	30	Noir
		Volkswagen	Golf VI/Plus/Cross	6 J x 16	9,50	30	Noir
		Volkswagen	Golf VI Variant	6 J x 16	9,50	30	Noir
		Volkswagen	Jetta	6 J x 16	9,50	30	Noir
		Volkswagen	Jetta	6 J x 16	9,50	30	Noir
		Volkswagen	Touran/Cross	6 J x 16	9,50	30	Noir
R1-1501	16040	Mercedes	Classe E	7 1/2 J x 16	10,60	40	Argent
R1-1502	15146	Toyota	Corolla III (Toyota Europa)	6 J x 15	8,20	40	Noir
R1-1503	16047	Toyota	Avensis II	6 1/2 J x 16	9,00	30	Noir
R1-1505	15143	Seat	Ibiza/Cordoba	6 J x 15	8,00	40	Noir
		Volkswagen	Fox	6 J x 15	8,00	45	Noir
		Volkswagen	Polo IV/GTI	6 J x 15	9,50	40	Noir
R1-1507	15145	Mazda	Mazda 6 (Facelift)	6 J x 15	9,30	88	Noir
		Mazda	Mazda 6/Sport	6 J x 15	9,3	88	Noir
R1-1514	15157	Chevrolet	Epica	6 J x 15	8,40	40	Noir

R1-1514	15157	Chevrolet	Evanda	6 J x 15	8,40	40	Noir
R1-1519	15154	Skoda	Fabia/RS	6 J x 15	9,20	40	Noir
		Skoda	Fabia II/Scout	6 J x 15	9,20	40	Noir
		Skoda	Roomster/Scout	6 J x 15	9,20	40	Noir
		Skoda Utilitaire	Fabia Praktika	6 J x 15	9,20	40	Noir
		Skoda Utilitaire	Praktik	6 J x 15	9,20	40	Noir
R1-1529	16055	Volkswagen	T5 Multivan/California/Caravelle	6 1/2 J x 16	11,30	30	Argent
		Volkswagen	T6/T6.1 Multivan/California/Caravelle	6 1/2 J x 16	11,30	30	Argent
		Volkswagen Utilitaire	T5 Transporter	6 1/2 J x 16	11,30	30	Argent
		Volkswagen Utilitaire	T6/T6.1 Transporter	6 1/2 J x 16	11,30	30	Argent
R1-1557	16036	Ford	C-Max	6 1/2 J x 16	9,65	30	Noir
		Ford	Focus II/CC/ST220	6 1/2 J x 16	9,65	30	Noir
		Ford	Mondeo (Facelift)/ST220	6 1/2 J x 16	9,65	30	Noir
R1-1558	16059	Mazda	Mazda 3	6 1/2 J x 16	9,51	30	Noir
R1-1559	15164	Opel	Astra-H	6 1/2 J x 15	6,65	40	Noir
		Opel	Astra-H GTC	6 1/2 J x 15	6,65	40	Noir
		Opel	Tigra Twin Top	6 1/2 J x 15	6,65	40	Noir
R1-1560	16057	Opel	Astra-H	6 1/2 J x 16	8,20	40	Noir
		Opel	Astra-H GTC/Twintop	6 1/2 J x 16	8,20	40	Noir
		Opel	Meriva-B	6 1/2 J x 16	8,20	40	Noir
		Opel	Zafira-B	6 1/2 J x 16	8,20	40	Noir
		Opel Utilitaire	Astra-H/Van	6 1/2 J x 16	8,20	40	Noir
		Opel Utilitaire	Meriva-B Van	6 1/2 J x 16	8,20	40	Noir
		Opel Utilitaire	Zafira-B Van	6 1/2 J x 16	8,20	40	Noir
R1-1568	16065	BMW	5-er (E60)	7 J x 16	10,25	40	Noir
		BMW	5-er Touring (E61)	7 J x 16	10,25	40	Noir
R1-1571	14158	Hyundai	i10	5 J x 14	6,75	54	Noir
R1-1572	13116	Hyundai	i10	4,00 B x 13	5,25	72	Noir
		Kia	Picanto	4,00 B x 13	5,25	72	Noir

<b>R1-1572</b>	13116	Kia	Picanto II	4,00 B x 13	5,25	72	Noir
<b>R1-1573</b>	15176	Kia	Cerato	6 J x 15	8,70	40	Noir
<b>R1-1577</b>	16070	Volvo	C30	6 1/2 J x 16	9,80	30	Noir
		Volvo	S40/V50	6 1/2 J x 16	9,80	30	Noir
		Volvo	V40	6 1/2 J x 16	9,80	30	Noir
		Volvo	V40 Cross Country	6 1/2 J x 16	9,80	30	Noir
<b>R1-1579</b>	15178	Renault	Clio III/Grandtour	5 1/2 J x 15	5,85	48	Noir
		Renault	Modus/Grand Modus	5 1/2 J x 15	5,85	48	Noir
<b>R1-1580</b>	15179	Renault	Clio III/Grandtour	6 J x 15	5,85	40	Noir
		Renault	Modus/Grand Modus	6 J x 15	5,85	40	Noir
<b>R1-1582</b>	16074	Peugeot	307/SW/Break/CC	6 1/2 J x 16	13,10	30	Noir
<b>R1-1588</b>	14165	Opel	Combo Combi/Tour	5 1/2 J x 14	6,55	48	Noir
		Opel Utilitaires	ComboC	5 1/2 J x 14	6,55	48	Noir
		Opel Utilitaires	CorsaC Van	5 1/2 J x 14	6,55	48	Noir
<b>R1-1593</b>	15185	Fiat	Punto/Grande Punto EVO	6 J x 15	6,65	40	Noir
<b>R1-1594</b>	16079	Alfa Romeo	159/159 Sport Wagon	7 J x 16	8,40	30	Noir
<b>R1-1595</b>	15192	Suzuki	Swift	5 1/2 J x 15	6,80	48	Noir
<b>R1-1596</b>	14162	Opel	Agila	5 J x 14	6,10	54	Noir
		Suzuki	Splash	5 J x 14	6,10	54	Noir
		Suzuki	Swift	5 J x 14	6,10	54	Noir
<b>R1-1597</b>	16077	Volkswagen	EOS	6 1/2 J x 16	9,65	30	Noir
		Volkswagen	Passat/Variant	6 1/2 J x 16	9,65	30	Noir
		Volkswagen	Passat/Variant	6 1/2 J x 16	9,65	30	Noir
		Volkswagen	Scirocco III	6 1/2 J x 16	9,65	30	Noir
<b>R1-1601</b>	14163	Citroën	C1	4 1/2 J x 14	7,10	63	Noir
		Peugeot	107	4 1/2 J x 14	7,10	63	Noir
		Toyota	Aygo	4 1/2 J x 14	7,10	63	Noir
<b>R1-1605</b>	15188	Mazda	Mazda 5	6 J x 15	8,10	40	Noir
<b>R1-1607</b>	15190	Daihatsu	Charade	5 1/2 J x 15	8,20	48	Noir
		Toyota	Yaris II	5 1/2 J x 15	8,20	48	Noir
<b>R1-1610</b>	16081	Honda	Civic	6 1/2 J x 16	8,80	30	Noir
<b>R1-1611</b>	15189	Renault	Clio III/Grandtour	6 J x 15	6,75	40	Noir
<b>R1-1612</b>	16082	Renault	Clio III	6 1/2 J x 16	7,60	30	Noir
<b>R1-1614</b>	17002	Volkswagen	T5 Multivan/California/Caravelle	7 J x 17	14,00	25	Argent

<b>R1-1614</b>	17002	Volkswagen	T6/T6.1 Multivan/California/Caravelle	7 J x 17	14,00	25	Argent
		Volkswagen Utilitaire	T5 Transporter	7 J x 17	14,00	25	Argent
		Volkswagen Utilitaire	T6/T6.1 Transporter	7 J x 17	14,00	25	Argent
<b>R1-1615</b>	16083	Honda	Accord/Tourer	6 1/2 J x 16	11,30		Noir
<b>R1-1626</b>	15078	Fiat	Doblò	5 1/2 J x 15	6,70	48	Argent
		Fiat Utilitaire	Doblò Cargo	5 1/2 J x 15	6,70	48	Argent
<b>R1-1630</b>	15196	Nissan	Note	5 1/2 J x 15	6,40	48	Noir
<b>R1-1635</b>	15200	Citroën Utilitaires	Jumper I	6 J x 15	10,60	40	Argent
		Citroën Utilitaires	Jumper I (Facelift)	6 J x 15	10,60	40	Argent
		Fiat	Ducato Combi/Bus	6 J x 15	10,60	40	Argent
		Fiat	Ducato II Combi/Bus	6 J x 15	10,60	40	Argent
		Fiat Utilitaires	Ducato	6 J x 15	10,60	40	Argent
		Fiat Utilitaires	Ducato I (Facelift)	6 J x 15	10,60	40	Argent
		Fiat Utilitaires	Ducato II	6 J x 15	10,60	40	Argent
		Fiat Utilitaires	Ducato II (Facelift)	6 J x 15	10,60	40	Argent
		Peugeot	Boxer	6 J x 15	10,60	40	Argent
		Peugeot	Boxer II	6 J x 15	10,60	40	Argent
		Peugeot Utilitaire	Boxer I	6 J x 15	10,60	40	Argent
		Peugeot Utilitaire	Boxer I (Facelift)	6 J x 15	10,60	40	Argent
		Peugeot Utilitaire	Boxer II (Facelift)	6 J x 15	10,60	40	Argent
<b>R1-1636</b>	16094	Citroën	Jumper II Combi/Minibus	6 J x 16	12,00	30	Argent
		Citroën Utilitaires	Jumper II	6 J x 16	12,00	30	Argent
		Fiat	Ducato II Kombi	6 J x 16	12,00	30	Argent
		Fiat Utilitaires	Ducato I (Facelift)	6 J x 16	12,00	30	Argent
		Fiat Utilitaires	Ducato II/Maxi	6 J x 16	12,00	30	Argent
		Fiat Utilitaires	Ducato Maxi	6 J x 16	12,00	30	Argent
		Peugeot	Boxer	6 J x 16	12,00	30	Argent
		Peugeot	Boxer II	6 J x 16	12,00	30	Argent
		Peugeot Utilitaire	Boxer 4x4	6 J x 16	12,00	30	Argent
<b>R1-1637</b>	14175	Renault	Twingo II	5 1/2 J x 14	5,65	54	Noir
<b>R1-1638</b>	14172	Fiat	Idea	6 J x 14	6,20	45	Noir
		Lancia	Musa	6 J x 14	6,20	45	Noir
		Lancia	Ypsilon	6 J x 14	6,20	45	Noir
<b>R1-1640</b>	16003	Peugeot	207/SW	6 J x 16	7,20	30	Noir

<b>R1-1643</b>	15198	Citroën	Jumpy II Kombi (Facelift)	6 1/2 J x 15	8,60	40	Noir
		Citroën Utilitaire	Jumpy II (Facelift)	6 1/2 J x 15	8,60	40	Noir
		Fiat	Scudo Kombi (Facelift)	6 1/2 J x 15	8,60	40	Noir
		Fiat Utilitaire	Scudo (Facelift)	6 1/2 J x 15	8,60	40	Noir
		Peugeot	Expert I Kombi	6 1/2 J x 15	8,60	40	Noir
		Peugeot Utilitaire	Expert I (Facelift)	6 1/2 J x 15	8,60	40	Noir
<b>R1-1645</b>	16084	Ford	Galaxy II	6 1/2 J x 16	10,35	30	Noir
		Ford	S-Max	6 1/2 J x 16	10,35	30	Noir
		Land Rover	Freelander II	6 1/2 J x 16	10,35	30	Noir
<b>R1-1647</b>	16095	Mercedes Utilitaire	Sprinter II	6 1/2 J x 16	13,70	30	Argent
		Mercedes Utilitaire	Sprinter II (Facelift)	6 1/2 J x 16	13,70	30	Argent
		Mercedes Utilitaire	Sprinter II	6 1/2 J x 16	13,70	30	Argent
		Mercedes Utilitaire	Sprinter II (Facelift)	6 1/2 J x 16	13,70	30	Argent
		Mercedes Utilitaire	Sprinter II 4x4 (Facelift)	6 1/2 J x 16	13,70	30	Argent
		Volkswagen Utilitaire	Crafter 30/35	6 1/2 J x 16	13,70	30	Argent
		Volkswagen Utilitaire	Crafter 30	6 1/2 J x 16	13,70	30	Argent
<b>R1-1648</b>	15193	Opel	Adam	6 J x 15	8,35	40	Noir
		Opel	Corsa-D	6 J x 15	8,35	40	Noir
		Opel	Corsa-E	6 J x 15	8,35	40	Noir
		Opel Utilitaire	Corsa-D Van	6 J x 15	8,35	40	Noir
		Opel Utilitaire	Corsa-E Van	6 J x 15	8,35	40	Noir
<b>R1-1651</b>	15195	Citroën	C3 II	6 J x 15	8,40	40	Noir
		Citroën	C3 III	6 J x 15	8,40	40	Noir
		Citroën	C3 Picasso	6 J x 15	8,40	40	Noir
		Citroën	C-Elysee	6 J x 15	8,40	40	Noir
		Citroën	DS3	6 J x 15	8,40	40	Noir
		Peugeot	207/SW	6 J x 15	8,40	40	Noir
		Peugeot	208	6 J x 15	8,40	40	Noir
		Peugeot	301	6 J x 15	8,40	40	Noir
<b>R1-1652</b>	16092	Toyota	Corolla Verso	6 1/2 J x 16	8,80	30	Noir
<b>R1-1662</b>	14170	Opel	Adam	5 1/2 J x 14	6,20	54	Noir
		Opel	Corsa-D	5 1/2 J x 14	6,20	54	Noir
		Opel	Corsa-E	5 1/2 J x 14	6,20	54	Noir
		Opel Utilitaire	Corsa-D Van	5 1/2 J x 14	6,20	54	Noir

Ref. jante DR MW-AM	Ref. jante MWD	Constructeur	Modèle	Dimension de la jante	Poids kg	Qté/ PaL	Couleur
---------------------------	----------------------	--------------	--------	--------------------------	-------------	-------------	---------

Ref. jante DR MW-AM	Ref. jante MWD	Constructeur	Modèle	Dimension de la jante	Poids kg	Qté/ PaL	Couleur
---------------------------	----------------------	--------------	--------	--------------------------	-------------	-------------	---------

Ref. jante DR MW-AM	Ref. jante MWD	Constructeur	Modèle	Dimension de la jante	Poids kg	Qté/ PaL	Couleur
---------------------------	----------------------	--------------	--------	--------------------------	-------------	-------------	---------

## Affectation par références numériques

<b>R1-1662</b>	14170	<b>Opel Utilitaire</b>	Corsa-E Van	5 1/2 J x 14	6,20	54	Noir
<b>R1-1663</b>	16089	<b>Citroën</b>	Berlingo II	6 1/2 J x 16	8,95	30	Noir
		<b>Citroën</b>	C4 Picasso/Grand Picasso	6 1/2 J x 16	8,95	30	Noir
		<b>Peugeot</b>	Partner II Tepee	6 1/2 J x 16	8,95	30	Noir
<b>R1-1670</b>	16114	<b>Renault</b>	Laguna III/Grandtour	7 J x 16	7,75	30	Noir
		<b>Renault</b>	Latitude	7 J x 16	7,75	30	Noir
<b>R1-1672</b>	14174	<b>Skoda</b>	Fabia II	6 J x 14	7,60	56	Noir
		<b>Skoda</b>	Roomster	6 J x 14	7,60	56	Noir
		<b>Skoda Utilitaire</b>	Praktik	6 J x 14	7,60	56	Noir
<b>R1-1673</b>	16168	<b>Mercedes Utilitaire</b>	Sprinter II	5 1/2 J x 16	10,50	30	Argent
		<b>Volkswagen Utilitaire</b>	Crafter 30	5 1/2 J x 16	10,50	30	Argent
<b>R1-1675</b>	16098	<b>Citroën</b>	Jumpy III Kombi	7 J x 16	13,70	30	Noir
		<b>Citroën Utilitaire</b>	Jumpy III Kasten	7 J x 16	13,70	30	Noir
		<b>Fiat</b>	Scudo II Kombi	7 J x 16	13,70	30	Noir
		<b>Fiat Utilitaire</b>	Scudo II Kasten	7 J x 16	13,70	30	Noir
		<b>Peugeot</b>	Expert II Tepee	7 J x 16	13,70	30	Noir
		<b>Peugeot Utilitaire</b>	Expert II	7 J x 16	13,70	30	Noir
		<b>Toyota Utilitaire</b>	ProAce	7 J x 16	13,70	30	Noir
<b>R1-1681</b>	15211	<b>Citroën</b>	Nemo Kombi	6 J x 15	7,05	40	Argent
		<b>Citroën Utilitaire</b>	Nemo Kastenwagen	6 J x 15	7,05	40	Argent
		<b>Fiat</b>	Linea	6 J x 15	7,05	40	Argent
		<b>Fiat</b>	Qubo	6 J x 15	7,05	40	Argent
		<b>Fiat Utilitaire</b>	Fiorino	6 J x 15	7,05	40	Argent
		<b>Peugeot</b>	Bipper Tepee	6 J x 15	7,05	40	Argent
		<b>Peugeot Utilitaire</b>	Bipper	6 J x 15	7,05	40	Argent
<b>R1-1683</b>	14208	<b>Citroën Utilitaires</b>	Nemo Fourgon	5 1/2 J x 14	7,00	54	Noir
<b>R1-1684</b>	15205	<b>Dacia</b>	Dokker/Express	6 J x 15	7,95	40	Noir
		<b>Dacia</b>	Logan Break	6 J x 15	7,95	40	Noir
		<b>Dacia</b>	Logan Express/Pick Up	6 J x 15	7,95	40	Noir

<b>R1-1684</b>	15205	<b>Dacia</b>	Logan/MCV/Sandero/Stepway	6 J x 15	7,95	40	Noir
		<b>Dacia</b>	Sandero Stepway	6 J x 15	7,95	40	Noir
		<b>Nissan</b>	Micra IV	6 J x 15	7,95	40	Noir
<b>R1-1689</b>	14176	<b>Fiat</b>	500/500C	5 1/2 J x 14	5,60	54	Noir
		<b>Fiat</b>	Panda	5 1/2 J x 14	5,60	54	Noir
		<b>Ford</b>	KA II	5 1/2 J x 14	5,60	54	Noir
<b>R1-1692</b>	15204	<b>Toyota</b>	Auris	6 J x 15	8,05	40	Noir
<b>R1-1693</b>	15206	<b>Hyundai</b>	i30/i30cw	5 1/2 J x 15	7,70	48	Noir
		<b>Kia</b>	Cee'd/Pro Cee'd/Sporty Wagon	5 1/2 J x 15	7,70	48	Noir
<b>R1-1697</b>	15202	<b>Smart</b>	Fortwo II	4 1/2 J x 15	6,20	48	Argent
<b>R1-1698</b>	15203	<b>Smart</b>	Fortwo II	5 1/2 J x 15	6,65	48	Argent
<b>R1-1700</b>	15207	<b>Citroën</b>	DS4	6 1/2 J x 15	7,70	40	Noir
		<b>Citroën</b>	C4	6 1/2 J x 15	7,70	40	Noir
		<b>Peugeot</b>	308/SW/CC	6 1/2 J x 15	7,70	40	Noir
<b>R1-1701</b>	16116	<b>Peugeot</b>	308/SW/CC	7 J x 16	8,25	30	Noir
		<b>Peugeot</b>	3008	7 J x 16	8,25	30	Noir
<b>R1-1702</b>	16107	<b>Audi</b>	A4/Avant	7 J x 16	8,90	30	Noir
<b>R1-1704</b>	16105	<b>BMW</b>	Série 1 (E87)	7 J x 16	7,40	40	Noir
		<b>BMW</b>	Série 1 Coupé/Cabrio (E82/88)	7 J x 16	7,40	40	Noir
<b>R1-1706</b>	15210	<b>Fiat</b>	Sedici	6 J x 15	7,00	40	Noir
		<b>Suzuki</b>	Swift 1600 Sport	6 J x 15	7,00	40	Noir
		<b>Suzuki</b>	SX-4/SX4-Classic	6 J x 15	7,00	40	Noir
<b>R1-1707</b>	16115	<b>Ford</b>	C-Max	6 1/2 J x 16	9,70	30	Noir
		<b>Ford</b>	C-Max/Grand C-Max	6 1/2 J x 16	9,70	30	Noir
		<b>Ford</b>	Focus II/CC	6 1/2 J x 16	9,70	30	Noir
		<b>Ford</b>	Focus III	6 1/2 J x 16	9,70	30	Noir
		<b>Ford</b>	Focus IV	6 1/2 J x 16	9,70	30	Noir
		<b>Ford</b>	Kuga	6 1/2 J x 16	9,70	30	Noir
		<b>Ford</b>	Mondeo	6 1/2 J x 16	9,70	30	Noir

<b>R1-1707</b>	16115	<b>Ford</b>	Mondeo (Mj.2015)	6 1/2 J x 16	9,70	30	Noir
<b>R1-1708</b>	15209	<b>KIA</b>	Carens II	6 J x 15	8,35		Noir
<b>R1-1710</b>	16119	<b>Alfa Romeo</b>	MiTo/Turismo	7 J x 16	8,60	30	Noir
<b>R1-1712</b>	15214	<b>Mercedes Utilitaire</b>	Citan/Tourer	6 J x 15	9,10	40	Argent
		<b>Nissan Utilitaire</b>	NV 250	6 J x 15	9,10	40	Argent
		<b>Renault</b>	Kangoo II	6 J x 15	9,10	40	Argent
		<b>Renault Utilitaire</b>	Kangoo II Rapid	6 J x 15	9,10	40	Argent
		<b>Renault Utilitaire</b>	Kangoo II Z.E.	6 J x 15	9,10	40	Argent
<b>R1-1720</b>	14180	<b>Mazda</b>	Mazda 2	6 J x 14	6,7	40	Noir
<b>R1-1723</b>	16117	<b>Seat</b>	Alhambra II	6 1/2 J x 16	8,25	30	Argent
		<b>Volkswagen</b>	Sharan II	6 1/2 J x 16	8,25	30	Argent
		<b>Volkswagen</b>	Tiguan	6 1/2 J x 16	8,25	30	Argent
<b>R1-1724</b>	15221	<b>Dacia</b>	Logan/MCV/Sandero/Stepway	6 J x 15	7,35	40	Noir
<b>R1-1725</b>	16126	<b>Subaru</b>	BRZ	6 1/2 J x 16	10,00	30	Noir
		<b>Subaru</b>	Forester	6 J x 15	10,00	30	Noir
		<b>Subaru</b>	Impreza	6 J x 15	10,00	30	Noir
		<b>Subaru</b>	Legacy	6 J x 15	10,00	30	Noir
		<b>Subaru</b>	Legacy Outback	6 J x 15	10,00	30	Noir
<b>R1-1727</b>	15219	<b>Seat</b>	Ibiza/ST	6 J x 15	9,20	40	Noir
		<b>Seat</b>	Toledo IV	6 J x 15	9,20	40	Noir
		<b>Skoda</b>	Fabia III	6 J x 15	9,20	40	Noir
		<b>Skoda</b>	Rapid/Spaceback	6 J x 15	9,20	40	Noir
		<b>Volkswagen</b>	Polo V	6 J x 15	9,20	40	Noir
<b>R1-1728</b>	15218	<b>Nissan</b>	Tiida	5 1/2 JJ x 15	7,80	48	Noir
<b>R1-1730</b>	15217	<b>Ford</b>	Fiesta VI	6 J x 15	6,85	40	Noir
		<b>Ford</b>	Fiesta VI (Facelift)	6 J x 15	6,85	40	Noir
		<b>Ford Utilitaire</b>	Fiesta Van	6 J x 15	6,85	40	Noir
		<b>Ford Utilitaire</b>	Fiesta Van (Facelift)	6 J x 15	6,85	40	Noir
<b>R1-1731</b>	16127	<b>Volkswagen</b>	Caddy Life/Maxi	6 J x 16	8,45	30	Noir

<b>R1-1731</b>	16127	<b>Volkswagen</b>	Caddy Generation Four/Beach	6 J x 16	8,45	30	Noir
		<b>Volkswagen Utilitaire</b>	Caddy/Maxi/Kombi	6 J x 16	8,45	30	Noir
		<b>Volkswagen Utilitaire</b>	Caddy/Maxi	6 J x 16	8,45	30	Noir
<b>R1-1732</b>	16122	<b>Renault</b>	Fluence	6 1/2 J x 16	7,10	30	Noir
		<b>Renault</b>	Fluence Z.E.	6 1/2 J x 16	7,10	30	Noir
		<b>Renault</b>	Megane III/Coupé/Grandtour	6 1/2 J x 16	7,10	30	Noir
		<b>Renault</b>	Megane III Scenic/Grand Scenic/Xmod	6 1/2 J x 16	7,10	30	Noir
<b>R1-1733</b>	16121	<b>Citroën</b>	C5/C5 Tourer	7 J x 16	8,00	24	Noir
<b>R1-1734</b>	15215	<b>Renault</b>	Megane III Scenic	6 1/2 J x 15	7,20	40	Noir
		<b>Renault</b>	Fluence	6 1/2 J x 15	7,20	40	Noir
		<b>Renault</b>	Megane III/Coupé/Grandtour	6 1/2 J x 15	7,20	40	Noir
		<b>Citroën</b>	Berlingo II	6 1/2 J x 15	8,25	40	Noir
<b>R1-1735</b>	15213	<b>Citroën Utilitaire</b>	Berlingo II	6 1/2 J x 15	8,25	40	Noir
		<b>Peugeot</b>	Partner II Tepee	6 1/2 J x 15	8,25	40	Noir
		<b>Peugeot Utilitaire</b>	Partner II	6 1/2 J x 15	8,25	40	Noir
<b>R1-1737</b>	16125	<b>Mitsubishi</b>	Lancer/Sportback	6 1/2 JJ x 16	9,60	30	Noir
<b>R1-1738</b>	14182	<b>Ford</b>	Fiesta VI	5 1/2 J x 14	7,05	54	Noir
		<b>Ford</b>	Fiesta VI (Facelift)	5 1/2 J x 14	7,05	54	Noir
		<b>Ford Utilitaire</b>	Fiesta Van	5 1/2 J x 14	7,05	54	Noir
		<b>Ford Utilitaire</b>	Fiesta Van (Facelift)	5 1/2 J x 14	7,05	54	Noir
<b>R1-1739</b>	16129	<b>Honda</b>	Accord/Tourer	6 1/2 J x 16	9,25	30	Noir
<b>R1-1741</b>	15232	<b>Fiat</b>	Doblò Heavy	6 J x 15	7,45	48	Noir
		<b>Fiat Utilitaire</b>	Doblò Cargo	6 J x 15	7,45	48	Noir
		<b>Opel Utilitaire</b>	Combo-D	6 J x 15	7,45	48	Noir
<b>R1-1743</b>	15233	<b>Fiat</b>	500L	6 J x 15	6,65	40	Argent
		<b>Fiat</b>	Doblò Light	6 J x 15	6,65	40	Argent
		<b>Fiat Utilitaire</b>	Doblò Cargo	6 J x 15	6,65	40	Argent
<b>R1-1744</b>	16134	<b>Toyota</b>	Avensis III	6 1/2 J x 16	10,75	30	Noir
		<b>Toyota</b>	Prius Plus	6 1/2 J x 16	10,75	30	Noir
		<b>Toyota</b>	Verso/Verso Life	6 1/2 J x 16	10,75	30	Noir
<b>R1-1745</b>	14183	<b>Hyundai</b>	i20	5 J x 14	7,00	63	Noir
<b>R1-1751</b>	15226	<b>Kia</b>	Soul	6 J x 15	7,80	40	Noir
<b>R1-1753</b>	16132	<b>Citroën</b>	CCrosser	6 1/2 J x 16	9,40	30	Noir
		<b>Mitsubishi</b>	Outlander II	6 1/2 J x 16	9,40	30	Noir

<b>R1-1753</b>	16132	<b>Peugeot</b>	4007	6 1/2 J x 16	9,40	30	Noir
<b>R1-1754</b>	16133	<b>Seat</b>	Exeo/ST	7 J x 16	9,45	36	Noir
		<b>Skoda</b>	Superb II/Combi	7 J x 16	9,45	36	Noir
		<b>Skoda</b>	Yeti	7 J x 16	9,45	36	Noir
<b>R1-1756</b>	15223	<b>Toyota</b>	IQ	5 J x 15	7,30	48	Noir
<b>R1-1758</b>	16137	<b>Citroën</b>	C4	7 J x 16	7,70	30	Noir
		<b>Citroën</b>	DS4	7 J x 16	7,70	30	Noir
<b>R1-1759</b>	17007	<b>BMW</b>	X1 (E84)	7 1/2 J x 17	10,20	25	Noir
<b>R1-1760</b>	15227	<b>Audi</b>	A1/Sportback	6 J x 15	7,55	40	Noir
<b>R1-1763</b>	14185	<b>Nissan</b>	Pixo	4 1/2 J x 14	5,90	56	Noir
		<b>Suzuki</b>	Alto	4 1/2 J x 14	5,90	56	Noir
<b>R1-1765</b>	16147	<b>Nissan Utilitaire</b>	NV400	6 1/2 J x 16	12,60	36	Argent
		<b>Opel Utilitaire</b>	Movano II	6 1/2 J x 16	12,60	36	Argent
		<b>Renault Utilitaire</b>	Master/Master Z.E.	6 1/2 J x 16	12,60	36	Argent
<b>R1-1766</b>	15230	<b>Mazda</b>	Mazda 3	6 J x 15	7,80	40	Noir
<b>R1-1767</b>	16142	<b>Mazda</b>	Mazda 3	6 1/2 J x 16	9,20	30	Noir
<b>R1-1768</b>	15229	<b>Hyundai</b>	i20	5 1/2 J x 15	9,00	40	Noir
<b>R1-1769</b>	16138	<b>Peugeot</b>	5008	7 J x 16	8,60	30	Noir
<b>R1-1770</b>	16146	<b>Hyundai</b>	i30/i30cw	6 J x 16	8,75	30	Noir
<b>R1-1772</b>	16151	<b>Alfa Romeo</b>	Giulietta/Turismo	7 J x 16	9,20	30	Noir
<b>R1-1775</b>	15231	<b>Kia</b>	Venga	6 J x 15	8,10	40	Noir
<b>R1-1776</b>	16143	<b>Chevrolet</b>	Cruze	6 1/2 J x 16	8,15	30	Noir
		<b>Opel</b>	Astra-J/Sports-Tourer	6 1/2 J x 16	8,15	30	Noir
		<b>Opel Utilitaire</b>	Astra-J Van	6 1/2 J x 16	8,15	30	Noir
<b>R1-1777</b>	16144	<b>Chevrolet</b>	Cruze	6 1/2 J x 16	8,85	30	Noir
		<b>Chevrolet</b>	Orlando	6 1/2 J x 16	8,85	30	Noir
		<b>Chevrolet</b>	Volt	6 1/2 J x 16	8,85	30	Noir
		<b>Opel</b>	Zafira-C Tourer	6 1/2 J x 16	8,85	30	Noir
		<b>Opel</b>	Ampera	6 1/2 J x 16	8,85	30	Noir
		<b>Opel</b>	Ampera e-plus	6 1/2 J x 16	8,85	30	Noir
		<b>Opel</b>	Astra-J/Sports-Tourer	6 1/2 J x 16	8,85	30	Noir
		<b>Opel</b>	Insignia II Grand Sport/Sports Tourer	6 1/2 J x 16	8,85	30	Noir
<b>R1-1778</b>	17008	<b>Opel Utilitaire</b>	Astra-J Van	6 1/2 J x 16	8,85	30	Noir
		<b>Peugeot</b>	3008	7 1/2 J x 17	9,55	25	Noir

<b>R1-1779</b>	16145	<b>Dacia</b>	Duster	6 1/2 J x 16	9,30	30	Argent
		<b>Dacia</b>	Duster	6 1/2 J x 16	9,30	30	Argent
<b>R1-1780</b>	15234	<b>Suzuki</b>	Swift	5 J x 15	7,10	48	Noir
<b>R1-1781</b>	16152	<b>Citroën</b>	C3 II	6 J x 16	7,05	30	Noir
		<b>Citroën</b>	C3 Picasso	6 J x 16	7,05	30	Noir
		<b>Citroën</b>	DS3/Cabrio	6 J x 16	7,05	30	Noir
		<b>Peugeot</b>	208	6 J x 16	7,05	30	Noir
<b>R1-1782</b>	16153	<b>Peugeot</b>	508/SW	7 J x 16	8,00	30	Noir
<b>R1-1786</b>	16154	<b>Fiat</b>	Doblò	6 J x 16	9,40	30	Noir
		<b>Fiat Utilitaire</b>	Doblò Cargo/Maxi	6 J x 16	9,40	30	Noir
		<b>Opel Utilitaire</b>	Combo-D	6 J x 16	9,40	30	Noir
<b>R1-1790</b>	14186	<b>Hyundai</b>	i20	5 1/2 J x 14	7,20	48	Noir
<b>R1-1792</b>	16150	<b>Chevrolet</b>	Captiva	6 1/2 J x 16	10,95	30	Noir
		<b>Opel</b>	Antara	6 1/2 J x 16	10,95	30	Noir
<b>R1-1793</b>	16156	<b>Mercedes</b>	Viano	6 1/2 J x 16	11,35	30	Argent
		<b>Mercedes</b>	Viano II (Facelift)	6 1/2 J x 16	11,35	30	Argent
		<b>Mercedes Utilitaire</b>	Vito II	6 1/2 J x 16	11,35	30	Argent
		<b>Mercedes Utilitaire</b>	Vito II (Facelift)	6 1/2 J x 16	11,35	30	Argent
		<b>Mercedes Utilitaire</b>	Vito II E-CELL	6 1/2 J x 16	11,35	30	Argent
<b>R1-1794</b>	14187	<b>Nissan</b>	Micra	5 1/2 J x 14	7,20	48	Noir
<b>R1-1796</b>	15237	<b>Ford Utilitaire</b>	Transit Connect	6 J x 15	7,85	40	Argent
		<b>Volkswagen</b>	Caddy Life	6 J x 15	7,85	40	Argent
		<b>Volkswagen</b>	Caddy Generation Four/Beach	6 J x 15	7,85	40	Argent
		<b>Volkswagen</b>	Caddy	6 J x 15	7,85	40	Argent
		<b>Volkswagen Utilitaire</b>	Caddy/Kombi	6 J x 15	7,85	40	Argent
		<b>Volkswagen Utilitaire</b>	Caddy/Maxi	6 J x 15	7,85	40	Argent
		<b>Volkswagen Utilitaire</b>	Caddy Cargo	6 J x 15	7,85	40	Argent
<b>R1-1799</b>	16148	<b>Nissan Utilitaire</b>	NV400	5 1/2 J x 16	12,25	30	Argent
		<b>Opel Utilitaire</b>	Movano II	5 1/2 J x 16	12,25	30	Argent
		<b>Renault Utilitaire</b>	Master	5 1/2 J x 16	12,25	30	Argent
<b>R1-1802</b>	16157	<b>Mini</b>	Mini Countryman (R60)	6 1/2 J x 16	8,30	30	Argent
		<b>Mini</b>	Mini Paceman	6 1/2 J x 16	8,30	30	Argent
<b>R1-1803</b>	13120	<b>Fiat</b>	Panda/Classic	5,00 B x 13	4,90	63	Noir
<b>R1-1804</b>	15244	<b>Lancia</b>	Ypsilon	6 J x 15	6,75	48	Noir

Ref. jante DR MW-AM	Ref. jante MWD	Constructeur	Modèle	Dimension de la jante	Poids kg	Qté/ PaL	Couleur
---------------------------	----------------------	--------------	--------	--------------------------	-------------	-------------	---------

Ref. jante DR MW-AM	Ref. jante MWD	Constructeur	Modèle	Dimension de la jante	Poids kg	Qté/ PaL	Couleur
---------------------------	----------------------	--------------	--------	--------------------------	-------------	-------------	---------

Ref. jante DR MW-AM	Ref. jante MWD	Constructeur	Modèle	Dimension de la jante	Poids kg	Qté/ PaL	Couleur
---------------------------	----------------------	--------------	--------	--------------------------	-------------	-------------	---------

## Affectation par références numériques

<b>R1-1805</b>	15242	Citroën	C-Zero	4 J x 15	7,10	48	Argent
		Mitsubishi	i-Miev	4 J x 15	7,10	48	Argent
		Peugeot	iOn	4 J x 15	7,10	48	Argent
<b>R1-1806</b>	15243	Citroën	C-Zero	5 J x 15	7,20	48	Argent
		Mitsubishi	i-Miev	5 J x 15	7,20	48	Argent
		Peugeot	iOn	5 J x 15	7,20	48	Argent
<b>R1-1808</b>	16163	Streetscooter	Work XL	6 1/2 J x 16	11,25	30	Argent
		Volkswagen	T5 Multivan/California/Caravelle	6 1/2 J x 16	11,25	30	Argent
		Volkswagen	T6/T6.1 Multivan/California/Caravelle	6 1/2 J x 16	11,25	30	Argent
		Volkswagen Utilitaire	Amarok	6 1/2 J x 16	11,25	30	Argent
		Volkswagen Utilitaire	T5 Transporter	6 1/2 J x 16	11,25	30	Argent
		Volkswagen Utilitaire	T6/T6.1 Transporter	6 1/2 J x 16	11,25	30	Argent
<b>R1-1809</b>	16200	Volkswagen Utilitaire	T5 BlueMotion	6 1/2 J x 16	11,25	30	Argent
<b>R1-1810</b>	16162	Volkswagen	Beetle/Cabrio	6 1/2 J x 16	8,75	40	Noir
<b>R1-1812</b>	16161	Mercedes	A-Klasse	6 1/2 J x 16	8,40	30	Noir
		Mercedes	B-Klasse	6 1/2 J x 16	8,40	30	Noir
		Mercedes	CLA Klasse	6 1/2 J x 16	8,40	30	Noir
<b>R1-1813</b>	15239	Mercedes	A-Klasse	6 1/2 J x 15	7,85	40	Noir
		Mercedes	B-Klasse	6 1/2 J x 15	7,85	40	Noir
<b>R1-1816</b>	16158	BMW	Série 1 (F20/21)	6 1/2 J x 16	7,80	30	Noir
<b>R1-1817</b>	15241	Toyota	Yaris III	5 J x 15	6,80	48	Noir
<b>R1-1818</b>	16165	Mazda	Mazda 5	6 1/2 J x 16	10,60	30	Noir
<b>R1-1819</b>	14189	Kia	Picanto II	5 J x 14	6,20	54	Noir
<b>R1-1821</b>	16167	Kia	Sportage III	6 1/2 J x 16	9,40	30	Noir
		Kia	Sportage III	6 1/2 J x 16	9,40	30	Noir
<b>R1-1822</b>	16166	Mitsubishi	ASX	6 1/2 J x 16	8,95	30	Noir
<b>R1-1825</b>	16169	Hyundai	i40/i40cw/i40Space	7 J x 16	9,90	24	Noir
<b>R1-1826</b>	15247	Fiat	Panda/4x4/Cross/City Cross	6 J x 15	7,00	48	Noir
<b>R1-1828</b>	15246	Kia	Rio III	5 1/2 J x 15	7,55	48	Noir

<b>R1-1829</b>	14190	Seat	Mii	5 J x 14	5,80	54	Noir
		Skoda	Citigo	5 J x 14	5,80	54	Noir
		Volkswagen	UP/e-UP/Cross-UP	5 J x 14	5,80	54	Noir
<b>R1-1830</b>	16170	Dodge	Journey	6 1/2 J x 16	10,40	30	Noir
		Fiat	Freemont	6 1/2 J x 16	10,40	30	Noir
<b>R1-1831</b>	14192	Chevrolet	Spark	4 1/2 J x 14	6,50	56	Argent
<b>R1-1833</b>	15238	Nissan Utilitaire	Cabstar	5 J x 15	10,25	40	Argent
		Renault Utilitaire	Maxity	5 J x 15	10,25	40	Argent
<b>R1-1834</b>	16171	Nissan	Juke	6 1/2 J x 16	8,75	30	Noir
<b>R1-1835</b>	16172	Fiat	500L/Living/Trekking	6 J x 16	7,75	30	Noir
<b>R1-1838</b>	13121	Hyundai	i10 (Facelift)	4 J x 13	5,25	72	Noir
<b>R1-1844</b>	14193	Dacia	Lodgy	5 1/2 J x 14	7,20	54	Noir
<b>R1-1845</b>	15249	Dacia	Lodgy/Stepway	6 J x 15	7,40	40	Noir
		Dacia	Dokker/Express/Stepway	6 J x 15	7,40	40	Noir
<b>R1-1846</b>	15251	Chevrolet	Aveo	6 J x 15	8,50	40	Noir
<b>R1-1847</b>	15248	Ford	B-Max	6 J x 15	6,75	40	Noir
<b>R1-1849</b>	16173	Audi	A6/Avant	7 1/2 J x 16	10,65	30	Argent
<b>R1-1850</b>	15255	Seat	Leon III	6 J x 15	7,90	40	Noir
<b>R1-1850</b>	15255	Skoda	Octavia III	6 J x 15	7,90	40	Noir
		Volkswagen	Golf VII	6 J x 15	7,90	40	Noir
		Volkswagen	Golf VII Variant/Sportsvan	6 J x 15	7,90	40	Noir
<b>R1-1851</b>	16177	Audi	A3/Sportback	6 J x 16	7,90	30	Noir
		Seat	Leon III	6 J x 16	7,90	30	Noir
		Skoda	Octavia III	6 J x 16	7,90	30	Noir
		Volkswagen	Golf VII	6 J x 16	7,90	30	Noir
		Volkswagen	Golf VII Variant/Sportsvan	6 J x 16	7,90	30	Noir
		Volkswagen	Golf VII Variant/Sportsvan	6 J x 16	7,90	30	Noir
<b>R1-1852</b>	16178	Audi	A3/Sportback	6 1/2 J x 16	7,75	30	Noir
		Seat	Leon III	6 1/2 J x 16	7,75	30	Noir
		Skoda	Octavia III	6 1/2 J x 16	7,75	30	Noir

<b>R1-1852</b>	16178	Volkswagen	Golf VII	6 1/2 J x 16	7,75	30	Noir
		Volkswagen	Golf VII Variant/Sportsvan	6 1/2 J x 16	7,75	30	Noir
<b>R1-1853</b>	16176	Hyundai	i30/i30cw	6 1/2 J x 16	9,30	30	Noir
		Kia	Cee'd/Pro Cee'd/Sporty Wagon	6 1/2 J x 16	9,30	30	Noir
<b>R1-1855</b>	15253	Dacia	Logan III/Sandero III	6 J x 15	6,05	40	Noir
		Renault	Clio IV/Grandtour	6 J x 15	6,05	40	Noir
<b>R1-1857</b>	16175	Honda	Civic	6 1/2 JJ x 16	9,65	30	Argent
<b>R1-1859</b>	16180	Mercedes Utilitaire	Sprinter II (Facelift)	5 1/2 J x 16	11,95	30	Argent
		Mercedes Utilitaire	Sprinter II 4x4 (Facelift)	5 1/2 J x 16	11,95	30	Argent
		Mercedes Utilitaire	Sprinter III RWD (W907)	5 1/2 J x 16	11,95	30	Argent
		Mercedes Utilitaire	Sprinter III 4x4 (W907)	5 1/2 J x 16	11,95	30	Argent
		Volkswagen Utilitaire	Crafter 35/50	5 1/2 J x 16	11,95	30	Argent
<b>R1-1860</b>	14194	Chevrolet	Aveo	5 1/2 J x 14	7,00	54	Noir
<b>R1-1861</b>	17010	Toyota	RAV4	6 1/2 J x 17	10,00	25	Argent
<b>R1-1862</b>	16184	Toyota	Auris II/Touring Sport	6 1/2 J x 16	9,45	30	Noir
		Toyota	Corolla	6 1/2 J x 16	9,45	30	Noir
		Toyota	Yaris IV Cross	6 1/2 J x 16	9,45	30	Noir
<b>R1-1863</b>	15256	Ford Utilitaire	Transit/Transit Custom	6 1/2 J x 15	10,10	40	Argent
<b>R1-1864</b>	16183	Ford	Tourneo Custom	6 1/2 J x 16	13,60	30	Argent
		Ford Utilitaire	Transit/Transit Custom	6 1/2 J x 16	13,60	30	Argent
<b>R1-1865</b>	15245	Renault	Zoe	6 J x 15	6,50	40	Noir
		Chevrolet	Trax	6 1/2 J x 16	8,40	30	Noir
		Opel	Mokka	6 1/2 J x 16	8,40	30	Noir
		Opel	Mokka-X	6 1/2 J x 16	8,40	30	Noir
<b>R1-1867</b>	16182	Mazda	Mazda6	6 1/2 J x 16	7,65	30	Noir
<b>R1-1868</b>	15257	Subaru	Impreza	6 J x 15	8,80	40	Noir
<b>R1-1871</b>	16194	Audi	A3 Limousine/Cabrio	6 1/2 J x 16	7,60	30	Noir
		Audi	A3/A3 Sportback	6 1/2 J x 16	7,60	30	Noir
<b>R1-1872</b>	16195	Audi	A3/Sportback	7 J x 16	7,70	30	Noir



<b>R1-1873</b>	15258	Dacia	Logan II/MCV II/Sandero II	6 J x 15	6,35	40	Noir
<b>R1-1875</b>	14196	Piaggio	Porter	4,50 B x 14	8,05	64	Argent
<b>R1-1878</b>	16185	Suzuki	SX-4 S-Cross	6 J x 16	7,45	30	Noir
<b>R1-1880</b>	16141	Citroën	C4 Aircross	6 ½ J x 16	9,60	30	Noir
		Mitsubishi	Eclipse Cross	6 ½ J x 16	9,60	30	Noir
		Mitsubishi	Outlander III	6 ½ J x 16	9,60	30	Noir
		Peugeot	4008	6 ½ JJ x 16	9,60	30	Noir
<b>R1-1881</b>	15263	Peugeot	308/SW	6 ½ J x 15	10,40	40	Noir
<b>R1-1882</b>	16191	Opel	Astra-L/Sportstourer	7 J x 16	7,80	30	Noir
		Opel	Grandland-X/Grandland	7 J x 16	7,80	30	Noir
		Peugeot	308/SW	7 J x 16	7,80	30	Noir
		Peugeot	308 III	7 J x 16	7,80	30	Noir
		Peugeot	308/308SW	7 J x 16	7,80	30	Noir
<b>R1-1883</b>	16188	Mazda	CX-3	6 ½ J x 16	10,30	30	Noir
		Mazda	Mazda 3	6 ½ J x 16	10,30	30	Noir
<b>R1-1884</b>	16187	Kia	Carens III	6 ½ J x 16	9,50	30	Noir
<b>R1-1885</b>	17011	Honda	CRV	6 ½ J x 17	10,00	25	Noir
<b>R1-1886</b>	16186	Ford	Tourneo Connect/ Grand Tourneo Connect	6 ½ J x 16	10,00	30	Noir
		Ford	Kuga II	6 ½ J x 16	10,00	30	Noir
		Ford Utilitaire	Transit Connect	6 ½ J x 16	10,00	30	Noir
<b>R1-1887</b>	16190	Citroën	Berlingo III M/XL	6 ½ J x 16	7,90	30	Noir
		Citroën	C4 Picasso/Grand Picasso	6 ½ J x 16	7,90	30	Noir
		Citroën	C4 Spacetourer/ Grand Spacetourer	6 ½ J x 16	7,90	30	Noir
		Fiat	Doblo Multicab/e-Doblo	6 ½ J x 16	7,90	30	Noir
		Opel	Combo Life/Life XL/e-Life	6 ½ J x 16	7,90	30	Noir
		Peugeot	Rifter L1/L2/e-Rifter	6 ½ J x 16	7,90	30	Noir
		Toyota	ProAce City Verso/ City Verso Electric	6 ½ J x 16	7,90	30	Noir
		Toyota	Auris II/Touring Sport	6 J x 15	8,05	40	Noir
		Toyota	Auris II/Touring Sport	6 J x 15	8,05	40	Noir
<b>R1-1888</b>	15260	Toyota	Auris II/Touring Sport	6 J x 15	8,05	40	Noir
		Toyota	Auris II/Touring Sport	6 J x 15	8,05	40	Noir
		Toyota	Auris II/Touring Sport	6 J x 15	8,05	40	Noir
		Toyota	Auris II/Touring Sport	6 J x 15	8,05	40	Noir
		Toyota	Auris II/Touring Sport	6 J x 15	8,05	40	Noir
<b>R1-1889</b>	15261	Citroën	C3 III	6 ½ J x 15	6,50	40	Noir
		Citroën	C3 Aircross	6 ½ J x 15	6,50	40	Noir
		Citroën	C4 Cactus	6 ½ J x 15	6,50	40	Noir
		Opel	Crossland-X/Crossland	6 ½ J x 15	6,50	40	Noir
		Peugeot	2008	6 ½ J x 15	6,50	40	Noir
<b>R1-1890</b>	16189	Citroën	C3 III	6 ½ J x 16	10,30	30	Noir

<b>R1-1890</b>	16189	Citroën	C3 Aircross	6 ½ J x 16	10,30	30	Noir
		Citroën	C4 Cactus	6 ½ J x 16	10,30	30	Noir
		Opel	Crossland-X/Crossland	6 ½ J x 16	10,30	30	Noir
		Peugeot	2008	6 ½ J x 16	10,30	30	Noir
<b>R1-1891</b>	15264	Nissan	Note II	5 ½ J x 15	6,90	48	Noir
<b>R1-1892</b>	16193	Renault	Captur	6 ½ J x 16	7,60	30	Noir
<b>R1-1894</b>	15262	Renault Utilitaires	Kangoo II Rapid	6 J x 15	8,10	40	Noir
<b>R1-1896</b>	16202	Fiat	Talento	6 J x 16	10,80	30	Argent
		Fiat Utilitaire	Talento	6 J x 16	10,80	30	Argent
		Nissan Utilitaire	NV300/Primastar	6 J x 16	10,80	30	Argent
		Opel Utilitaire	Vivaro III	6 J x 16	10,80	30	Argent
		Renault Utilitaire	Trafic III	6 J x 16	10,80	30	Argent
<b>R1-1897</b>	16201	Nissan	Juke	6 ½ JJ x 16	8,40	30	Noir
		Nissan	Leaf	6 ½ JJ x 16	8,40	30	Noir
		Nissan	Leaf II	6 ½ JJ x 16	8,40	30	Noir
		Nissan	Pulsar	6 ½ JJ x 16	8,40	30	Noir
		Nissan	Qashqai II	6 ½ JJ x 16	8,40	30	Noir
		Renault	Kadjar/Kadjar XMOD	6 ½ JJ x 16	8,40	30	Noir
<b>R1-1898</b>	15272	Nissan	NV200 electric	6 J x 15	8,70	40	Noir
<b>R1-1900</b>	14195	Mitsubishi	Space Star	4 ½ J x 14	5,65	56	Noir
<b>R1-1901</b>	15265	Hyundai	ix20	6 J x 15	7,80	48	Noir
<b>R1-1902</b>	13122	Hyundai	i10	4 ½ J x 13	5,25	63	Noir
<b>R1-1903</b>	14197	Hyundai	i10	5 ½ J x 14	6,35	54	Noir
<b>R1-1904</b>	16199	BMW	1-er (F20/21)	6 ½ J x 16	7,10	40	Noir
<b>R1-1905</b>	16197	BMW	Série 3 Lim/Touring (F30/31)	7 J x 16	12,00	30	Noir
		BMW	Série 4 Grand Coupé (F36)	7 J x 16	12,00	30	Noir
<b>R1-1906</b>	16198	BMW	Série 1 (F20/21)	7 J x 16	10,08	30	Noir
		BMW	Série 2 Coupé/Cabrio (F22/F23)	7 J x 16	10,08	30	Noir
<b>R1-1907</b>	16204	Fiat	500L/Living/Trekking	6 J x 16	8,40	30	Noir
		Opel Utilitaires	Combo-D	6 J x 16	8,40	30	Noir
<b>R1-1908</b>	15273	Citroën Utilitaire	Jumper I	6 J x 15	10,10	40	Argent
		Citroën Utilitaire	Jumper I (Facelift)	6 J x 15	10,10	40	Argent
		Citroën Utilitaire	Jumper II	6 J x 15	10,10	40	Argent
		Citroën Utilitaire	Jumper II (Facelift)	6 J x 15	10,10	40	Argent
		Citroën Utilitaire	Jumper II (Facelift)	6 J x 15	10,10	40	Argent

<b>R1-1908</b>	15273	Citroën Utilitaire	Jumper III	6 J x 15	10,10	40	Argent
		Fiat	Ducato Kombi	6 J x 15	10,10	40	Argent
		Fiat	Ducato II Kombi	6 J x 15	10,10	40	Argent
		Fiat	Ducato III Kombi	6 J x 15	10,10	40	Argent
		Fiat Utilitaire	Ducato	6 J x 15	10,10	40	Argent
		Fiat Utilitaire	Ducato I (Facelift)	6 J x 15	10,10	40	Argent
		Fiat Utilitaire	Ducato II	6 J x 15	10,10	40	Argent
		Fiat Utilitaire	Ducato II (Facelift)	6 J x 15	10,10	40	Argent
		Fiat Utilitaire	Ducato III	6 J x 15	10,10	40	Argent
		Iveco Utilitaire	Daily S2000	6 J x 15	10,10	40	Argent
		Peugeot	Boxer Kombi	6 J x 15	10,10	40	Argent
		Peugeot	Boxer Kombi	6 J x 15	10,10	40	Argent
		Peugeot	Boxer II Kombi	6 J x 15	10,10	40	Argent
<b>R1-1909</b>	16208	Citroën	Jumper III Kombi	6 J x 16	11,75	25	Noir
		Citroën Utilitaire	Jumper III	6 J x 16	11,75	25	Noir
		Fiat	Ducato III Kombi	6 J x 16	11,75	25	Noir
		Fiat Utilitaire	Ducato III	6 J x 16	11,75	25	Noir
		Peugeot	Boxer III Kombi	6 J x 16	11,75	25	Noir
		Peugeot Utilitaire	Boxer III	6 J x 16	11,75	25	Noir
		Peugeot Utilitaire	Boxer I	6 J x 15	10,10	40	Argent
		Peugeot Utilitaire	Boxer I (Facelift)	6 J x 15	10,10	40	Argent
		Peugeot Utilitaire	Boxer II	6 J x 15	10,10	40	Argent
		Peugeot Utilitaire	Boxer II (Facelift)	6 J x 15	10,10	40	Argent
		Peugeot Utilitaire	Boxer III	6 J x 15	10,10	40	Argent
		Peugeot Utilitaire	Boxer III	6 J x 15	10,10	40	Argent
		Peugeot Utilitaire	Boxer III	6 J x 15	10,10	40	Argent
<b>R1-1910</b>	16209	Citroën	Jumper II Kombi	6 J x 16	13,10	30	Argent
		Citroën Utilitaire	Jumper II	6 J x 16	13,10	30	Argent
		Citroën Utilitaire	Jumper II (Facelift)	6 J x 16	13,10	30	Argent
		Citroën Utilitaire	Jumper III/e-Jumper	6 J x 16	13,10	30	Argent
		Fiat	Ducato II Kombi	6 J x 16	13,10	30	Argent
		Fiat Utilitaire	Ducato II Maxi	6 J x 16	13,10	30	Argent
		Fiat Utilitaire	Ducato II/Maxi (Facelift)	6 J x 16	13,10	30	Argent
		Fiat Utilitaire	Ducato III/Maxi/e-Ducato	6 J x 16	13,10	30	Argent
		Opel Utilitaire	Movano III Cargo/Movano-e Cargo	6 J x 16	13,10	30	Argent
		Opel Utilitaire	Movano III Cargo/Movano-e Cargo	6 J x 16	13,10	30	Argent
		Opel Utilitaire	Movano III Cargo/Movano-e Cargo	6 J x 16	13,10	30	Argent
		Opel Utilitaire	Movano III Cargo/Movano-e Cargo	6 J x 16	13,10	30	Argent
		Opel Utilitaire	Movano III Cargo/Movano-e Cargo	6 J x 16	13,10	30	Argent

Ref. jante DR MW-AM	Ref. jante MWD	Constructeur	Modèle	Dimension de la jante	Poids kg	Qté/ PaL	Couleur
---------------------------	----------------------	--------------	--------	--------------------------	-------------	-------------	---------

Ref. jante DR MW-AM	Ref. jante MWD	Constructeur	Modèle	Dimension de la jante	Poids kg	Qté/ PaL	Couleur
---------------------------	----------------------	--------------	--------	--------------------------	-------------	-------------	---------

Ref. jante DR MW-AM	Ref. jante MWD	Constructeur	Modèle	Dimension de la jante	Poids kg	Qté/ PaL	Couleur
---------------------------	----------------------	--------------	--------	--------------------------	-------------	-------------	---------

## Affectation par références numériques

<b>R1-1910</b>	16209	Peugeot	Boxer II Kombi	6 J x 16	12,95	30	Argent
		Peugeot	Boxer II Kombi	6 J x 16	13,10	30	Argent
		Peugeot Utilitaire	Boxer II	6 J x 16	13,10	30	Argent
		Peugeot Utilitaire	Boxer II (Facelift)	6 J x 16	13,10	30	Argent
		Peugeot Utilitaire	Boxer III/e-Boxer	6 J x 16	13,10	30	Argent
<b>R1-1911</b>	16207	Mercedes	V-Klasse/Marco Polo (W447)	6 1/2 J x 16	9,70	30	Argent
		Mercedes Utilitaire	Vito III/Tourer/Kasten/Mixto	6 1/2 J x 16	9,70	30	Argent
<b>R1-1912</b>	17012	Mercedes	V-Klasse/Marco Polo (W447)	6 1/2 J x 17	10,60	25	Argent
		Mercedes Utilitaire	Vito III/Tourer/Kasten/Mixto/e-Vito	6 1/2 J x 17	10,60	25	Argent
<b>R1-1913</b>	16214	Iveco Utilitaire	Iveco Daily/DailyE6/DailyE6-Hi-Matic/e-Daily	6 1/2 J x 16	12,15	30	Argent
<b>R1-1914</b>	15279	Kia	Venga	6 J x 15	5,50	48	Noir
<b>R1-1915</b>	15274	Mini	Mini II One/Cabrio/Cooper	5 1/2 J x 15	6,95	48	Noir
<b>R1-1916</b>	16211	BMW	1-er (F40)	7 J x 16	8,50	30	Noir
		BMW	2-er Active Tourer (F45)	7 J x 16	8,50	30	Noir
<b>R1-1918</b>	16213	Fiat	500X	6 1/2 J x 16	9,80	30	Noir
		Jeep	Compass	6 1/2 J x 16	9,80	30	Noir
		Jeep	Renegade	6 1/2 J x 16	9,80	30	Noir
<b>R1-1919</b>	16218	Mercedes	C-Klasse (W205)	6 J x 16	8,90	30	Noir
<b>R1-1920</b>	17013	Mercedes	GLA	6 1/2 J x 17	9,40	25	Noir
<b>R1-1921</b>	16219	Skoda	Superb III/Combi	6 1/2 J x 16	8,05	30	Noir
		Volkswagen	Passat/Variant (Mj.2015)	6 1/2 J x 16	8,05	30	Noir
<b>R1-1922</b>	15276	Ford	BMax	6 J x 15	9,00	40	Noir
<b>R1-1923</b>	15259	Ford	EcoSport	6 J x 15	6,35	40	Noir
<b>R1-1924</b>	16215	Ford Utilitaire	Transit	6 J x 16	14,65	30	Argent
<b>R1-1925</b>	15277	Ford	Tourneo Courier	6 J x 15	9,00	40	Noir
		Ford Utilitaire	Transit Courier	6 J x 15	9,00	40	Noir
<b>R1-1926</b>	16210	Hyundai	ix35 (Facelift)	6 1/2 J x 16	10,35	30	Noir
<b>R1-1927</b>	16216	Kia	Soul II	6 1/2 J x 16	10,00	30	Noir
<b>R1-1928</b>	16217	Kia	Sportage III (Facelift)	6 1/2 J x 16	9,10	30	Noir

<b>R1-1929</b>	15278	Mazda	Mazda 2	5 1/2 J x 15	8,00	40	Noir
<b>R1-1930</b>	14198	Citroën	C1 II	4 1/2 J x 14	6,60	63	Noir
		Peugeot	108	4 1/2 J x 14	6,60	63	Noir
		Toyota	Aygo II	4 1/2 J x 14	6,60	63	Noir
		Toyota	Aygo II	4 1/2 J x 14	6,60	63	Noir
<b>R1-1931</b>	15275	Citroën	C1 II	4 1/2 J x 15	6,35	56	Noir
		Peugeot	108	4 1/2 J x 15	6,35	56	Noir
		Toyota	Aygo II	4 1/2 J x 15	6,35	56	Noir
<b>R1-1932</b>	17014	Opel	Astra-J GTC	7 J x 17	10,00	25	Noir
		Opel	Cascada	7 J x 17	10,00	25	Noir
<b>R1-1935</b>	15270	Smart	Fortwo III (C453)	5 J x 15	5,40	48	Argent
		Smart	Forfour II (W453)	5 J x 15	5,40	48	Argent
<b>R1-1936</b>	15271	Smart	Fortwo III (C453)	5 1/2 J x 15	5,70	48	Argent
		Smart	Forfour II (W453)	5 1/2 J x 15	5,70	48	Argent
<b>R1-1937</b>	15268	Renault	Twingo III/e-Twingo	5 J x 15	5,35	48	Noir
<b>R1-1938</b>	15269	Renault	Twingo III/e-Twingo	5 1/2 J x 15	5,75	48	Noir
<b>R1-1940</b>	16205	Ford	EcoSport	6 J x 16	8,50	30	Noir
<b>R1-1941</b>	15281	Citroën	Jumper I Kombi	6 J x 15	10,45	40	Argent
		Citroën	Jumper I Kombi (Facelift)	6 J x 15	10,45	40	Argent
		Citroën	Jumper II Kombi	6 J x 15	10,45	40	Argent
		Citroën	Jumper III Kombi	6 J x 15	10,45	40	Argent
		Citroën Utilitaire	Jumper I	6 J x 15	10,45	40	Argent
		Citroën Utilitaire	Jumper I (Facelift)	6 J x 15	10,45	40	Argent
		Citroën Utilitaire	Jumper II	6 J x 15	10,45	40	Argent
		Citroën Utilitaire	Jumper II (Facelift)	6 J x 15	10,45	40	Argent
		Citroën Utilitaire	Jumper III	6 J x 15	10,45	40	Argent
		Fiat	Ducato Kombi	6 J x 15	10,45	40	Argent
		Fiat	Ducato II Kombi	6 J x 15	10,45	40	Argent
		Fiat	Ducato III Kombi	6 J x 15	10,45	40	Argent
		Fiat Utilitaire	Ducato	6 J x 15	10,45	40	Argent
		Fiat Utilitaire	Ducato	6 J x 15	10,45	40	Argent
		Fiat Utilitaire	Ducato	6 J x 15	10,45	40	Argent

<b>R1-1941</b>	15281	Fiat Utilitaire	Ducato I (Facelift)	6 J x 15	10,45	40	Argent
		Fiat Utilitaire	Ducato II	6 J x 15	10,45	40	Argent
		Fiat Utilitaire	Ducato II (Facelift)	6 J x 15	10,45	40	Argent
		Fiat Utilitaire	Ducato III	6 J x 15	10,45	40	Argent
		Iveco Utilitaire	Daily S2000	6 J x 15	10,45	40	Argent
		Opel Utilitaire	Movano III Cargo	6 J x 15	10,45	40	Argent
		Peugeot	Boxer Kombi	6 J x 15	10,45	40	Argent
		Peugeot	Boxer Kombi	6 J x 15	10,45	40	Argent
		Peugeot	Boxer II Kombi	6 J x 15	10,45	40	Argent
		Peugeot	Boxer III Kombi	6 J x 15	10,45	40	Argent
		Peugeot Utilitaire	Boxer I	6 J x 15	10,45	40	Argent
		Peugeot Utilitaire	Boxer I (Facelift)	6 J x 15	10,45	40	Argent
		Peugeot Utilitaire	Boxer II	6 J x 15	10,45	40	Argent
<b>R1-1942</b>	15282	Hyundai	Bayon	6 J x 15	7,60	40	Noir
		Hyundai	i20 II	6 J x 15	7,60	40	Noir
<b>R1-1943</b>	16220	Toyota	Prius III	6 J x 16	9,10	36	Argent
<b>R1-1944</b>	17016	Jeep	Renegade	6 1/2 J x 17	11,10	25	Noir
<b>R1-1946</b>	17019	Nissan	Qashqai III	7 J x 17	8,55	25	Noir
		Renault	Espace	7 J x 17	8,55	20	Noir
<b>R1-1947</b>	16223	Suzuki	SX-4 S-Cross	6 1/2 J x 16	7,75	30	Noir
		Suzuki	Vitara	6 1/2 J x 16	7,75	30	Noir
<b>R1-1948</b>	17018	Ford	Galaxy III	7 1/2 J x 17	12,90	20	Noir
		Ford	S-Max II	7 1/2 J x 17	12,90	20	Noir
<b>R1-1949</b>	15284	Honda	Jazz III	6 J x 15	7,10	48	Noir
<b>R1-1950</b>	16226	Hyundai Utilitaire	H350	6 1/2 J x 16	12,70	30	Noir
<b>R1-1951</b>	14203	Mitsubishi	Attrage	5 J x 14	5,65	54	Noir



<b>R1-1952</b>	15286	Opel	Astra-K/Sports Tourer	6 J x 15	7,75	40	Noir
<b>R1-1953</b>	16225	Opel	Astra-K/Sports Tourer	6 1/2 J x 16	8,40	30	Noir
<b>R1-1954</b>	14201	Opel	Karl/Karl Rocks	5 J x 14	6,15	54	Noir
<b>R1-1955</b>	15285	Renault	Megane IV/Grandtour	6 J x 15	7,25	40	Noir
<b>R1-1956</b>	16222	Renault	Megane IV/Grandtour	6 1/2 J x 16	6,70	30	Noir
		Renault	Talisman/Grandtour	6 1/2 J x 16	6,70	30	Noir
<b>R1-1962</b>	16238	Jeep	Renegade	6 1/2 J x 16	11,55	30	Noir
<b>R1-1963</b>	15288	Fiat	Tipo/Kombi	6 J x 15	7,20	48	Noir
<b>R1-1964</b>	16228	Fiat	Tipo/Kombi	6 1/2 J x 16	8,45	30	Noir
<b>R1-1965</b>	16229	Nissan Utilitaire	Navara/NP300	6 J x 16	10,95	30	Argent
<b>R1-1966</b>	16230	Nissan Utilitaire	Navara/NP300	7 J x 16	11,80	30	Argent
<b>R1-1969</b>	16243	Hyundai	ix35	6 1/2 J x 16	9,60	30	Noir
		Hyundai	Tucson	6 1/2 J x 16	9,60	30	Noir
		Kia	Niro	6 1/2 J x 16	9,60	30	Noir
<b>R1-1970</b>	16244	Hyundai	Sonata/Sonica	6 1/2 J x 16	10,27	30	Noir
		Hyundai	Tucson	6 1/2 J x 16	10,27	30	Noir
		Kia	Magentis	6 1/2 J x 16	10,27	30	Noir
		Kia	Niro II	6 1/2 J x 16	10,27	30	Noir
		Kia	Sportage II	6 1/2 J x 16	10,27	30	Noir
<b>R1-1972</b>	15289	Nissan Utilitaire	Cabstar	5 J x 15	10,40	40	Argent
		Renault Utilitaire	Maxity	5 J x 15	10,40	40	Argent
<b>R1-1973</b>	16233	Ford	Ranger	7 J x 16	15,50	24	Argent
		Ford Utilitaire	Ranger/Ranger 4x4	7 J x 16	15,50	24	Argent
		Ford Utilitaire	Ranger (Mj.23)	7 J x 16	15,50	24	Argent
		Volkswagen Utilitaire	Amarok II	7 J x 16	15,50	24	Argent
<b>R1-1974</b>	17020	Ford	Ranger	7 1/2 J x 17	13,45	25	Argent
<b>R1-1975</b>	15290	Toyota	Hilux	6 J x 15	11,40	40	Argent
<b>R1-1976</b>	16234	Toyota	Hilux	6 J x 16	11,95	30	Argent
<b>R1-1977</b>	15291	Suzuki	Baleno	5 J x 15	6,55	48	Noir
		Suzuki	Ignis III	5 J x 15	6,55	48	Noir
		Suzuki	Swift	5 J x 15	6,55	48	Noir
<b>R1-1978</b>	16235	Kia	Sportage IV	6 1/2 J x 16	10,40	30	Noir
<b>R1-1979</b>	16236	Audi	Q2	6 J x 16	7,95	30	Noir
		Seat	Ateca	6 J x 16	7,95	30	Noir

<b>R1-1979</b>	16236	Skoda	Karoq/Tour	6 J x 16	7,95	30	Noir
		Volkswagen	T-Roc/Cabrio	6 J x 16	7,95	30	Noir
<b>R1-1980</b>	16237	Citroën	Jumpy IV Spacetourer/ e-Spacetourer	7 J x 16	10,20	30	Argent
		Citroën Utilitaire	Jumpy IV/e-Jumpy IV	7 J x 16	10,20	30	Argent
		Fiat	Ulysse-E	7 J x 16	10,20	30	Argent
		Fiat Utilitaire	Scudo III/E-Scudo	7 J x 16	10,20	30	Argent
		Opel	Vivaro Life/Vivaro Life-e	7 J x 16	10,20	30	Argent
		Opel	Zafira Life S/M/L/Zafira Life-e	7 J x 16	10,20	30	Argent
		Opel Utilitaire	Vivaro IV Cargo/Vivaro-e Cargo	7 J x 16	10,20	30	Argent
		Peugeot	Expert Traveller/e-Traveller	7 J x 16	10,20	30	Argent
		Peugeot Utilitaire	Expert III/e-Expert III	7 J x 16	10,20	30	Argent
		Toyota	ProAce Verso/e-ProAce Verso	7 J x 16	10,20	30	Argent
<b>R1-1981</b>	17021	Toyota Utilitaire	ProAce/e-ProAce	7 J x 16	10,20	30	Argent
		Audi	Q3 II/Sportback/e-tron	6 1/2 J x 17	10,80	25	Noir
		Seat	Tarraco	6 1/2 J x 17	10,80	25	Noir
		Skoda	Kodiaq/Tour	6 1/2 J x 17	10,80	25	Noir
		Skoda	Kodiaq	6 1/2 J x 17	10,80	25	Noir
		Volkswagen	Tayron	6 1/2 J x 17	10,80	25	Noir
		Volkswagen	Tiguan II/Tiguan Allspace	6 1/2 J x 17	10,80	25	Noir
		Volkswagen	Tiguan	6 1/2 J x 17	10,80	25	Noir
		Toyota	C-HR	6 1/2 J x 17	11,02	25	Argent
		Ford	Kuga II	7 1/2 J x 17	10,35	25	Noir
<b>R1-1982</b>	17022	Renault	Scenic/Grand-Scenic	6 1/2 J x 20	11,65	20	Noir
<b>R1-1983</b>	20001	Ford	Ka+	5 1/2 J x 14	6,35	54	Noir
<b>R1-1984</b>	14204	Ford	Ka+	6 J x 15	8,25	40	Noir
<b>R1-1988</b>	15292	Mercedes	Classe C (W205)	6 1/2 J x 16	12,00	30	Noir
<b>R1-1989</b>	16241	Citroën	C5 Aircross	7 J x 17	9,20	25	Noir
		Citroën	C5 X	7 J x 17	9,20	25	Noir
		Citroën	DS4	7 J x 17	9,20	25	Noir
		Opel	Grandland-X/Grandland	7 J x 17	9,20	25	Noir
		Peugeot	3008 II	7 J x 17	9,20	25	Noir
		Peugeot	408	7 J x 17	9,20	25	Noir
		Peugeot	508 II/SW	7 J x 17	9,30	25	Noir
		Peugeot	5008 II	7 J x 17	9,30	25	Noir

<b>R1-1997</b>	16245	Nissan	Micra IV	6 J x 16	8,15	30	Noir
<b>R1-2002</b>	15296	Kia	Stonic	6 J x 15	7,70	40	Noir
		Kia	Rio IV	6 J x 15	6,80	40	Noir
<b>R1-2008</b>	15293	Ford	Fiesta VII	6 J x 15	8,25	40	Noir
<b>R1-2009</b>	16246	Ford	Fiesta VII	6 1/2 J x 16	8,30	30	Noir
<b>R1-2010</b>	15294	Hyundai	i30//Kombi	6 J x 15	7,38	40	Noir
		Kia	Cee'd/SW/ProCeed	6 J x 15	7,38	40	Noir
<b>R1-2011</b>	16247	Hyundai	i30/Fastback/Kombi	6 1/2 J x 16	8,54	30	Noir
		Kia	Cee'd/Sporty Wagon	6 1/2 J x 16	8,54	30	Noir
<b>R1-2014</b>	15295	Hyundai	Ioniq Hybrid	6 J x 15	7,15	40	Noir
<b>R1-2015</b>	16249	MAN Utilitaire	TGE 3.5/5.0	5 1/2 J x 16	11,95	30	Argent
		Volkswagen Utilitaire	Crafter II 35/50	5 1/2 J x 16	11,95	30	Argent
<b>R1-2016</b>	16250	MAN Utilitaire	TGE 3.0/3.5/E-TGE	6 1/2 J x 16	11,76	30	Argent
		Volkswagen Utilitaire	Crafter II 30/35/E-Crafter	6 1/2 J x 16	11,76	30	Argent
<b>R1-2017</b>	17024	Kia	Sportage IV	7 J x 17	11,90	25	Noir
<b>R1-2018</b>	14205	Seat	Ibiza	5 J x 14	7,00	54	Noir
		Skoda	Fabia IV	5 J x 14	7,00	54	Noir
		Volkswagen	Polo VI	5 J x 14	7,00	54	Noir
<b>R1-2019</b>	15299	Audi	A1 Sportback	5 1/2 J x 15	7,60	48	Noir
		Seat	Ibiza	5 1/2 J x 15	7,60	48	Noir
		Skoda	Fabia IV/Tour	5 1/2 J x 15	7,60	48	Noir
		Volkswagen	Polo VI	5 1/2 J x 15	7,60	48	Noir
<b>R1-2020</b>	16278	Opel	Crossland-X	6 1/2 J x 16	10,30	30	Noir
		Peugeot	2008	6 1/2 J x 16	10,30	30	Noir
		Peugeot	208	6 1/2 J x 16	7,05	30	Noir
<b>R1-2032</b>	14206	Kia	Picanto III	5 1/2 J x 14	6,20	54	Noir
<b>R1-2034</b>	16252	Seat	Arona	6 J x 16	7,40	30	Noir
		Seat	Ibiza	6 J x 16	7,40	30	Noir
<b>R1-2035</b>	16251	Honda	Civic	7 J x 16	10,42	30	Noir
<b>R1-2036</b>	17026	Kia	e-Soul	7 J x 16	10,42	30	Noir
		Mazda	CX-5 II	7 J x 17	11,00	25	Noir
<b>R1-2037</b>	17027	Mercedes Utilitaire	X-Klasse	7 1/2 J x 17	14,80	25	Argent
<b>R1-2038</b>	16253	Ford	EcoSport (Facelift)	6 1/2 J x 16	8,70	30	Noir
<b>R1-2039</b>	16255	Hyundai	Kona	6 1/2 J x 16	8,50	30	Noir

Ref. jante DR MW-AM	Ref. jante MWD	Constructeur	Modèle	Dimension de la jante	Poids kg	Qté/ PaL	Couleur
---------------------------	----------------------	--------------	--------	--------------------------	-------------	-------------	---------

Ref. jante DR MW-AM	Ref. jante MWD	Constructeur	Modèle	Dimension de la jante	Poids kg	Qté/ PaL	Couleur
---------------------------	----------------------	--------------	--------	--------------------------	-------------	-------------	---------

Ref. jante DR MW-AM	Ref. jante MWD	Constructeur	Modèle	Dimension de la jante	Poids kg	Qté/ PaL	Couleur
---------------------------	----------------------	--------------	--------	--------------------------	-------------	-------------	---------

## Affectation par références numériques

<b>R1-2040</b>	17029	Citroën	DS7 Crossback	7 J x 17	9,10	25	Noir
<b>R1-2041</b>	16256	Peugeot	508/SW II	7 J x 16	7,85	30	Noir
<b>R1-2044</b>	16285	Iveco Utilitaire	Iveco Daily/DailyE6/ DailyE6-Hi-Matic/e-Daily	5 1/2 J x 16	13,10	30	Argent
<b>R1-2045</b>	15301	Mitsubishi	Colt	6 J x 15	6,25	48	Noir
		Renault	Clio V	6 J x 15	6,25	48	Noir
<b>R1-2046</b>	17035	Citroën	Campster/Vanster	7 J x 17	11,05	25	Argent
		Citroën	Jumpy IV Spacetourer/ e-Spacetourer	7 J x 17	11,05	25	Argent
		Citroën Utilitaire	Jumpy IV/e-Jumpy IV	7 J x 17	11,05	25	Argent
		Fiat	Ulysse-E	7 J x 17	11,05	25	Argent
		Fiat Utilitaire	Scudo III/E-Scudo	7 J x 17	11,05	25	Argent
		Opel	Vivaro Life/Vivaro Life-e	7 J x 17	11,05	25	Argent
		Opel	Zafira Life S/M/L/Zafira Life-e	7 J x 17	11,05	25	Argent
		Opel Utilitaire	Vivaro IV Cargo/Vivaro-e Cargo	7 J x 17	11,05	25	Argent
		Peugeot	Expert Traveller/e-Traveller	7 J x 17	11,05	25	Argent
		Peugeot	Traveller Crosscamp	7 J x 17	11,05	25	Argent
		Peugeot Utilitaire	Expert III/e-Expert III	7 J x 17	11,05	25	Argent
		Toyota	ProAce Crosscamp	7 J x 17	11,05	25	Argent
		Toyota	ProAce Verso/e-ProAce Verso	7 J x 17	11,05	25	Argent
		Toyota Utilitaire	ProAce/e-ProAce	7 J x 17	11,05	25	Argent
<b>R1-2047</b>	16266	Ford	Tourneo Connect/Grand Tourneo Connect (Facelift)	6 1/2 J x 16	9,30	30	Noir
		Ford Utilitaire	Transit Connect (Facelift)	6 1/2 J x 16	9,30	30	Noir
<b>R1-2048</b>	16270	Mercedes	A-Klasse/Limousine (W177)	6 1/2 J x 16	8,30	30	Noir
		Mercedes	B-Klasse (W247)	6 1/2 J x 16	8,30	30	Noir
		Mercedes	CLA-Klasse (W118)	6 1/2 J x 16	8,30	30	Noir
<b>R1-2049</b>	17036	Mercedes	A-Klasse/Limousine (W177)	6 1/2 J x 17	10,48	25	Noir
		Mercedes	B-Klasse (W247)	6 1/2 J x 17	10,48	25	Noir
		Mercedes	CLA-Klasse (W118)	6 1/2 J x 17	10,48	25	Noir
<b>R1-2050</b>	16268	Mercedes Utilitaire Volkswagen Utilitaire	Sprinter III FWD (W910)/ e-Sprinter Crafter 30/35	6 1/2 J x 16	11,25	36	Argent
				6 1/2 J x 16	11,25	36	Argent

<b>R1-2050</b>	16268	Volkswagen Utilitaire	Crafter 30	6 1/2 J x 16	11,25	36	Argent
<b>R1-2051</b>	16265	Mercedes Utilitaire Mercedes Utilitaire	Sprinter III 4x4 (W907) Sprinter III RWD (W907)	6 1/2 J x 16	11,13	36	Argent
				6 1/2 J x 16	11,13	36	Argent
<b>R1-2052</b>	16269	Subaru	Impreza	6 1/2 J x 16	8,50	30	Noir
<b>R1-2053</b>	16271	MAN Utilitaire	TGE 3.5/E-TGE	6 1/2 J x 16	14,50	30	Argent
		Volkswagen Utilitaire	Crafter II 35/E-Crafter	6 1/2 J x 16	14,50	30	Argent
<b>R1-2056</b>	15302	Citroën	Berlingo III M	6 1/2 J x 15	10,40	40	Argent
		Citroën Utilitaire	Berlingo III M	6 1/2 J x 15	10,40	40	Argent
		Fiat	Doblo Multicab	6 1/2 J x 15	7,50	40	Argent
		Fiat Utilitaire	Doblò Cargo (Mj. 2022)	6 1/2 J x 15	10,40	40	Argent
		Opel	Combo Life	6 1/2 J x 15	10,40	40	Argent
		Opel Utilitaire	Combo Cargo	6 1/2 J x 15	10,40	40	Argent
		Peugeot	Rifter L1	6 1/2 J x 15	10,40	40	Argent
		Peugeot Utilitaire	Partner III L1	6 1/2 J x 15	10,40	40	Argent
		Toyota	ProAce City Verso	6 1/2 J x 15	10,40	40	Argent
		Toyota Utilitaire	ProAce City	6 1/2 J x 15	10,40	40	Argent
<b>R1-2057</b>	14209	Seat	Ibiza	5 J x 14	7,10	36	Noir
		Volkswagen	Polo VI	5 J x 14	7,10	36	Noir
<b>R1-2059</b>	16273	Citroën	C4/e-C4	6 1/2 J x 16	8,35	30	Noir
		Citroën	C4 x/e-C4 X	6 1/2 J x 16	8,35	30	Noir
		Citroën	DS3 Crossback	6 1/2 J x 16	8,35	30	Noir
		Fiat	600e	6 1/2 J x 16	8,35	30	Noir
		Jeep	Avenger	6 1/2 J x 16	8,35	30	Noir
		Opel	Corsa-F electric	6 1/2 J x 16	8,35	30	Noir
		Opel	Mokka/e-Mokka	6 1/2 J x 16	8,35	30	Noir
		Peugeot	208 II GT-Line/e-208	6 1/2 J x 16	8,35	30	Noir
		Peugeot	2008 II/e-2008	6 1/2 J x 16	8,35	30	Noir
<b>R1-2060</b>	15303	Opel	Corsa-F	6 J x 15	6,50	40	Noir
		Peugeot	208 II	6 J x 15	6,50	40	Noir

<b>R1-2061</b>	16274	Opel	Corsa-F	6 1/2 J x 16	7,70	30	Noir
		Peugeot	208 II	6 1/2 J x 16	7,70	30	Noir
<b>R1-2063</b>	14210	Fiat	500/500C	5 1/2 J x 14	5,60	54	Argent
		Fiat	Panda	5 1/2 J x 14	5,60	54	Argent
		Ford	KA II	5 1/2 J x 14	5,60	54	Argent
<b>R1-2065</b>	15304	Skoda	Kamiiq	6 J x 15	6,80	48	Noir
		Skoda	Scala	6 J x 15	6,80	48	Noir
<b>R1-2066</b>	16277	Skoda	Kamiiq/Tour	6 J x 16	7,40	36	Noir
		Skoda	Scala/Tour	6 J x 16	7,40	36	Noir
		Volkswagen	Taigo	6 J x 16	7,40	36	Noir
		Volkswagen	T-Cross	6 J x 16	7,40	36	Noir
<b>R1-2067</b>	16280	Skoda	Kamiiq	6 J x 16	7,50	36	Noir
		Skoda	Scala/Tour	6 J x 16	7,50	36	Noir
<b>R1-2074</b>	15308	Suzuki	Jimny	5 1/2 JJ x 15	7,50	40	Argent
		Suzuki	Jimny (Mj.2019)	5 1/2 JJ x 15	7,50	40	Argent
<b>R1-2075</b>	16282	Mitsubishi	Colt	6 1/2 J x 16	8,95	30	Noir
		Renault	Clio V	6 1/2 J x 16	8,95	30	Noir
<b>R1-2076</b>	16284	Mitsubishi	ASX	6 1/2 J x 16	8,65	30	Noir
		Nissan	Juke II	6 1/2 J x 16	8,65	30	Noir
		Renault	Captur II	6 1/2 J x 16	8,65	30	Noir
<b>R1-2077</b>	15309	Toyota	Corolla/Limousine/Touring Sport	6 1/2 J x 15	7,35	40	Noir
<b>R1-2078</b>	16283	Suzuki	Swace	7 J x 16	10,10	30	Noir
		Toyota	Corolla/Limousine/Touring Sport	7 J x 16	10,10	30	Noir
<b>R1-2081</b>	15305	Renault	Zoe	6 J x 15	7,10	40	Noir
<b>R1-2083</b>	16286	Ford	Puma	6 1/2 J x 16	7,55	30	Noir
<b>R1-2085</b>	14211	Hyundai	i10	5 1/2 J x 14	6,35	54	Noir
<b>R1-2086</b>	17040	Mercedes	GLA II	7 J x 17	12,00	25	Noir
		Mercedes	GLB	7 J x 17	12,00	25	Noir
<b>R1-2087</b>	15310	Seat	Leon IV/Sportstourer	6 J x 15	6,95	40	Noir

<b>R1-2087</b>	15310	<b>Volkswagen</b>	Golf VIII/Variant	6 J x 15	6,95	40	Noir
<b>R1-2088</b>	16275	<b>Seat</b>	Leon IV/Sportstourer	6 1/2 J x 16	7,55	30	Noir
		<b>Skoda</b>	Octavia IV/Tour	6 1/2 J x 16	7,55	30	Noir
		<b>Volkswagen</b>	Golf VIII/Variant	6 1/2 J x 16	7,55	30	Noir
<b>R1-2089</b>	18004	<b>Volkswagen</b>	ID.3	7 1/2 J x 18	11,60	20	Noir
<b>R1-2090</b>	16287	<b>Ford</b>	Tourneo Connect	6 1/2 J x 16	8,85	36	Argent
		<b>Ford Utilitaire</b>	Transit Connect	6 1/2 J x 16	8,85	36	Argent
		<b>Volkswagen</b>	Caddy	6 1/2 J x 16	8,85	36	Argent
		<b>Volkswagen Utilitaire</b>	Caddy Cargo	6 1/2 J x 16	8,85	36	Argent
<b>R1-2091</b>	17041	<b>Ford</b>	Tourneo Connect	6 1/2 J x 17	10,10	30	Argent
		<b>Volkswagen</b>	Caddy	6 1/2 J x 17	10,10	30	Argent
		<b>Volkswagen Utilitaire</b>	Caddy Cargo	6 1/2 J x 17	10,10	30	Argent
<b>R1-2092</b>	16288	<b>Volkswagen</b>	Caddy	6 1/2 J x 16	8,00	36	Noir
		<b>Volkswagen</b>	Touran II	6 1/2 J x 16	8,00	36	Noir
		<b>Volkswagen Utilitaire</b>	Caddy Cargo	6 1/2 J x 16	8,00	36	Noir
<b>R1-2093</b>	17042	<b>Mercedes Utilitaire</b>	Sprinter III (W907)	7 J x 17	11,90	30	Argent
<b>R1-2094</b>	16289	<b>Citroën</b>	e-Berlingo III	6 1/2 J x 16	9,55	30	Argent
		<b>Citroën Utilitaire</b>	Berlingo III M/XL	6 1/2 J x 16	9,55	30	Argent
		<b>Fiat</b>	e-Doblo Multicab	6 1/2 J x 16	9,55	30	Argent
		<b>Fiat Utilitaire</b>	Doblò Cargo/E-Doblò (Mj. 2022)	6 1/2 J x 16	9,55	30	Argent
		<b>Opel</b>	Combo-e Life	6 1/2 J x 16	9,55	30	Argent
		<b>Opel Utilitaire</b>	Combo Cargo/Cargo XL Combo-e Cargo	6 1/2 J x 16	9,55	30	Argent
		<b>Peugeot</b>	e-Rifter L1/L2	6 1/2 J x 16	9,55	30	Argent
		<b>Peugeot Utilitaire</b>	Partner III/Rifter/L1/L2	6 1/2 J x 16	9,55	30	Argent
		<b>Toyota</b>	ProAce City Verso Electric	6 1/2 J x 16	9,55	30	Argent
		<b>Toyota Utilitaire</b>	ProAce City	6 1/2 J x 16	9,55	30	Argent
<b>R1-2095</b>	16290	<b>Kia</b>	XCeed	6 1/2 J x 16	8,65	30	Noir
<b>R1-2096</b>	15311	<b>Mazda</b>	Mazda 2 Hybrid	6 J x 15	7,65	40	Noir
		<b>Toyota</b>	Yaris IV	6 J x 15	7,65	40	Noir
<b>R1-2097</b>	15312	<b>Honda</b>	Jazz IV Hybrid	6 J x 15	7,50	48	Noir
<b>R1-2099</b>	15313	<b>Mercedes</b>	T-Klasse/EQT	6 J x 15	7,55	40	Argent
		<b>Mercedes Utilitaire</b>	Citan II/Tourer/e-Citan	6 J x 15	7,55	40	Argent

<b>R1-2099</b>	15313	<b>Nissan Utilitaire</b>	Townstar/EV	6 J x 15	7,55	40	Argent
		<b>Renault</b>	Kangoo III/E-Tech	6 J x 15	7,55	40	Argent
		<b>Renault Utilitaire</b>	Kangoo III Rapid/E-Tech	6 J x 15	7,55	40	Argent
<b>R1-2100</b>	15314	<b>Renault Utilitaire</b>	Express	6 J x 15	7,55	40	Argent
<b>R1-2101</b>	15315	<b>Dacia</b>	Lodgy/Stepway	6 J x 15	7,30	40	Noir
<b>R1-2102</b>	16291	<b>Dacia</b>	Jogger	6 1/2 J x 16	8,35	30	Noir
<b>R1-2105</b>	16292	<b>Iveco Utilitaire</b>	Iveco Daily/DailyE6/ DailyE6-Hi-Matic/e-Daily	6 J x 16	16,90	36	Argent
<b>R1-2108</b>	18005	<b>Skoda</b>	Enyaq iV	8 J x 18	13,35	25	Noir
		<b>Volkswagen</b>	ID.4	8 J x 18	13,35	20	Noir
		<b>Volkswagen</b>	ID.Buzz/ID.Buzz Cargo	8 J x 18	13,35	20	Noir
		<b>Volkswagen</b>	ID.Buzz/ID.Buzz Cargo	8 J x 18	13,35	20	Noir
<b>R1-2109</b>	19004	<b>Audi</b>	Q4 e-tron/Q4 e-tron	8 J x 19	14,45	16	Noir
		<b>Seat</b>	Ateca	8 J x 19	14,45	20	Noir
		<b>Skoda</b>	Karoq	8 J x 19	14,45	20	Noir
		<b>Skoda</b>	Enyaq iV	8 J x 19	14,45	20	Noir
		<b>Volkswagen</b>	ID.4	8 J x 19	14,45	16	Noir
		<b>Volkswagen</b>	ID.5	8 J x 19	14,45	16	Noir
		<b>Volkswagen</b>	ID.5	8 J x 19	14,45	16	Noir
<b>R1-2110</b>	16294	<b>Iveco Utilitaire</b>	Iveco Daily HEV	6 1/2 J x 16	12,45	30	Argent
<b>R1-2111</b>	17045	<b>Hyundai</b>	Tucson	7 J x 17	11,05	25	Noir
		<b>Kia</b>	Sportage V	7 J x 17	11,05	25	Noir
<b>R1-2112</b>	16293	<b>Mercedes</b>	T-Klasse/EQT	6 J x 16	8,65	30	Noir
		<b>Mercedes Utilitaire</b>	Citan II/Tourer/e-Citan	6 J x 16	8,65	30	Noir
		<b>Nissan Utilitaire</b>	Townstar/EV	6 J x 16	8,65	30	Noir
		<b>Renault</b>	Kangoo III/E-Tech	6 J x 16	8,65	30	Noir
		<b>Renault Utilitaire</b>	Kangoo III Rapid/E-Tech	6 J x 16	8,65	30	Noir
		<b>Renault Utilitaire</b>	Kangoo III Rapid/E-Tech	6 J x 16	8,65	30	Noir
<b>R1-2113</b>	14214	<b>Dacia</b>	Spring	4 1/2 J x 14	5,95	63	Noir
<b>R1-2114</b>	16295	<b>Volkswagen</b>	T7 Multivan	6 1/2 J x 16	11,15	30	Argent
<b>R1-2123</b>	17046	<b>Toyota</b>	Aygo X	5 J x 17	9,30	25	Noir
<b>R1-2129</b>	17048	<b>Ford</b>	Kuga III	7 J x 17	11,00	25	Noir
<b>R1-2131</b>	16301	<b>Citroën</b>	Jumper II Kombi	6 J x 16	12,95	30	Argent
		<b>Fiat</b>	Ducato II Kombi	6 J x 16	12,95	30	Argent
		<b>Fiat Utilitaire</b>	e-Ducato	6 J x 16	12,95	30	Argent
		<b>Opel Utilitaire</b>	Movano III Cargo/Movano-e Cargo	6 J x 16	12,95	30	Argent

		<b>Peugeot Utilitaire</b>	Boxer III/e-Boxer	6 J x 16	12,95	30	Argent
<b>R1-2132</b>	16303	<b>Skoda</b>	Superb IV/Combi	7 J x 16	8,90	30	Noir
<b>R1-2131</b>	16301	<b>Volkswagen</b>	Passat/Vatiant (Mj.2024)	7 J x 16	8,90	30	Noir
<b>R1-2133</b>	16304	<b>Dacia</b>	Duster	6 1/2 J x 16	8,20	30	Noir
<b>R1-2134</b>	16305	<b>Ford</b>	Tourneo Custom	6 1/2 J x 16	11,25	30	Argent
		<b>Ford Utilitaire</b>	Transit Custom (Mj.23)	6 1/2 J x 16	11,25	30	Argent
		<b>Volkswagen Utilitaire</b>	Transporter/Caravelle	6 1/2 J x 16	11,25	30	Argent
<b>R1-2137</b>	16306	<b>Dacia</b>	Jogger	6 1/2 J x 16	9,15	30	Noir
		<b>Dacia</b>	Logan III/Sandero III/Stepway III	6 1/2 J x 16	9,15	30	Noir
<b>R1-2138</b>	16307	<b>Mitsubishi</b>	Colt	6 1/2 J x 16	8,95	30	Noir
		<b>Renault</b>	Clío V	6 1/2 J x 16	8,95	30	Noir
<b>R1-2139</b>	16308	<b>Iveco Utilitaire</b>	Daily VAN	6 1/2 J x 16	11,25	30	Argent
		<b>Iveco Utilitaire</b>	Daily CAB	6 1/2 J x 16	11,25	30	Argent
<b>R1-2142</b>	17051	<b>Citroën</b>	C3-e	7 J x 17	9,05	30	Noir
<b>R1-2143</b>	16309	<b>Citroën</b>	C3-e	7 J x 16	8,40	36	Noir
<b>R1-2144</b>	18006	<b>Volkswagen</b>	ID.Buzz/ID.Buzz Cargo	8 1/2 J x 18	13,75	20	Noir
<b>R1-2145</b>	16310	<b>Mercedes Utilitaire</b>	Citan II/e-Citan	6 J x 16	9,45	30	Noir
		<b>Nissan Utilitaire</b>	Townstar EV	6 J x 16	9,45	30	Noir
		<b>Renault Utilitaire</b>	Kangoo III Rapid/E-Tech	6 J x 16	9,45	30	Noir
<b>R1-2147</b>	16312	<b>Lancia</b>	Ypsilon	6 1/2 J x 16	10,50	30	Noir
<b>R1-2148</b>	16313	<b>Lancia</b>	Ypsilon	6 1/2 J x 16	7,80	30	Noir
<b>R1-2150</b>	15320	<b>Ford</b>	Tourneo Courier	6 J x 15	8,10	40	Argent
		<b>Ford Utilitaire</b>	Transit Courier (Mj.23)	6 J x 15	8,10	40	Argent
<b>R1-2151</b>	16315	<b>Hyundai</b>	Kona II	6 1/2 J x 16	9,00	30	Noir
<b>R1-2153</b>	16314	<b>Mercedes Utilitaire</b>	e-Sprinter (Mj. 24)	6 1/2 J x 16	14,00	30	Argent
<b>R1-2158</b>	17052	<b>Suzuki</b>	SX-4 S-Cross	6 1/2 J x 17	10,97	25	Noir
		<b>Suzuki</b>	Vitara	6 1/2 J x 17	10,97	25	Noir
<b>R1-2161</b>	16317	<b>MG</b>	ZS	6 1/2 J x 16	8,60	30	Noir
<b>R1-2162</b>	16318	<b>MG</b>	ZS EV	6 1/2 J x 16	9,24	30	Noir
<b>R1-2163</b>	17053	<b>MG</b>	HS	6 1/2 J x 17	11,60	25	Noir





**ROUES DE REMORQUE  
EN ACIER 2025 | 2026**



Ref. jante DR MW-AM	Ref. jante MWD	Dimension de la jante	Nbe trous	Entraxe	Alésage	Déport en mm	Charg	Couleur	Qté/pal.	Poids kg	Type de fixation	EAN-Nr.
---------------------------	-------------------	--------------------------	-----------	---------	---------	--------------	-------	---------	----------	-------------	------------------	---------

## Roues remorque

R1-1423	14213	5 1/2 J x 14 H2	5	112	66,5	30	900	Argent	108	7,95	(Sphérique)	4250906814232
R1-1427	13132	5 J x 13 H2	5	112	66,5	33	725	Argent	135	6,49	(Sphérique)	4250906814270
R1-1428	13127	4 1/2 J x 13 FH	4	100	57	30	600	Argent	135	6,2		4250906814287
R1-1440	13126	4.00 B x 13 FH	4	100	57	30	500	Argent	135	5,39		4250906814409
R1-1556	15280	5 1/2 J x 15 H2	5	112	66,5	30	950	Argent	40	8,25		4250906815567
R1-1585	13133	4 1/2 J x 13 H2	5	112	66,5	30	710	Argent	135	6,03	(Sphérique)	4250906815857
R1-2116	13137	6 J x 13 H2	5	112	66,5	30	900	Argent	108	7,45	(Sphérique)	4250906821162







**ACIER POIDS LOURD**  
**2025 | 2026**



Dimension de la jante	Alignement	Type trous	Alésage mm	PCD mm	Nbe trous	Insett mm	Offset mm	Poids de la roue kg	PN	Charge de roue kg	Application	Qté/pal.	Soupape
-----------------------	------------	------------	------------	--------	-----------	-----------	-----------	---------------------	----	-------------------	-------------	----------	---------

## Jantes pour véhicules surbaissés

17,5 x 6,00	BMZ	M22IS36	176	225	10	122	133	24	AC36434	3.150		20	V3-20-4
17,5 x 6,75	MZ	M22(Ø26)	176	225	10	129	140	23	AC14018*	3.150		20	V3-20-4
	BMZ	M22IS36	176	225	10	129	140	25	AC14017*	3.150		20	V3-20-4
19,5 x 7,50	BMZ	M22IS36	176	225	10	138	151	28,5	AC35552	3000		12	V3-22-1

MZ = centrage au centre  
BMZ = centrage mixte/centrage combiné

\* = avec trou de valve externe

Dimension de la jante	Alignement	Type trous	Alésage mm	PCD mm	Nbe trous	Insett mm	Offset mm	Poids de la roue kg	PN	Charge de roue kg	Application	Qté/pal.	Soupape
-----------------------	------------	------------	------------	--------	-----------	-----------	-----------	---------------------	----	-------------------	-------------	----------	---------

## Jantes pour camions et remorques

17,5 x 6,00	MZ	M18(Ø21)	202	245	6	120	131	19,5	AC14008*	1.850	div.	20	V3-22-1
	MZ	M18(Ø21)	161	205	6	120	131	19,5	AC14000*	1.850	Nissan/Iveco	20	V3-22-1
17,5 x 6,75	MZ	M18(Ø21)	202	245	6	128	139	21	AC35037*	2.240	Remorques	20	V3-22-1
	BMZ	M18DS32	202	245	6	128	139	20	AC36322*	2.000	Iveco, MB	20	V3-22-1
19,5 x 6,75	MZ	M20(Ø24)	221	275	8	133	145	23,8	AC35366*	2.500	MB	16	V3-22-1
	BMZ	M22DS36	221	275	8	133	145	23,8	AC35367*	2.500	MB	16	V3-22-1
19,5 x 7,50	MZ	M20(Ø24)	221	275	8	144	156	25,8	AC35369*	3.000	MAN/Iveco	16	V3-22-1
	BMZ	M22DS36	221	275	8	144	156	25,8	AC35370*	3.000	MB	16	V3-22-1
19,5 x 14,00	MZ	M22(Ø26)	281	335	10	120		43,3	AC35425	5.150	Remorques	8	V3-14-1
22,5 x 7,50	MZ	M22(Ø26)	281	335	10	152	165	35	AC36655	4.000	div.	16	V3-22-1
	MZ	M22(Ø26)	281	335	10	148	160	34,5	AC36623	3.750	div.	16	V3-22-1
22,5 x 8,25	MZ	M22(Ø26)	281	335	10	152	165	33,5	AC15143	3.750	MAN, MB, Iveco	12	V3-22-0
22,5 x 9,00	MZ	M22(Ø26)	281	335	10	162	175	34,5	AC15145	4.000	MAN, MB, Iveco	12	V3-22-1
22,5 x 11,75	MZ	M22(Ø26)	281	335	10	0		35	AC15152	5.000	Remorques	12	V3-22-1
	BMZ	M22DS36	281	335	10	0		35	AC15155	5.000	Remorques	12	V3-22-1
	MZ	M22(Ø26)	281	335	10	120		38,5	AC15146*	5.000	MAN, MB, Iveco...	12	V3-22-1
	MZ	M22(Ø26)	281	335	10	135		40,2	AC15154	5.000	MB, Scania, div.	12	V3-22-1
22,5 x 13,00	MZ	M22(Ø26)	281	335	10	0		45,6	AC36403	6.000	Remorques	8	V3-20-1
24 x 8,5	MZ	M22(Ø26)	281	335	10	161	175	53	A16090*	4.000	MAN, MB, Iveco	6, 12	V3-22-1

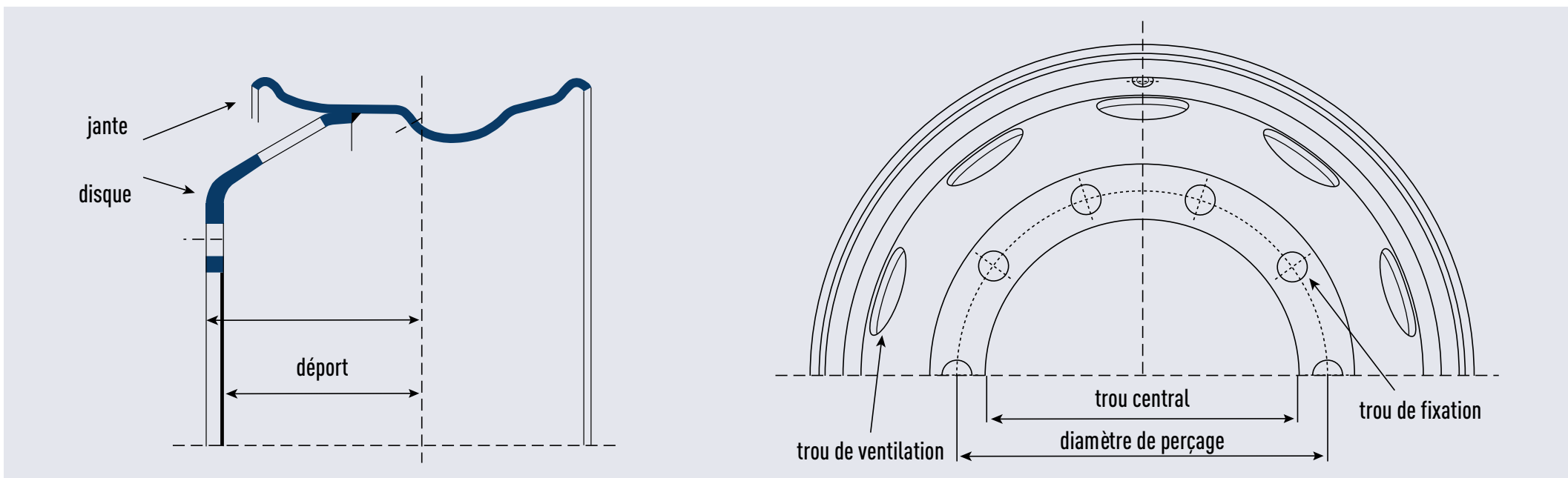
MZ = centrage au centre

BMZ = centrage mixte/centrage combiné

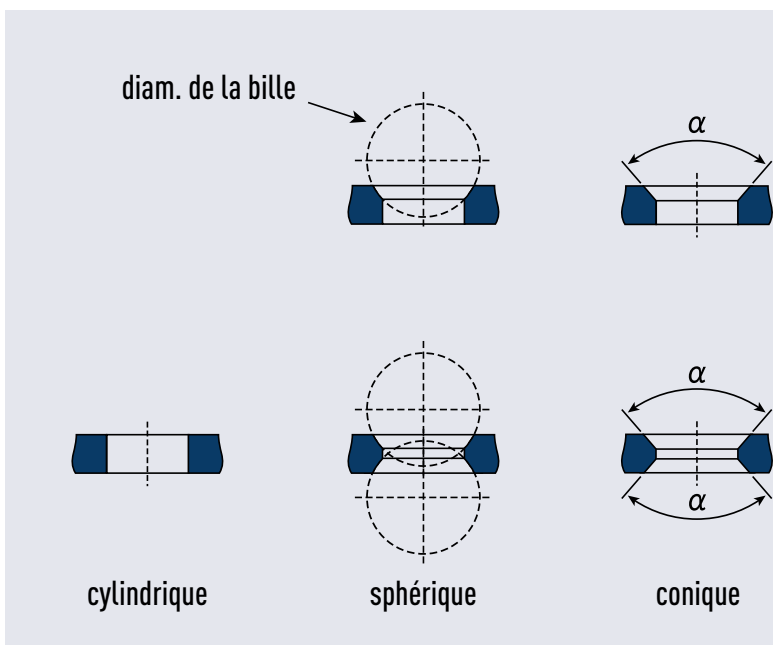
\*= avec trou de valve externe



## Roue monobloc pour camion

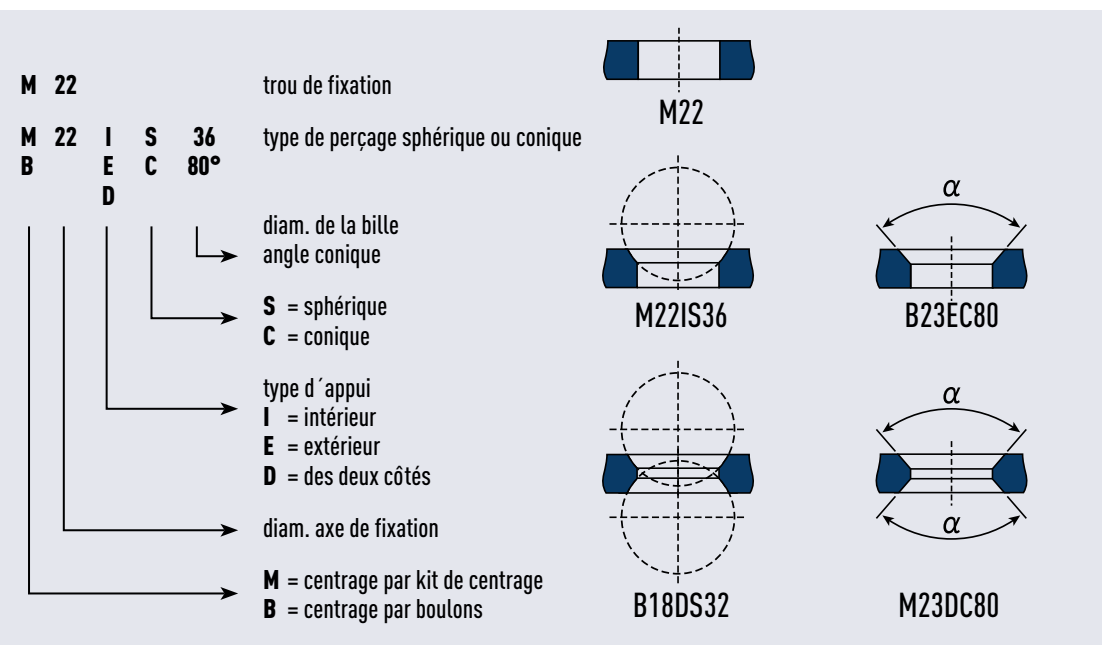


## Type de trou de fixation

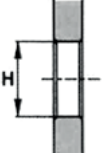


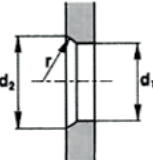
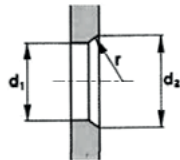
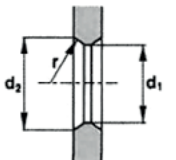
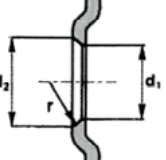
## Nomenclature EUWA de trou de fixation

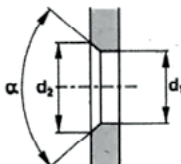
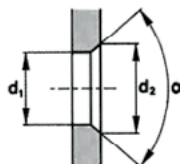
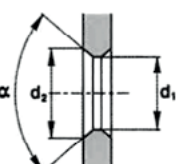
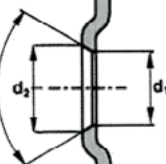
EUWA = Association of European wheel Manufacturers



# TROUS DE FIXATION STANDARD EUWA - ES 3.15

TROUS CYLINDRIQUES		Désignation	Diamètre des trous
		M 18	21
		M 20	24
		M 22	26

TROUS SPHÉRIQUES	Seulement externe	Seulement interne	Double	Avec dépression
				
	Code 1 B 18 ES 32	Code 1 B 18 IS 32	Code 1 B 18 DS 32	Code B 16 ES 30
	Code 2 B 22 ES 36	Code 2 B 22 IS 36	Code 2 B 22 DS 36	
	Code 33 M 22 ES 36	Code 33 M 22 IS 36	Code 33 M 22 DS 36	

TROUS CONIQUES	Seulement externe	Seulement interne	Double	Avec dépression
				
	Code 17 B 22 EC 80 Code 37 M 22 EC 80	Code 17 B 22 IC 80 Code 37 M 22 IC 80	Code 17 B 22 DC 80 Code 37 M 23 DC 80	

CARACTÉRISTIQUES et DIMENSIONS	Code	d1 +1/0	d2 ±0,5	r ±0,1	α ±1°
	1	21,5	27	16	-
	2	27	32	18	-
	33	26	32	18	-
	5	32,5	37,5	22,5	-
	17	25,4	31,5	-	80°
	37	26	31,5	-	80°

TABLE 1

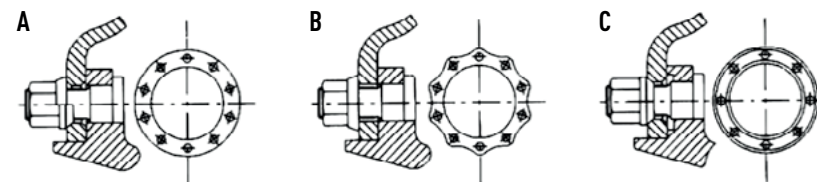


TABLE 2 -  
INDICES DE  
CHARGES

LI	Kg	LI	Kg	LI	Kg	LI	Kg	LI	Kg
95	690	111	1090	127	1750	143	2725	159	4375
96	710	112	1120	128	1800	144	2800	160	4500
97	730	113	1150	129	1850	145	2900	161	4625
98	750	114	1180	130	1850	146	3000	162	4750
99	775	115	1215	131	1950	147	3075	163	4875
100	800	116	1250	132	2000	148	3150	164	5000
101	825	117	1285	133	2060	149	3250	165	5150
102	850	118	1320	134	2120	150	3350	166	5300
103	875	119	1360	135	2180	151	3450	167	5450
104	900	120	1400	136	2240	152	3550	168	5600
105	925	121	1450	137	2300	153	3650	169	5800
106	950	122	1500	138	3760	154	3750	170	6000
107	975	123	1550	139	2430	155	3775		
108	1000	124	1600	140	2500	156	4000		
109	1030	125	1650	141	2575	157	4125		
110	1060	126	1700	142	2650	158	4250		

TABLE 3 -  
CODES DE  
VITESSE

SS	Km/h	SS	Km/h	SS	Km/h	SS	Km/h	SS	Km/h
A1	5	A6	30	D	65	K	110	A1	5
A2	10	A7	35	E	70	L	120	A2	10
A3	15	A8	40	F	80	M	130	A3	15
A4	20	B	50	G	90	N	140	A4	20
A5	25	C	60	J	100	P	150	A5	25

Ref. jante DR	Ref. jante MWD	Code project	Dimension pneu	Constructeur	Modèle	Dim. de la jante	Diam.	Déport en mm	Nbe trous	Entraxe	Alésage	Pal.	Ref. jante DR	Ref. jante MWD	Code project	Dimension pneu	Constructeur	Modèle	Dim. de la jante	Diam.	Déport en mm	Nbe trous	Entraxe	Alésage	Pal.
------------------	----------------------	--------------	-------------------	--------------	--------	---------------------	-------	-----------------	--------------	---------	---------	------	------------------	----------------------	--------------	-------------------	--------------	--------	---------------------	-------	-----------------	--------------	---------	---------	------

# Roues de secours

R1-1993	16258	940	T125/85 R16	Alfa	Giulietta	4.00B	16	22	5	110	65	42	R1-2022	16257	EY; GY	T135/90 R16 135/90 R16	Suzuki	SX4	4J	16	50	5	114,3	60	42		
		334	T145/90 R16	Fiat	500X	4.00B	16	22	5	110	65	42			R1-2023	16261	SD	T145/90 R16	Dacia	Duster	4T	16	40	5	114,3	66	42
		BU	T145/90 R16	Jeep	Renegade	4.00B	16	22	5	110	65	42					J10	T145/90 R16	Nissan	Qashqai	4T	16	40	5	114,3	66	42
L	T135/80 R17	Peugeot	308	3.50B	17	32	5	108	65	35	J11	T145/90 R16					Nissan	Qashqai II	4T	16	40	5	114,3	66	42		
R1-1995	16263	199	T135/70 R16	Fiat	500L	4J	16	15	5	98	57,98	42					RFE	T145/90 R16	Renault	Kadjar	4T	16	40	5	114,3	66	42
		356	T135/70 R16	Fiat	Tipo	4J	16	15	5	98	57,98	42					R	T145/90 R16	Renault	New Captur	4T	16	40	5	114,3	66	42
R1-1998	18001	8U1; 8U	T145/80 R18	Audi	Q3	4J	18	27,5	5	112	57,09	40	R1-2024	17031	J10; J11	T145/80 R17	Nissan	Qashqai	4T	17	40	5	114,3	66	45		
		5N	T145/80 R18	VW	Tiguan	4J	18	27,5	5	112	57,09	40		R1-2025	14207	312; 169	T135/80 R14	Fiat	Panda / New Panda	4.00B	14	43	4	98	58	63	
R1-1999	18002	8V; 8V1	T125/70 R18	Audi	A3	3½J	18	25,5	5	112	57,09	40	R1-2026		16262	F15	T145/90 R16	Nissan	Juke	4T	16	30	5	114,3	66	48	
		8P; 8V	T125/70 R18	Audi	A3 Cabriolet	3½J	18	25,5	5	112	57,09	40		R1-2027	15300	K14	T125/70 R15	Nissan	Micra	4T	15	40	4	100	60	56	
		8V; 8P; 8PA	T125/70 R18	Audi	A3, S3	3½J	18	25,5	5	112	57,09	40	R1-2028		16259	955	T125/85 R16	Alfa	Mito	4.00B	16	15	4	98	58	42	
		5P; 5PN	T125/70 R18	Seat	Altea / Altea XL	3½J	18	25,5	5	112	57,09	40		R1-2029	20002	F2	T145/65 R20	Audi	A6 / A7	4½J	20	17	5	112	66,5	28	
		1P; 1 PN	T125/70 R18	Seat	Leon	3½J	18	25,5	5	112	57,09	40	R1-2030		16264	R	T125/70 R16	Renault	Captur	4.00B	16	40	4	100	60	40	
		5F	T125/70 R18	Seat	Leon / Leon SC / Leon ST / X-Perience	3½J	18	25,5	5	112	57,09	40		R1-2031	16272	DA3; DB3	T125/80 R16	Ford	Focus	4.00B	16	25	5	108	63,35	40	
		5E; 1Z	T125/70 R18	Skoda	Octavia / Scout	3½J	18	25,5	5	112	57,09	40				DA3-LPG; DA3-CNG	T125/80 R16	Ford	Focus	4.00B	16	25	5	108	63,35	40	
		1F	T125/70 R18	VW	Eos	3½J	18	25,5	5	112	57,09	40				DYB; DYB-LPG	T125/80 R16	Ford	Focus / Focus STH / Focus Turnier	4.00B	16	25	5	108	63,35	40	
		1K	T125/70 R18	VW	Golf	3½J	18	25,5	5	112	57,09	40	BA7; BA7-LPG			T125/80 R16	Ford	Mondeo	4.00B	16	25	5	108	63,35	40		
		1KP	T125/70 R18	VW	Golf Plus (VI)	3½J	18	25,5	5	112	57,09	40	R1-2054	20003	F2	T195/55 R20	Audi	A6	6JT	20	12	5	112	66,5	24		
		AU; 1K	T125/70 R18	VW	Golf VII	3½J	18	25,5	5	112	57,09	40		R1-2055	19003	F2A	T125/70 R19	Mercedes	Classe A	3½B	19	0	5	112	67,5	36	
		AUV; 1KM	T125/70 R18	VW	Golf VII Variant / Sportsvan	3½J	18	25,5	5	112	57,09	40	R1-2103		15316	312; FA1	T125/70 R15	Fiat	Panda Cross	4.00B	15	35	5	98	58	56	
		3C	T125/70 R18	VW	Passat	3½J	18	25,5	5	112	57,09	40		R1-2106	15317	AZ	T135/70 R15	Suzuki	Suzuki Swift	4J	15	45	4	100	56	56	
		13	T125/70 R18	VW	Scirocco	3½J	18	25,5	5	112	57,09	40	R1-2135		17049	DM2	T155/70 R17	Ford	Kuga / Kuga II	4.00B	17	25	5	108	63,35	35	
R1-2003	19001	8J	T125/70 R19	Audi	TT	3½J	19	15	5	112	57	36		R1-2140	19006	K	T145/80 R19	Peugeot	3008 EV	4B	19	24	5	114,3	65	36	
R1-2004	19002	B81; B8	T125/70 R19	Audi	A4	4.00B	19	22	5	112	66,5	36	K			T145/80 R19	Peugeot	5008 EV	4B	19	24	5	114,3	65	36		
R1-2005	18003	5N	T145/80 R18	VW	Tiguan (with high wheel load)	4J	18	28	5	112	57,09	40	R1-2141	19006	K	T145/80 R19	Opel	Grandland	4B	19	24	5	108	65	36		
R1-2007	17030	RFC	T135/80 R17 103	Renault	Espace	4.50B	17	45	5	114,3	66	40			K	T145/80 R19	Peugeot	3008	4B	19	24	5	108	65	36		
R1-2021	17034	940	T125/80 R17	Alfa	Giulietta	4.00B	17	25	5	110	65	35			K	T145/80 R19	Peugeot	5008	4B	19	24	5	108	65	36		
R1-2022	16257	FY	T135/90 R16 135/90 R16	Fiat	Sedici	4J	16	50	5	114,3	60	42															

# CONDITIONS GENERALES DE VENTE 2025

## Art.1 OBJET

Les conditions générales de vente décrites ci-après détaillent les droits et obligations de DR SAS et de son client dans le cadre de la vente des marchandises suivantes : Jante acier, Jante alu, Roue de secours, visserie, enjoliveurs, Chaîne neige.

Toute prestation accomplie par DR SAS implique donc l'adhésion sans réserve de l'acheteur aux présentes conditions générales de vente.

## Art.2 COMMANDE ET CONCLUSION D'UN CONTRAT

Les modalités de commande sont les suivantes : le client adresse un bon de commande à la société DR SAS par télécopie, par e-mail ou via le site internet. Il est précisé que concernant les DOM-TOM, la commande est passée par bon de commande «Pro Format». Pour être valable, toute commande doit être passée uniquement par écrit (une commande passée par téléphone n'est donc pas valable).

La signature du bon de commande envoyé par le Client constitue son engagement. Toute commande fait l'objet d'une confirmation faite par la société DR SAS. L'envoi de cette confirmation de commande par la société DR SAS constitue son engagement. Les commandes doivent être parfaitement définies dans tous les éléments (quantité, détails, nature, produit). Toutes les commandes sont fermes et définitives et ne peuvent être modifiées.

## Art.3 PRIX

Les prix des marchandises vendues sont ceux en vigueur au jour de la prise de commande. Ils sont libellés en euros et calculés hors taxes.

Par voie de conséquence, ils seront majorés du taux de TVA et des frais de transport applicables au jour de la commande.

DR SAS s'accorde le droit de modifier ses tarifs à tout moment. Toutefois, elle s'engage à facturer les marchandises commandées aux prix indiqués lors de l'enregistrement de la commande.

## Art.4 RABAIS ET RISTOURNES

Les rabais et ristournes que DR SAS serait amenée à octroyer en fonction du contrat commercial négocié avec l'acheteur sont notifiées sur un document à part du catalogue.

## Art.5 ESCOMPTE

Aucun escompte ne sera consenti en cas de paiement anticipé.

## Art.6 MODALITE DE PAIEMENT

Le règlement des commandes s'effectue par chèque, virement ou LCR à 45 jours après la date d'édition de la facture.

Les frais bancaires liés au rejet éventuel d'une LCR seront supportés par le client.

## Art.7 RETARD DE PAIEMENT

En cas de défaut de paiement total ou partiel des marchandises livrées au jour de la réception, l'acheteur devra verser à DR SAS une pénalité de retard égale à trois fois le taux d'intérêt légal. Le taux d'intérêt légal retenu est celui en vigueur au jour de la livraison des marchandises.

A compter du 1er Janvier 2015, le taux d'intérêt légal sera révisé tous les 6 mois (ordonnance N° 2014-947 du 20 Août 2014). Cette pénalité est calculée sur le montant TTC de la somme restant due, et court à compter de la date d'échéance du prix sans qu'aucune mise en demeure préalable soit nécessaire. En sus des indemnités de retard, toute somme, y compris l'acompte, non payée à sa date d'exigibilité produira de plein droit le paiement d'une indemnité forfaitaire de 40 euros due au titre de frais de recouvrement.

(Article 441-6, 1 alinéa 12 et D. 441-5 du code de commerce).

## Art.8 CLAUSE RESOLUTOIRE

Si dans les quinze jours qui suivent la mise en oeuvre de la clause « Retard de paiement », l'acheteur ne s'est pas acquitté des sommes restant dues, la vente sera résolue de plein droit et pourra ouvrir droit à l'allocation de dommages et intérêts au profit de DR SAS.

## Art.9 RESERVE DE PROPRIETE

DR SAS conserve la propriété des biens vendus jusqu'au paiement intégral du prix, en principal et en accessoires. A ce titre, si l'acheteur fait l'objet d'un redressement ou d'une liquidation judiciaire, DR SAS se réserve le droit de revendiquer, dans le cadre de la procédure collective, les marchandises vendues et restées impayées.

## Art.10 LIVRAISON

La livraison est effectuée soit par remise directe de la marchandise à l'acheteur en nos locaux, soit à l'adresse correspondante au numéro de compte de l'acheteur.

Le délai de livraison indiqué lors de l'enregistrement de la commande est donné à titre indicatif et n'est aucunement garantie. Par voie de conséquence, tout retard raisonnable dans la livraison des produits ne pourra pas donner lieu au profit de l'acheteur à l'allocation de dommages et intérêts ou à l'annulation de la commande.

Les délais de livraison sont de 24 à 48 heures pour Chronopost et peuvent aller jusqu'à 72 heures pour Schenker (commandes de 6 roues ou plus).

Le risque du transport est supporté en totalité par l'acheteur. En cas de marchandises manquantes ou détériorées lors du transport, l'acheteur devra formuler toutes les réserves nécessaires auprès du transporteur à réception des dites marchandises. Ces réserves devront, en outre, être confirmées par écrit dans les cinq jours suivant la livraison par courrier recommandé AR auprès de la société DR SAS.

Malgré toute l'attention que nous portons à nos commandes de réapprovisionnement, DR SAS ne saurait être tenue pour responsable de ruptures de stock en cas d'événements exceptionnels, notamment retard de fabrication chez MAGNETTO WHEELS ou de très fortes demandes clients dues à des événements climatiques imprévus (importantes chutes de neige...).

DR SAS livre l'ensemble de ses produits sur toute la France et même en Europe. Pour la France, les fournisseurs principaux sont Chronopost et Schenker. Un colis comprend de 1 à 2 roues. Pour la France les frais de port s'élèvent à 15€ pour toute commande de 1 roue. A partir de 2 roues, tout client est franco de port.

## Art.11 GARANTIE LEGALE DE CONFORMITE

Le vendeur est tenu de livrer un bien conforme au contrat et répond des défauts de conformité existant lors de la délivrance.

Les biens vendus sont garantis contre tout vice de fabrication provenant d'un défaut de matière ou de conception dans les conditions ci-dessous. Le vice doit apparaître dans une période de 24 mois, selon le type de produit, à compter de la livraison pour une utilisation du bien définie dans la commande.

La garantie exclue :

- Si le fonctionnement défectueux provient de l'usure normale du bien ou d'une négligence ou défaut d'entretien de la part du Client.

- Si le fonctionnement défectueux résulte de la force majeure.

Attention : Veuillez appliquer le couple de serrage indiqué par le constructeur ou a minima 120nm.

Au titre de la garantie, le vendeur remplacera gratuitement les pièces reconnues défectueuses par ses services techniques. Cette garantie ne couvre pas les frais de main d'oeuvre et ceux qui résultent des opérations suivantes : démontage, remontage, transports sur site.

Les défauts de conformité qui apparaissent dans un délai de six mois à partir de la délivrance

du bien sont présumés exister au moment de la délivrance, sauf preuve contraire. Le vendeur peut combattre cette présomption si celle-ci n'est pas compatible avec la nature du bien ou le défaut de conformité invoqué.

L'acheteur est en droit d'exiger la conformité du bien au contrat. Il ne peut cependant contester la conformité en invoquant un défaut qu'il connaissait ou ne pouvait ignorer lorsqu'il a contracté. Il en va de même lorsque le défaut a son origine dans les matériaux qu'il a lui-même fournis.

En cas de défaut de conformité, l'acheteur choisit entre la réparation et le remplacement du bien. Les dispositions de la présente section ne privent pas l'acheteur du droit d'exercer l'action résultant des vices rédhibitoires telle qu'elle résulte des articles 1641 à 1649 du code civil ou toute autre action de nature contractuelle ou extracontractuelle qui lui est reconnue par la loi, et dans cette hypothèse, il peut choisir entre la résolution de la vente ou une réduction du prix de vente.

Toutefois, le vendeur peut ne pas procéder selon le choix de l'acheteur si ce choix entraîne un coût manifestement disproportionné au regard de l'autre modalité, compte tenu de la valeur du bien ou de l'importance du défaut. Il est alors tenu de procéder, sauf impossibilité, selon la modalité non choisie par l'acheteur.

L'action résultant du défaut de conformité se prescrit par deux ans à compter de la délivrance du bien.

La garantie légale de conformité s'applique indépendamment de la garantie commerciale consentie.

## Art.12 RETOUR MARCHANDISES

Aucun retour ne sera pris en charge pour tous les retours de jantes hors catalogue à la date de la demande. Pour les demandes de retours annulations client et/ou consommateurs, veuillez consulter votre espace client sur le webshop. Aucun retour de produit ne pourra être effectué sans l'accord préalable et formel de la société DR SAS. Tout produit retourné sans cet accord, sera tenu à la disposition du Client et ne donnera pas lieu à l'établissement d'un avoir ou d'une modification. Toute reprise acceptée par la société DR SAS entraînera constitution d'un avoir au profit du Client après vérification qualitative et quantitative des produits retournés. Le cas échéant, des frais de traitements et d'abattement peuvent être facturés à la charge du client, Cf les différents cas de figure listés sur [www.distributions-roues.fr](http://www.distributions-roues.fr) dans votre espace client, rubrique SAV. En cas de vice apparent ou de non conformité des produits livrés, dûment constaté par la société DR SAS dans les conditions prévues à l'article «réception», le Client pourra obtenir le remplacement gratuit ou le remboursement des produits au choix de la société DR SAS, à l'exclusion de toute indemnité. Aucun dommage et intérêt ne sera également dû par la société DR à l'occasion des dommages éventuels de quelque nature que ce soit, supportés par le Client en cas de vice apparent ou de non conformité du produit. Il en sera de même en cas de vice apparent ou de non-conformité du produit livré par la société DR SAS.

## Art.13 FORCE MAJEURE

La responsabilité de DR SAS ne pourra pas être mise en oeuvre si la non-exécution ou le retard dans l'exécution de l'une de ses obligations décrites dans les présentes conditions générales de vente découle d'un cas de force majeure. A ce titre, la force majeure s'entend de tout événement extérieur, imprévisible et irrésistible au sens de l'article 1148 du Code Civil.

## Art.14 TRIBUNAL COMPETENT

Tout litige relatif à l'interprétation et à l'exécution des présentes conditions générales de vente est soumis au droit français. A défaut de résolution amiable, le litige sera porté devant le Tribunal de Commerce de Lille.

*Conditions générales de vente du 01/01/2025 au 31/12/2025*